


Raport semestrial la 30 iunie 2023

ELECTROMAGNETICA SA

Sumar

Raportul administratorilor	1
Rezultate financiare S1 2023 (neauditare)	
Situatii financiare interimare separate la 30 iunie 2023	17
Rezultate financiare pentru T2 2023 comparativ cu T2 2022	65
Indicatori economico-financiari conform Regulamentului ASF 5/2018	73
Situatii financiare interimare consolidate la 30 iunie 2023	74
Declaratia persoanelor responsabile	121



ELECTROMAGNETICA SA

RAPORTUL ADMINISTRATORILOR

- SEMESTRUL 1 ANUL 2023 -

conform prevederilor art. 67 din Legea nr. 24/2017 privind emitentii de instrumente financiare și operațiuni de piață, anexei 14 la Regulamentul A.S.F. nr. 5/2018 privind emitentii de instrumente financiare și operațiuni de piață și Codului Bursii de Valori București

CUPRINS :

PAG.

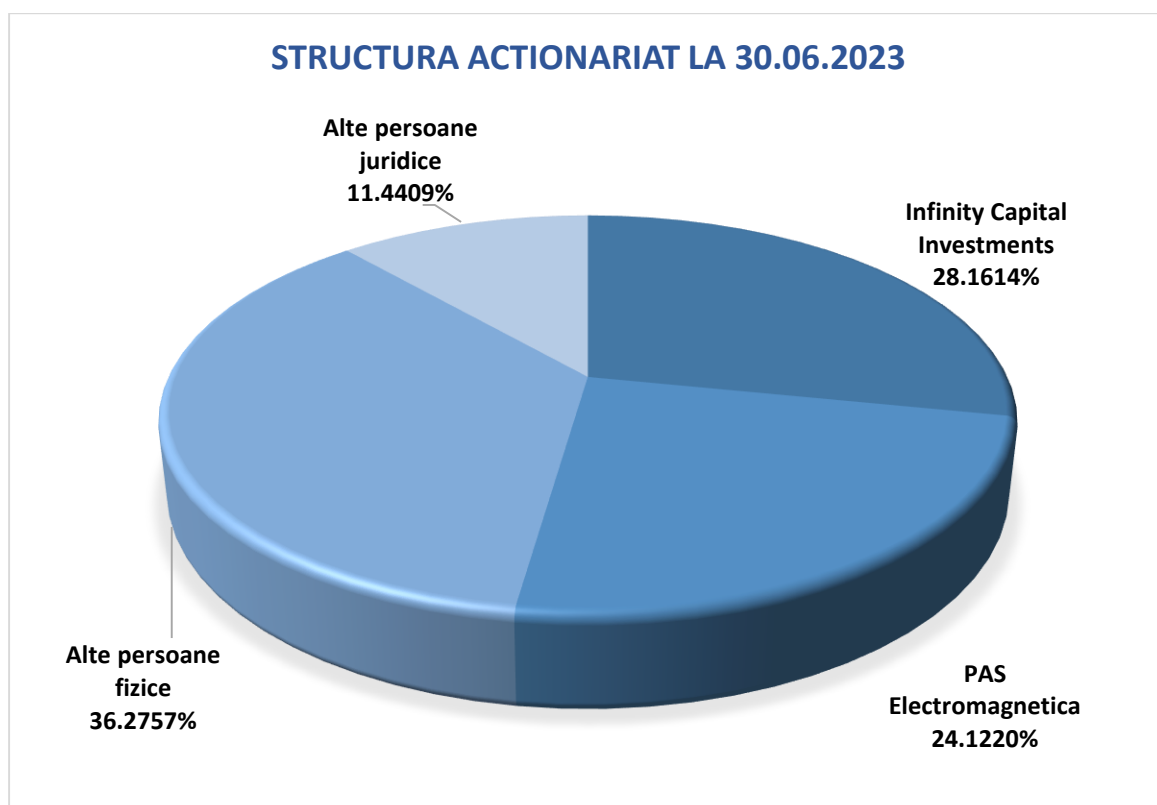
1. Datele de identificare ale Electromagnetica	1
2. Structura actionariatului	1
3. Prezentare generala a societatii	2
4. Resurse Umane	8
5. Fuziuni, lichidari sau reorganizari ale societatilor controlate de Electromagnetica in semestrul 1 2023	8
6. Evenimente cu impact semnificativ in functionarea societatii	9
7. Certificari de produse. Audituri & Evaluari	10
8. Elemente de evaluare generala	10
9. Situatie financiar-contabila separata la la 30.06.2023	11
10. Parti afiliate si tranzactiile cu acestea. Informatii privind rezultatul consolidat	13
11. Piata valorilor mobiliare. Actiunile ELMA.	14
12. Activitatea in cadrul ARIR (Asociatia pentru Relatia cu Investitori pe Bursa din Romania)	15
13. Elemente de perspectiva a activitatii societatii. Riscuri si incertitudini.	15
14. Calendarul de raportare financiara pentru semestrul 2 din 2023	16
15. Evenimente importante dupa incheierea perioadei de raportare	16

1. DATELE DE IDENTIFICARE ALE ELECTROMAGNETICA :

Denumire Societate: **Electromagnetica SA**
Sediul Social: **Bucuresti, Sector 5, Calea Rahovei nr 266-268, cod postal 050912**
Tel/ Fax: **021 404 21 02/ 021 404 21 94**
CUI **RO 414118**
Nr Inreg la ORCTB: **J40/19/1991**
Piata reglementata: **BVB, Sector titluri de capital, Actiuni, Categoria Premium**
Simbol de piata: **ELMA**
Numar de actiuni: **676.038.704**
Valoarea nominala: **0,1000 lei**
Capital social: **67.603.870,40 lei**
Cod LEI : **254900MYW7D8IGEFRG38**

2. STRUCTURA ACTIONARIATULUI :

La 30.06.2023 societatea avea un numar de 6.214 actionari. Conform evidentelor Depozitarului Central S.A., structura sintetica este urmatoarea:



3. PREZENTAREA GENERALA A SOCIETATII

Electromagnetica S.A. este o societate comerciala pe actiuni infiintata in 1930 cu personalitate juridica romana si durata de viata nelimitata care este organizata si functioneaza conform actului constitutiv si pe baza Legii nr. 31/1991 republicata, si Legii nr 24/2017 privind emitentii de instrumente financiare si operatiuni de piata.

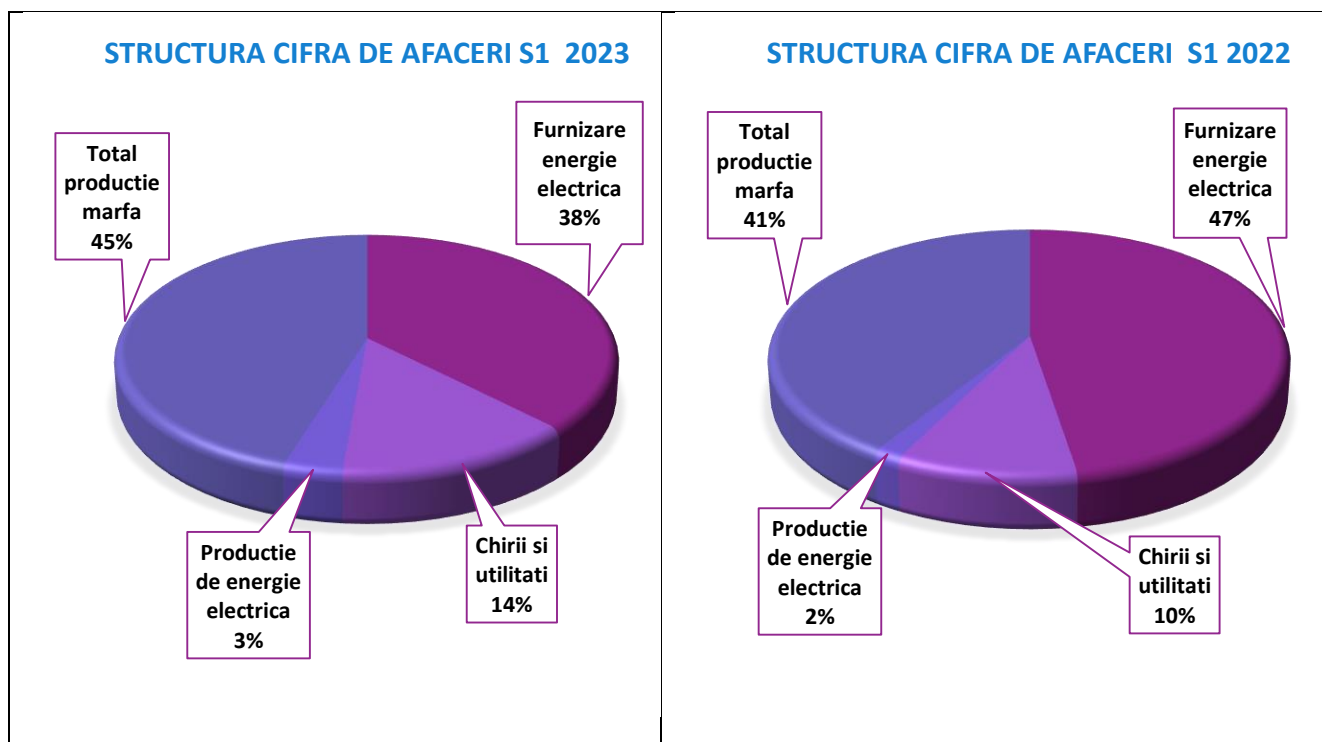
Capitalul social al societatii este de 67.603.870,40 lei impartit in 676.038.704 actiuni comune, nominative si dematerializate, inscise in cont electronic in registrul actionarilor tinut de Depozitarul Central SA. Conform actului constitutiv al societatii obiectul principal de activitate il reprezinta fabricarea de instrumente si dispozitive pentru masura, verificare, control, navigatie (cod CAEN 2651).

Electromagnetica S.A., in calitate de societate comerciala ale carei actiuni sunt admise pe o piata reglementata (Bursa de Valori Bucuresti, categoria Premium, simbol ELMA) a adoptat IFRS (Standardul International de Raportare Financiara) incepand cu exercitiul financiar al anului 2012. Situatiile financiare interimare pentru primul semestru al anului 2023 au fost intocmite in conformitate cu prevederile O.M.F.P. nr. 2844/2016 pentru aprobarea Reglementarilor contabile conforme cu Standardele Internationale de Raportare Financiara adoptate de catre Uniunea Europeana.

Electromagnetica are urmatoarele linii principale de business :

- A. PRODUSE SI SERVICII PENTRU CRESTEREA EFICIENTEI ENERGETICE**
- B. PRODUCTIE SI FURNIZARE DE ENERGIE ELECTRICA**
- C. INCHIRIERE SPATII SI DEZVOLTARE IMOBILIARA**
- D. ALTE PRODUSE SI ACTIVITATI DEZVOLTATE**

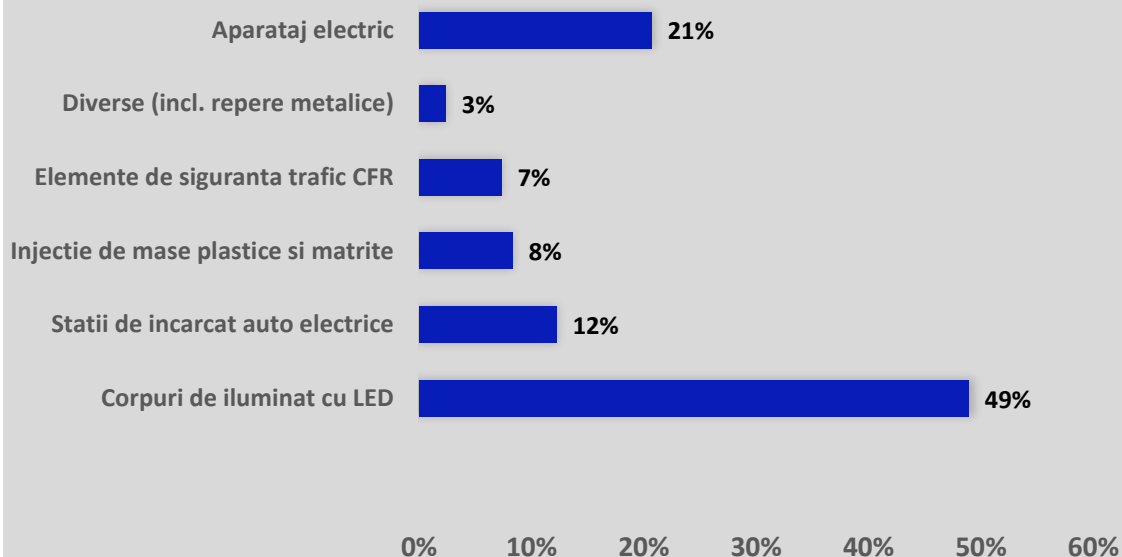
Structura cifrei de afaceri in S1 2023 comparativ cu S1 2022



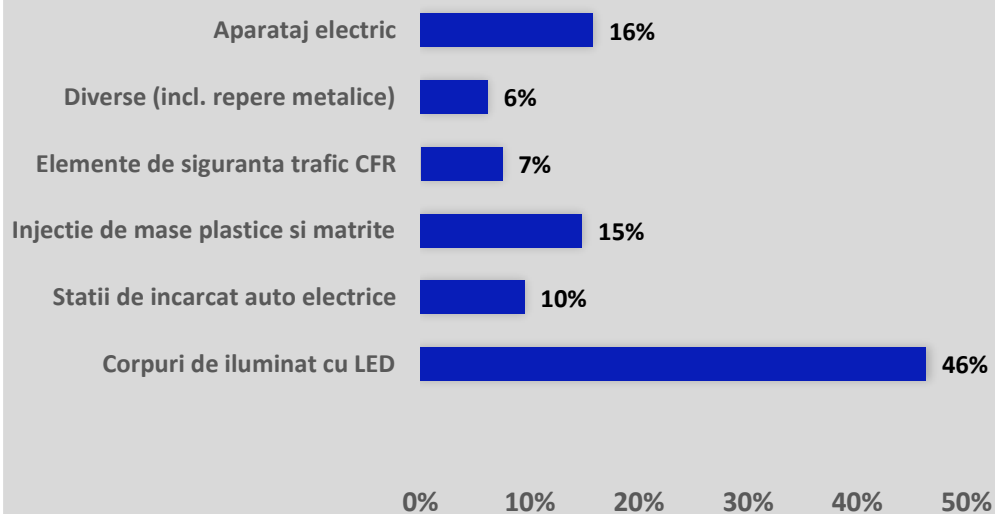
Se observa ca desi valoarea cifrei de afaceri in primul semestru este asemanatoare (106.760.023 lei in semestrul I 2023 fata de 109.580.001 lei in semestrul I 2022) a scazut controlat si prudential ponderea furnizarii de energie electrica si a crescut ponderea productiei marfa, a productiei de energie electrica din surse regenerabile (un an hidrologic mai bun), precum si a activitatii de inchiriere.

Legat de productia marfa (fara productia de energie electrica din surse regenerabile) : au crescut sensibil vanzarile de statii de incarcare autovehicule electrice precum si cele de aparataj electric, ultimele fiind destinate exclusiv exportului. Relee CFR au ramas un element de continuitate si stabilitate cu cca. 7 % din productie.

STRUCTURA PRODUCTIEI IN S1 2023



STRUCTURA PRODUCTIEI IN S1 2022



A. PRODUSE SI SERVICII PENTRU CRESTEREA EFICIENTEI ENERGETICE

A.1 Corpuri, sisteme si solutii de iluminat cu LED

De peste 12 ani societatea noastra a investit resurse importante in cercetarea si producerea de SISTEME DE ILUMINAT CU LED (insotite optional si de SISTEME DE CONTROL SI MONITORIZARE DE TIP SMARTCITY) precum si de STATII DE INCARCARE AUTOVEHICULE ELECTRICE.

Avantajul competitiv al echipamentelor de iluminat cu LED este dat de eficienta ridicata (peste 160 lm/W), duratei de functionare indelungata (minim 100.000 ore) precum si a indicelui ridicat de redare a culorilor (minim 85 %). În plus, corpurile de iluminat cu LED ofera o lumina de calitate, sunt ecologice si permit integrarea în sisteme de telemanagement/smart city. Accentul se pune in prezent pe partea de control si management al consumului de energie avand in vedere cresterile importante a pretului energiei electrice cat si managementului utilizarii eficiente si a gestionarii mentenantei sistemului de iluminat. Pe de alta parte, gestionarea eficienta a datelor generate de senzorii atasati sistemului de management este foarte utila beneficiarului final.

Pe partea de iluminat sunt in derulare proiecte finantate prin programe europene si nationale POR si AFM, unde ELECTROMAGNETICA S.A. a dezvoltat 3 platforme de tip Smart City si Telemanagement cu scopul gestionarii automatizarii aparatelor de iluminat in vederea scaderii amprentei de carbon CO₂, prin reducerea intensitatii luminoase in functie de timp sau la comanda unor senzori, solutii care sunt foarte stabile si fiabile, ELECTROMAGNETICA S.A. oferind o solutie completa de iluminat inteligent inclusa in platformele de SmartCity. Cele 3 principale platforme dezvoltate sunt urmatoarele:

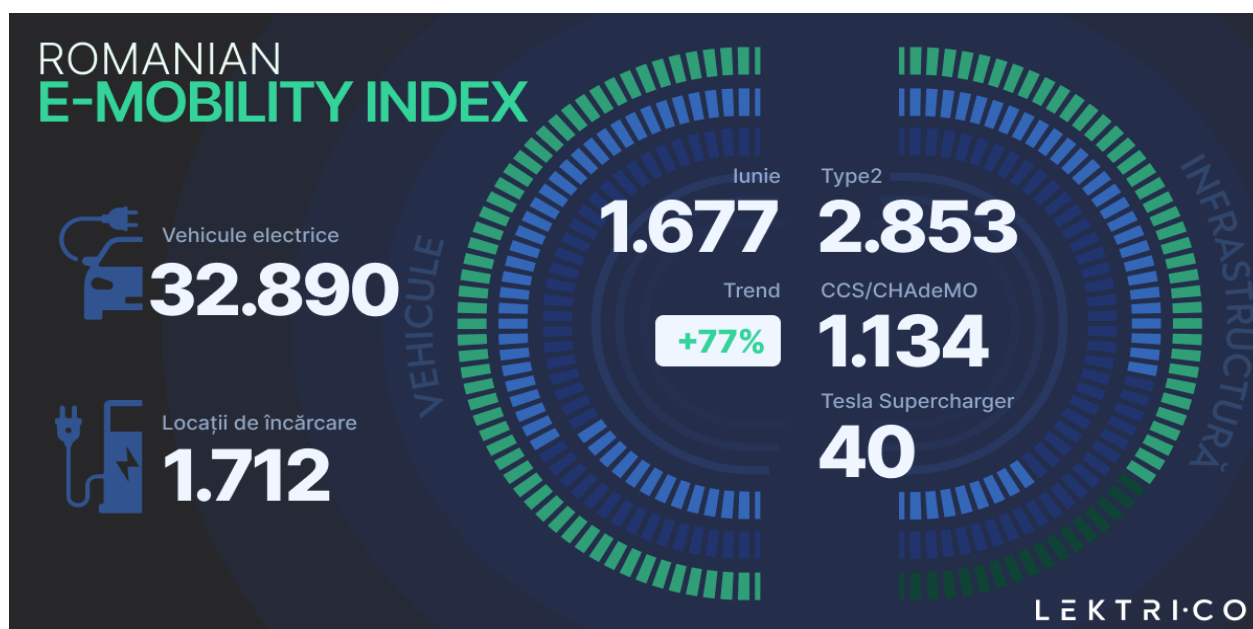
1. Smart Server IoT: ILIC – Intelligent Luminaire Informations Center, utilizat in proiectele de iluminat public stradal: Drumul Expres Craiova Pitesti lot 1 si 2 (oras Slatina si oras Bals), Orasul Cahul din Republica Moldova, Orasul Tasnad din judetul Satu Mare. In prezent implementam in continuare acest sistem de telegestiune in numeroase proiecte printre care mentionam: Drumul Expres Craiova Pitesti lot 3, Orasul Draganesti Olt din judetul Olt, Drumul Judetean DJ401 Ilfov.
2. Telemanagement radio in tehnologia mesh 6LoWPAN - Neptun CMS, utilizat in proiectele de iluminat public stradal: Orasul Panciu din judetul Vrancea, Comuna Baneasa din judetul Constanta.
3. 4G/GPRS/ NB-IoT Smart City: utilizat in proiectele de iluminat public stradal: Orasul Buftea din judetul Ilfov, Comuna Ciurea din judetul Iasi, Comuna Valea Seaca din judetul Iasi.

In aceste sisteme de iluminat au fost integrate, mai nou, si panouri solare, astfel incat consumul de energie si, implicit, costul cu energia sa fie un avantaj pentru beneficiarul final. Societatea isi propune sa dezvolte constructia de parcuri fotovoltaice si lucrari de instalare a panourilor solare avand in vedere finantarile ce pot fi obtinute prin programul P.N.R.R. si A.F.M.

Electromagnetica SA a dezvoltat gama proprie de corpuri de iluminat fabricand o carcasa din material plastic termoconductiv pentru corpurile de iluminat stradal cu LED in intervalul de putere 20-125W, utilizand un design inovativ si modern care se adapteaza cerintelor actuale pentru sistemele de telegestiune radio. Inca din procesul de injectie carcusele sunt adaptate pentru montarea dispozitivelor si a conectorilor de telegestiune. Un alt avantaj il constituie fabricatia locala completa, fara a mai comanda carcuse de la alti furnizori externi (fara plata in avans, durata mare de transport si fabricatie, costuri cu logistica, depozitarea lor etc.).

A.2. Statii de incarcare autovehicule electrice

In ultimii ani piata autovehiculelor hibride si electrice a cunoscut o dezvoltare accelerata atat in Europa cat si in Romania. Automobilele „verzi”, cele electrice alături de hibride, au înregistrat in tara noastra in 2022 si in prima parte a anului 2023, o creștere accelerata.



Sursa : www.lektri.ro

In vederea reducerii amprentei de CO₂ ELECTROMAGNETICA S.A. continua dezvoltarea si productia de statii FAST CHARGE si ULTRA FAST CHARGE (50kWm 100kW, 150kW si 350kW). Mentionam ca ELECTROMAGNETICA S.A. si-a marit reseaua de statii si a imbunatatit platforma de operare software ELMOTION de management a statiilor. Societatea participa la licitatiile organizate de primarii pe programele de finantare pentru statii, derulate de A.F.M. Astfel s-au finalizat de curand 4 proiecte in doua resedinte de judet. Urmarim cu interes aparitia programului P.N.R.R deoarece statiile Electromagnetica S.A. indeplinesc toate cerintele impuse iar Electromagnetica S.A. este pregatita sa implementeze si plata prin card bancar (POS) imediat dupa ce legislatia fiscala va permite acest lucru.

Un contract important pentru livrarea statiilor fast charge a fost incheiat cu o firma din grupul celui mai mare vanzator de produse online, care va achizitiona un pachet de 100 statii de incarcare 50kW DC+22kW AC.

Referitor la puterea de incarcare a statiilor exista o cerinta crescuta pe zona de ultra-fast charge definita de statiile DC 150 kW. Printre clientii care au achizitionat statii produse de Electromagnetica S.A. putem mentiona : dealeri auto BMW si Mercedes, FORD - diversi parteneri si distribuitori, autoritati locale si clienti privati (hoteluri, pensiuni, si service auto).

Un element important in exploatarea si vanzarea statiilor de incarcare este reprezentat de certificarea OCPP (The Open Charge Point Protocol). ELECTROMAGNETICA S.A. a finalizat testele pentru certificarea OCPP, care garanteaza comunicatia cu toate platformele de operare externe de pe piata, aratand astfel ca statiile produse de ELMA sunt compatibile cu orice platforma care utilizeaza protocolul OCPP, avand astfel la vanzare un produs la un nivel calitativ superior.

Un alt element care va completa incasarile si platile prin platforma de operare ELMOTION si care va creste securitatea tranzactiilor este infiintarea unui portofel electronic care va permite efectuarea platilor doar dupa alimentarea contului cu suma necesara incarcarii.

ELECTROMAGNETICA S.A. ofera solutii complete de livrare instalare si punere in functiune precum si partea de management al statiilor cu propria platforma de operare ELMOTION, oferind practic un serviciu complet, cu dispecerat si interventie pentru depanare rapida in caz de necesitate.

B. PRODUCERE LOCALA DE ENERGIE ELECTRICA SI UTILIZAREA EFICIENTA A ENERGIEI

Avand in vedere cresterea accentuata a preturilor la energie, determinata in special de diminuarea livrarilor de gaze combinata cu schimbarea structurii productiei la nivel european si national (eliminarea centralelor pe carbune si cresterea semnificativa a pretului pentru certificatele de carbon) si cu lipsa de investitii in producerea de energie electrica (Romania), consideram ca in viitorul apropiat se va pune accentul pe producerea descentralizata de energie electrica din surse regenerabile (inclusiv cazul prosumatorilor) si pe eficientizarea consumului, respectiv reducerea acestuia.

Electromagnetica S.A. este implicata activ in ambele activitati , astfel:

B.1. Productia de energie electrica din surse regenerabile:

Productia de energie electrica din surse regenerabile este un domeniu reglementat de A.N.R.E, societatea detinand licenta de producator inca din 2007. Societatea detine 10 microhidrocentrale din bazinul raului Suceava, care au fost modernizate si automatizate de-a lungul timpului, ajungand la o putere instalata de 5,5 MW. In Semestrul 1 din anul 2023 productia de energie electrica din surse regenerabile in microhidrocentralele proprii a fost de 8232 MWh,



in crestere cu aproximativ 30%, pe fondul unei hidraulicitati bune.

O parte semnificativa, reprezentand 74% din necesarul de certificate verzi pentru intreg portofoliul de clienti de furnizare a fost acoperit in Semestrul 1 din anul 2023 de certificatele obtinute de catre propriile microhidrocentrale.

De mentionat ca in Semestrul 1 din anul 2023 au fost realizate si investitii care constau in lucrari de schimbare de aductiune la centrala Brodina de Jos (conducte, transport, cuplaje, manopera, sapaturi, montaj conducte noi) in valoare de aproximativ 745.747 Eur.

B.2 Furnizarea de energie electrica:

In Semestrul 1 din anul 2023 au fost continuate masurile de eficientizare a activitatii din anul 2022 si adaptare la schimbarile legislative prin functionarea integrata a activitatilor in domeniul producerii si furnizarii de energie electrica. Furnizarea de energie se face doar la clienti persoane juridice cu bonitate, dupa o verificare atenta. Nu s-au mai realizat noi tranzactii de trading in anul 2023 (vanzare/cumparare energie schimb bloc) avand in vedere legislatia existenta (O.U.G. nr 27/2022 cu modificarile si completarile ulterioare) cu privire la plata contributiei la fondul de tranzitie de catre furnizorii de energie, cu exceptia achizitiei a maxim 5MW putere orara de la un producator de energie fotovoltaica (pe perioada 01.06.2023-31.12.2023).

C. INCHIRIERE SPATII SI DEZVOLTARE IMOBILIARA

Electromagnetica S.A. administreaza aproximativ 35.500 mp de spatii de inchiriat in Bucuresti si 3.500 mp in localitatea Varteju, judetul Ilfov. La sfarsitul semestrului I al anului 2023, pentru sediul din Calea Rahovei nr. 266-268, gradul mediu de inchiriere era de aproximativ 90%. Pentru spatiile din localitatea Varteju (Magurele), judetul Ilfov, gradul de inchiriere era de 99%.

Structura dupa destinatii a spatiilor de inchiriat la 30.06.2023 se prezinta astfel:

Nr.crt.	Destinatia spatiilor de inchiriat la sediu	Pondere %	Destinatia spatiilor de inchiriat la Varteju	Pondere %
1	Birouri	30,64	Birouri	3,61
2	Depozite	30,06	Depozite	27,80
3	Productie	15,57	Productie	56,97
4	Prestari servicii	23,73	Prestari servicii	11,62

Activitatea de inchiriere si furnizare utilitati a inregistrat o crestere de fata de anul precedent, rezultat al al modificarilor tarifelor pe metru patrat și al modificarilor în creștere de tarife la utilitati. Comparativ cu anul precedent, ponderea spatiilor de închiriat pentru birouri a scăzut, ponderea spatiilor

cu destinație pentru prestari servicii a crescut iar cele pentru producție și depozitare au ramas relativ la fel.

Eforturile Electromagnetica S.A. sunt in continuare de a oferi chiriilor servicii de calitate, cu diverse facilitati (sala de sport in incinta, cantina/grill, gradina engleza cu spatii verzi) si la preturi competitive, in conditiile unei piete imobiliare foarte concurentiale. In zona de Centru-Vest (din care facem parte) oferta de spatii disponibile a crescut de la an la an iar tendinta pentru spatiile de depozitare si productie este de a se muta la periferia orasului (avand in vedere si restrictiile de trafic).

4. RESURSE UMANE:

Nivelul de pregatire ridicat al angajatilor a permis societatii sa intreprinda atat activitati productive cat si de cercetare dezvoltare. In primul semetru al anului 2023 numarul mediu de salariati a fost de 360, în scădere cu aproximativ 2,2% fata de anul precedent. Scaderea s-a datorat unor cauze naturale, respectiv iesirea la pensie a angajatilor.

Dintre salariati 37% sunt cu studii superioare si 39% au studii medii. Personalul societatii urmeaza un program de pregatire profesionala continua, fiecare angajat beneficiind în medie de 13 h/semestru de formare profesională ori instruire interna și externa pe teme de calitate, sănătate și siguranța ocupationala, mediu, etc.

Nu au fost inregistrate noi cazuri de imbolnaviri profesionale. Relatiile dintre management si angajati se desfasoara in conditii normale. Gradul de sindicalizare este de aproximativ 57% si nu au fost inregistrate conflicte de munca intre patronat si sindicat. Mai multe informații privind politica sociala și de personal, politica de sănătate și securitate ocupationala, politica de respectare a drepturilor omului precum și riscurile și indicatorii cheie de performanța aferenti sunt disponibile în Declarația Nefinanciara a Consiliului de Administratie pentru anul 2022 publicata pe site-ul societății www.electromagnetica.ro.

5. FUZIUNI, LICHIDARI SAU REORGANIZARI ALE SOCIETATILOR CONTROLATE DE ELECTROMAGNETICA IN SEMESTRUL 1 2023.

Grupul de firme in cadrul caruia Electromagnetica SA este societate mama a fost format din Procetel S.A., Electromagnetica Fire S.R.L. si Electromagnetica Prestserv S.R.L., acestea reprezentand in principal externalizari ale unor servicii cu scopul eficientizarii activitatilor.

In semestrul 1 2023 nu au avut loc lichidari, fuziuni sau reorganizari in cadrul grupului.

6. EVENIMENTE CU IMPACT SEMNIFICATIV IN FUNCTIONAREA SOCIETATII

6.1 EVENIMENTE INTERNE:

Raportari conform Legii nr. 24/2017 si Regulamentului nr. 5/2018

DATA PUBLICARII	REFERITOR	DESCRIERE
17.02.2023	Publicare rezultate financiare preliminare 2022	Rezultate financiare preliminare 2022 in limba engleza si romana disponibile la: www.bvb.ro simbol ELMA si www.electromagnetica.ro
20.02.2023	Intalnire cu analisti si investitorii	
21.03.2023	Convocare A.G.O.A .	Convocarea Adunarii Generale Ordinare a Actionarilor pentru 27/28 Aprilie 2023. Publicare convocator, disponibil la: www.bvb.ro si www.electromagnetica.ro
21.03.2023	Propunere repartizare rezultat 2022	Pentru anul 2022 a fost aprobat un profit net de repartizat in valoare de 25.231.093 lei : <ul style="list-style-type: none"> - A fost aprobata alocarea din profitul net a unei rezerve legale in suma de 1.401.865 lei - A fost aprobata alocarea din profitul net a sumei de 20.449.035 lei pentru "alte rezerve"; - A fost aprobata alocarea din profitul net a sumei de 3.380.194 lei pentru dividende, respectiv un dividend brut de 0.005 lei/actiune;
03.04.2023	Numire Directori Executivi si aprobare Regulament desfasurare A.G.A.	Au fost numiti : dna. Daniela-Adi CUCU in functia de Director , Directia Juridica, Resurse Umane si Relatii cu Investitorii precum si dna. Monica-Antoaneta STANILA in functia de Director Proprietati
27.04.2023	Desfasurare A.G.O.A.	
28.04.2023	Publicare rezultate anuale 2022	Inclusiv in format ESEF
28.04.2023	Renuntare la mandat	Domnul Octavian Macovei renunta la mandatul de Administrator si Director Executiv, incepand cu 28.05.2023
04.05.2023	Numire Administrator Provizoriu	Domnul Mihail STOICA este numit administrator provizoriu de catre Consiliul de Administratie, cu un mandat incepand cu 28.05.2023 si pana la adunarea generala a actionarilor.
12.05.2023	Raport Trimestrul 1 2023	Publicarea Rezultatelor financiare aferente Trimestrului I 2023
19.05.2023	Solicitare convocare A.G.E.A.	S.I.F. OLTENIA S.A. solicita convocarea adunarii generale extraordinare
31.05.2023	Dividende 2022	Publicare Politica de Distribuie Dividende si Agentul de Plata desemnat (CEC BANK SA). Materiale disponibile pe: www.bvb.ro simbol ELMA si www.electromagnetica.ro

6.2 EVENIMENTE EXTERNE:

Razboiul din Ucraina si implicit embargourile/interdictiile de import-export vis a vis de Rusia au influentat in continuare, intr-o masura importanta productia de mase plastice, deoarece unul din principalii clienti ai Electromagnetica S.A. in acest segment avea peste 50 % desfacere pe piata din Rusia.

7. CERTIFICARI DE PRODUSE. AUDITURI /EVALUARI:

Certificari de produse

Fabricatia societatii respecta cerintele impuse de urmatoarele acte normative:

- H.G. nr. 322/2013 privind restrictiile de utilizare a unor substante periculoase in echipamentele electrice si electronice;
 - O.U.G. nr. 5/2015 - privind deseurile de echipamente electrice si electronice;
 - H.G. nr. 409/2016 privind stabilirea conditiilor pentru punerea la dispozitie pe piata a echipamentelor electrice de joasa tensiune;
 - H.G. nr. 487/2016 - privind compatibilitatea electromagnetica;
- In S 1 2023 s-au mentinut certificarile existente ale produselor din portofoliul de fabricatie.

Audituri / Evaluari

In Semestrul I din anul 2023 in cadrul societatii au fost efectuate 2 audituri externe de catre diverse organisme, respectiv 2 audituri/evaluari de sistem si 5 audituri de fabricatie produs pentru produsele certificate.

Audituri externe de sistem:

- audit de supraveghere a Sistemului Integrat de Management, condus de **AEROQ**
- evaluare de supraveghere 1 Laboratorului Fotometric si Compatibilitate Electromagnetica, **ISO 17025**, condus de **RENAR**.

Audituri externe de produs:

- 3 audituri de supraveghere fabricatie produse **ABB**, conduse de diferite organisme de certificare pentru diverse tari (**UL, IMQ, RINA**);
- audit de supraveghere fabricatie corpuri de iluminat **EvoCity licenta ENEC**, condus de **TUV RHEINLAND**;
- audit de supraveghere fabricatie corpuri de iluminat **EvoCity licenta ENEC+** condus de **TUV RHEINLAND**;

Toate auditurile externe s-au incheiat fara neconformitati majore.

Activitatea de auditare interna s-a desfasurat conform Programului de audit pe Semestrul 1 2023.

8. ELEMENTE DE EVALUARE GENERALA

Nr Crt	Specificatie	S1 2023	S1 2022
1	Venituri totale (lei)	116.449.837	120.779.770
2	Cheltuieli totale (lei)	106.492.816	102.237.869
3	Profit brut (lei)	9.957.021	18.541.901

Nr Crt	Specificatie	S1 2023	S1 2022
4	Profitul net (lei)	8.430.014	17.882.175
5	Export (lei)	11.720.231	16.068.278
6	Marja EBITDA	14,70 %	21,01 %
7	Marja EBIT	9,54 %	16,52 %
8	Rata profitului net	8,55 %	14,81 %
9	Lichiditate curenta	310,14 %	243,14 %
10	Solvabilitate patrimoniala	85,47 %	83,92 %
11	Rentabilitatea capitalurilor (ROE)	2,16 %	4,74 %
12	Durata de incasare a creantelor (zile)	152	124
13	Durata de plata a furnizorilor (zile)	80	106
14	Numarul mediu scriptic de salariati	360	379

9. SITUATIA FINANCIAR CONTABILA SEPARATA LA 30.06.2023 (toate sumele sunt exprimate in lei, daca nu se specifica altfel)

9.1. Pozitia financiara :	30 iunie 2023	31 decembrie 2022
ACTIVE		
Active imobilizate		
Imobilizări corporale	308.953.312	309.248.377
Investiții imobiliare	16.573.349	16.573.349
Imobilizări necorporale	674.874	787.901
Investiții in entități afiliate	841.908	841.908
Alte active imobilizate pe termen lung	7.435.013	9.920.728
Active aferente drepturilor de utilizare	1.999.530	2.160.053
Total active imobilizate	336.477.985	339.532.316
Active circulante		
Stocuri	20.573.291	20.209.997
Creanțe comerciale	82.187.698	76.173.055
Numerar si echivalente de numerar	14.055.660	10.713.669
Alte active circulante	2.533.092	1.699.960
Creanta privind impozitul curent	-	177.392
Total active circulante	119.349.741	108.974.073
Total ACTIVE	455.827.726	448.506.389

9.1. Pozitia financiara :

	<u>30 iunie 2023</u>	<u>31 decembrie 2022</u>
CAPITALURI PROPRII SI DATORII		
Capitaluri proprii		
Capital social	67.603.870	67.603.870
Rezerve si alte elemete de capitaluri proprii	216.566.079	196.462.928
Rezultat reportat	105.439.915	120.493.247
Total cap. proprii atribuibile acționarilor societății	389.609.865	384.560.045
Datorii pe termen lung		
Datorii comerciale si alte datorii	671.184	700.176
Subvenții pentru investiții	3.839.042	3.920.651
Datorii privind impozitul amânat	22.198.971	22.429.646
Datorii de leasing	1.026.409	1.299.749
Total datorii pe termen lung	27.735.606	28.350.222
Datorii curente		
Datorii comerciale și alte datorii	35.462.924	32.339.773
Subvenții pentru investiții	163.219	163.219
Provizioane	1.297.822	2.199.338
Datorii privind impozitul pe profit curent	539.670	-
Datorii de leasing	1.018.620	893.792
Total datorii curente	38.482.255	35.596.123
Total datorii	66.217.861	63.946.345
Total CAPITALURI PROPRII SI DATORII	455.827.726	448.506.389

9.2. Rezultatul de profit si pierdere separat se prezinta dupa cum urmeaza :

	<u>S1 2023</u>	<u>S1 2022</u>
Venituri	106.760.023	109.580.001
Venituri din investitii	679.097	506.252
Alte venituri nete	1.930.441	1.572.936
Var. stocului de prod. finite si prod. in curs de executie	6.910.035	8.745.141
Activitatea realizata de entitate si capitalizata	755.319	442.649
Materiile prime si consumabile utilizate	(53.636.476)	(63.781.110)

Cheltuielile cu angajatii	(20.456.514)	(17.360.450)
Cheltuieli cu amortizarea si deprecierea	(5.504.120)	(5.423.195)
Alte cheltuieli	(27.206.413)	(14.947.065)
Cheltuieli financiare	(274.372)	(793.257)
Profit inainte de impozitare	9.957.021	18.541.901
Impozit pe profit	(1.527.007)	(659.726)
Profitul perioadei	8.430.014	17.882.175

9.3. Cash –Flow :

	30 iunie 2023	30 iunie 2022
Numerar net generat de/(utilizat in) activitatile de exploatare	5.215.901	10.417.605
Numerar net generat de/(utilizat in) activitatile de investitii	(1.147.146)	473.388
Numerar net generat de/(utilizat in) in activitati de finantare	(726.764)	(11.281.096)
Flux de numerar net generat de/(utilizat in) operatiuni	3.341.991	(390.104)
Numerar si echiv. de numerar la inceputul perioadei	10.713.669	2.923.410
Numerar si echiv. de numerar la sfarsitul perioadei	14.055.660	2.533.306

Liniiile de credit s-au utilizat intr-o foarte mica masura, la data de 30 iunie 2023 neexistand trageri respectiv sume de achitat in perioada urmatoare.

10. PARTI AFILIATE SI TRANZACTIILE CU ACESTEA. INFORMATII PRIVIND REZULTATUL CONSOLIDAT:

Grupul de firme in cadrul caruia Electromagnetica S.A. este societate mama este format din Procetel S.A., Electromagnetica Fire S.R.L. si Electromagnetica Prestserv S.R.L. Intre Electromagnetica S.A. si firmele din grup sunt in desfasurare contracte care se refera la prestarea diverselor servicii pentru societatea mama (ca si in anii precedenti), in principal externalizari ale unor activitati lunare (protectie PSI, curatenie). Pe parcursul primului semestru din anul 2023, nu au survenit modificari in structura de actionariat a societatilor controlate.

Nu au existat tranzactii semnificative de raportat cu partile afiliate in sensul art. 108 din Legea nr. 24/2017 privind emitentii de instrumente financiare si operatiuni de piata republicata. Societatile controlate de Electromagnetica S.A. au o influenta redusa asupra profitului brut in urma consolidarii, deoarece tranzactiile pe care acestea le desfasoara sunt in cea mai mare parte cu societatea mama.

	Grup	Societate mama	
	30 iunie 2023	30 iunie 2023	% din grup
Active imobilizate	340.752.571	336.477.985	98,75 %
Active circulante	124.512.321	119.349.741	95,85 %
Capitaluri proprii atribuibile actionarilor societatii	400.091.594	389.609.865	97,38 %
Datorii pe termen lung	26.981.573	27.735.606	102,79 %
Datorii curente	37.832.184	38.482.255	101,72 %
Profit inainte de impozitare	9.913.619	9.957.021	100,44 %
Profitul perioadei	8.353.495	8.430.014	100,92 %

11. PIATA VALORILOR MOBILIARE :

Electromagnetica S.A. este listata la categoria Premium a BVB, unde se tranzactioneaza cu urmatoarele caracteristici:

Simbol piata: **ELMA**

Actiuni ordinare, nominative, dematerializate

Numarul actiunilor emise: **676.038.704**

Valoarea nominala: **0,1000 lei**

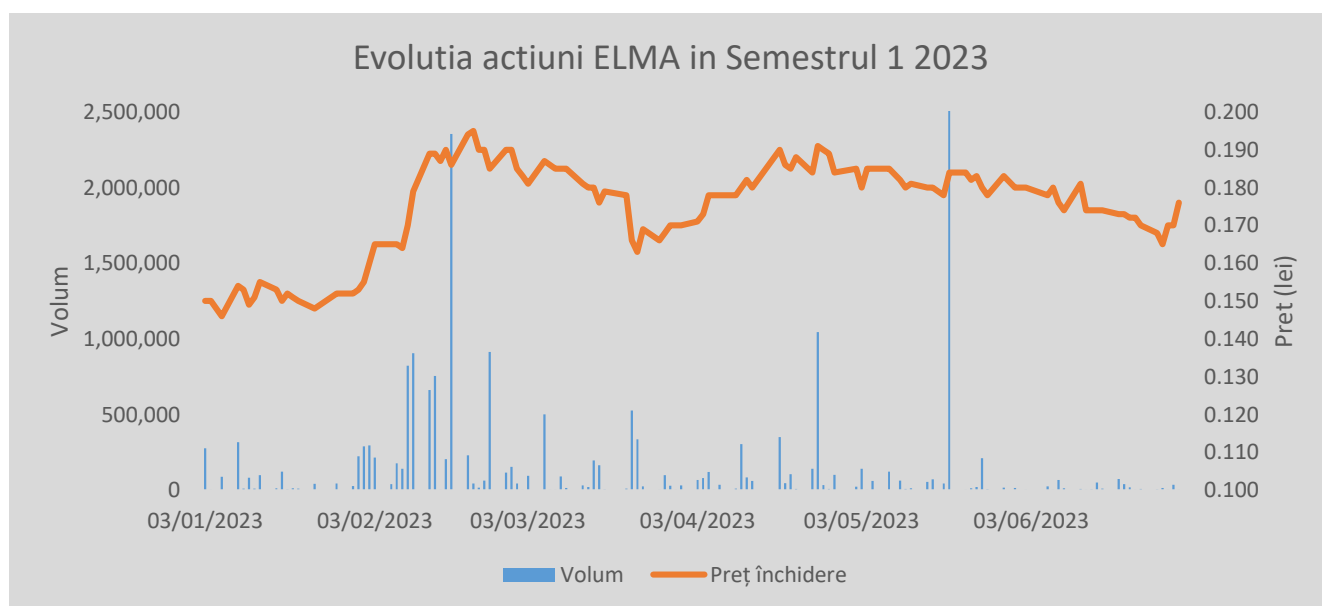
Capital social: **67.603.870,40 lei**

Codul ISIN **ROELMAACNOR2**

Cod LEI: **254900MYW7D8IGEFRG38**

Actiunile ELMA sunt incluse in indicele bursier **BET Plus**

Scor VEKTOR : **7,5 din 10**



In semestrul 1 2023 s-au tranzactionat actiuni reprezentand aproximativ 5% din capitalul societatii la un pret mediu de 0,1760 lei /actiune (fata de 0,1206 lei/actiune in S1 2022). Pretul de referinta a oscilat intre un minim de 0,1460 lei/actiune si un maxim de 0,1950 lei/actiune.

12. ACTIVITATEA IN CADRUL A.R.I.R. :

ELECTROMAGNETICA SA membru fondator al **A.R.I.R. (Asociatia pentru Relatii cu Investitorii din Romania)** a participat activ la sedintele si conferintele organizate de aceasta asociatie (inclusiv la intalnirile cu A.S.F.) cautand prin aceasta sa isi imbunatateasca modul de comunicare cu investitorii si sa fie la curent cu modificarile legislative care se preconizeaza in Piata de Capital (reglementari europene si proiecte de lege din Romania). In metodologia VEKTOR, care cuantifica modul de comunicare cu investitorii, creata de ARIR impreuna cu BVB, compania noastra are scorul de 7,5.

In prima parte a anului accentul s-a pus pe strategia de dezvoltare sustenabila, inclusa si in raportarea nefinanciara (ESG). Dintre evenimentele importante la care societatea a participat putem mentiona Forumul A.R.I.R. (17.05.2023) organizat de Grand Hotel Bucharest.

13. PROIECTE SI ELEMENTE DE PERSPECTIVA ALE ACTIVITATII SOCIETATII. RISCURI SI INCERTITUDINI:

In Semestrul 2 vor fi derulate trei proiecte importante legate de alimentarea cu energie electrica a Electromagnetica Business Park :

- Reevaluarea (si aprobarea la ANRE) tarifului intern de distributie energie electrica (lucrare demarata in colaborare cu Tractebel Engineering S.A.)
- Demararea unei investitii pentru realizarea unui spor de putere de 700 kW, avand in vedere perspectivele de dezvoltare ale activitatii de inchiriere si faptul ca puterea maxima din Avizul de Racordare este atinsa in special in lunile de vara. S-a obtinut deja Avizul de Racordare pentru aceasta investitie.
- Finalizare instalare si PIF panouri solare pe acoperis corp de cladire , putere instalata 90 kW. Acest proiect pilot va contribui atat la asigurarea unei parti din energia necesara Electromagnetica Business Park din surse proprii si verzi/eco-friendly cat si la explorarea unei noi linii de activitate (prestarea de servicii de montaj panouri solare catre terti).

Tot in al doilea semestru se va obtine si o noua licenta ANRE de furnizare energie electrica conform procedurilor incepute in luna.

Legat de riscuri, acestea au fost descrise mai pe larg in Raportul de Activitate pentru anul 2022 publicat impreuna cu Situatiile Financiare 2022 :

<https://www.electromagnetica.ro/wp-content/uploads/2023/03/ELMA- Situatii-financiare-separate-2022.pdf>

Nu am identificat riscuri noi sau o crestere a celor mentionate. Electromagnetica S.A. va continua o politica prudentiala in selectarea si evaluarea clientilor si colaboratorilor prin analiza bonitatii lor, apeland si la platforme specializate gen RISCO si COFACE.

14. CALENDARUL DE RAPORTARE FINANCIARA PENTRU SEMESTRUL 2 din 2023 :

11 August 2023: Prezentare Raport semestrial - rezultate financiare semestrul I din 2023

11 August 2023: Intalnire cu analistii pentru prezentare Raportului semestrial

10 Noiembrie 2023: Prezentare Raport trimestrial - rezultate financiare trimestrul III din 2023

13 Noiembrie 2023 : Intalnire cu analistii pentru prezentare Raport trimestrul III din 2023

Mai multe informații despre activitatea Electromagnetica S.A., inclusiv informatii de interes pentru investitori, sunt disponibile pe site-ul societății www.electromagnetica.ro. Detalii despre politica sociala și de personal, politica de sănătate și securitate ocupationala, politica de mediu, riscurile și indicatorii cheie de performanța aferenti sunt disponibile in Declaratia Nefinanciara pentru anul 2022.

15. EVENIMENTE IMPORTANTE DUPA INCHEIEREA PERIOADEI DE RAPORTARE :

15.1 In 03 Iulie 2023 au avut loc A.G.E.A. si A.G.O.A , prin care s-a ales un nou membru al C.A. pana in 18.10.2023 , s-a hotarat reducerea numarului de membrii ai CA de la 7 la 5 si s-au ales acesti 5 noii membrii ai C.A. incepand din 18.10.2023.

Detalii sunt disponibile pe :

<https://bvb.ro/FinancialInstruments/SelectedData/NewsItem/ELMA-Hotarari-AGA-O-03-07-2023/A3051> respectiv pe <https://www.electromagnetica.ro/wp-content/uploads/2023/07/Hotarare-AGOA-03.07.2023.pdf>

15.2 In data de 02.08.2023, ANRE a emis o noua licenta de furnizare energie electrica, pe o perioada de 10 ani .

**Presedinte CA/Director General
Eugen Scheusan**

**Director Economic
Cristina Florea**

ELECTROMAGNETICA SA

**SITUATII FINANCIARE INTERIMARE SEPARATE
PENTRU PERIOADA DE SASE LUNI INCHEIATA LA 30 IUNIE 2023 (NEAUDITATE)**

**Intocmite in conformitate cu
Ordinul Ministrului Finanțelor publice nr. 2844/2016 pentru aprobarea Reglementarilor contabile conforme cu
Standardele Internaționale de Raportare Financiară adoptate de Uniunea Europeana**

ELECTROMAGNETICA SA
SITUAȚIA INTERIMARA SEPARATĂ DE PROFIT SAU PIERDERE
ȘI ALTE ELEMENTE ALE REZULTATULUI GLOBAL
PENTRU PERIOADA DE 6 LUNI ÎNCHEIATĂ LA 30 IUNIE 2023
(toate sumele sunt exprimate în RON, dacă nu se specifică altfel)

	Nota	Perioada de 6 luni încheiată la 30 iunie 2023	Perioada de 6 luni încheiată la 30 iunie 2022
Venituri	21	106.760.023	109.580.001
Venituri din investiții		679.097	506.252
Alte venituri și cheltuieli nete	21	1.930.441	1.572.936
Variația stocului de produse finite și producția în curs de execuție		6.910.035	8.745.141
Activitatea realizată de entitate și capitalizată		755.319	442.649
Materiile prime și consumabile utilizate	22	(53.636.476)	(63.781.110)
Cheltuieli cu angajații	25	(20.456.514)	(17.360.450)
Cheltuieli cu amortizarea și deprecierea	22	(5.504.120)	(5.423.195)
Alte cheltuieli	22	(27.206.413)	(14.947.065)
Cheltuieli financiare	23	(274.372)	(793.257)
Profit înainte de impozitare		9.957.021	18.541.901
Impozit pe profit	24	(1.527.007)	(659.726)
Profitul perioadei		8.430.014	17.882.175
Alte elemente ale rezultatului global: din care: alte elemente de rezultat global care nu pot fi reclassificate în contul de profit și pierdere, din care: -Impozitul amanat aferent active scoase din gestiune		-	-
Rezultat global al perioadei		8.430.014	17.882.175
Rezultatul de bază/diluat pe acțiune	27	0,0125	0,0265

Aceste situații financiare interimare separate au fost aprobate pentru a fi emise de către conducere la 10 august 2023:

EUGEN SCHEUȘAN
Director General

CRISTINA FLOREA
Director Economic

ELECTROMAGNETICA SA
SITUAȚIA INTERIMARA SEPARATĂ A POZIȚIEI FINANCIARE
LA 30 IUNIE 2023
(toate sumele sunt exprimate în RON, dacă nu se specifică altfel)

	Nota	30 iunie 2023	31 decembrie 2022
ACTIVE			
Active imobilizate			
Imobilizări corporale	5	308.953.312	309.248.377
Investiții imobiliare	6	16.573.349	16.573.349
Imobilizări necorporale	7	674.874	787.901
Investiții în entități afiliate	9	841.908	841.908
Alte active imobilizate pe termen lung	10	7.435.013	9.920.728
Active aferente drepturilor de utilizare	8	1.999.530	2.160.053
Total active imobilizate		336.477.985	339.532.316
Active circulante			
Stocuri	11	20.573.291	20.209.997
Creanțe comerciale	12	82.187.698	76.173.055
Numerar și echivalente de numerar	14	14.055.660	10.713.669
Alte active circulante	13	2.533.092	1.699.960
Creanța privind impozitul curent	24	-	177.392
Total active circulante		119.349.741	108.974.073
Total active		455.827.726	448.506.389
CAPITALURI PROPRII ȘI DATORII			
Capitaluri proprii			
Capital social	15	67.603.870	67.603.870
Rezerve și alte elemente de capitaluri proprii	16	216.566.079	196.462.928
Rezultat reportat	17	105.439.915	120.493.247
Total capitaluri proprii atribuibile acționarilor societății		389.609.865	384.560.045
Datorii pe termen lung			
Datorii comerciale și alte datorii	20	671.184	700.176
Subvenții pentru investiții	18	3.839.042	3.920.651
Datorii privind impozitul amânat	24	22.198.971	22.429.646
Datorii de leasing	8	1.026.409	1.299.749
Total datorii pe termen lung		27.735.606	28.350.222
Datorii curente			
Datorii comerciale și alte datorii	20	35.462.924	32.339.773
Subvenții pentru investiții	18	163.219	163.219
Provizioane	19	1.297.822	2.199.338
Datorii privind impozitul pe profit curent	24	539.670	-
Datorii de leasing	8	1.018.620	893.792
Total datorii curente		38.482.255	35.596.123
Total datorii		66.217.861	63.946.345
Total capitaluri proprii și datorii		455.827.726	448.506.389

Aceste situații financiare interimare separate au fost aprobate pentru a fi emise de către conducere la 10 august 2023:

EUGEN SCHEUȘAN
Director General

CRISTINA FLOREA
Director Economic

ELECTROMAGNETICA SA
SITUAȚIA INTERIMARA SEPARATĂ A FLUXURILOR DE TREZORERIE
PENTRU PERIOADA DE 6 LUNI ÎNCHEIATĂ LA 30 IUNIE 2023
(toate sumele sunt exprimate în RON, dacă nu se specifică altfel)

Nota	Perioada de 6 luni încheiată la 30 iunie 2023	Perioada de 6 luni încheiată la 30 iunie 2022
Fluxuri de trezorerie din activitățile de exploatare:		
Încasări de numerar de la clienți	111.002.585	100.909.079
Plăți către furnizori	(61.040.138)	(65.117.457)
Plăți către angajați	(21.186.993)	(17.480.313)
Alte operațiuni de exploatare	(22.517.464)	(7.422.923)
Numerar generat de/(utilizat în) activitatea de exploatare	6.257.990	10.888.386
Dobanzi platite	(1.469)	(470.782)
Impozit profit platit	(1.040.620)	-
Numerar net generat de/(utilizat în) activitățile de exploatare	5.215.901	10.417.605
Fluxuri de trezorerie din activitățile de investiții:		
Cumpărare de imobilizări corporale	(1.846.411)	(66.221)
Încasări din vânzare de imobilizări	24.490	33.300
Dobânzi încasate	182.462	13.995
Dividende primite	492.313	492.313
Numerar net generat de/(utilizat în) activitățile de investiții	(1.147.146)	473.388
Fluxuri de trezorerie din activitățile de finanțare:		
Încasări în numerar din credite	1.964.851	26.036.515
Rambursări în numerar ale sumelor împrumutate	(1.964.851)	(36.671.116)
Leasing platit	(669.644)	(592.628)
Dobanzi platite	(51.425)	(47.556)
Dividende plătite	(5.695)	(6.311)
Numerar net generat de/(utilizat în) activități de finanțare	(726.764)	(11.281.096)
Cresterea/(Descreșterea) netă de numerar și echivalente de numerar	3.341.991	(390.104)
Numerar și echivalente de numerar la începutul perioadei	14 10.713.669	2.923.410
Numerar și echivalente de numerar la sfârșitul perioadei	14 14.055.660	2.533.306

Aceste situații financiare interimare separate au fost aprobate pentru a fi emise de către conducere la 10 august 2023:

EUGEN SCHEUȘAN
Director General

CRISTINA FLOREA
Director Economic

ELECTROMAGNETICA SA
SITUAȚIA INTERIMARA SEPARATĂ A MODIFICARII CAPITALURILOR PROPRII
PENTRU PERIOADA DE 6 LUNI ÎNCHEIATĂ LA 30 IUNIE 2023
(toate sumele sunt exprimate în RON, dacă nu se specifică altfel)

	<u>Capital social</u>	<u>Rezultatul reportat</u>	<u>Rezerve reevaluare active corporale</u>	<u>Alte elemente</u>	<u>Rezerva legală</u>	<u>Impozit amanat recunoscut in rezerve</u>	<u>Total capitaluri proprii</u>
Sold la 01 ianuarie 2023	67.603.870	120.493.248	149.935.370	57.975.275	12.541.942	(23.989.660)	384.560.045
Rezultat global aferent perioadei:							
Rezultatul exercițiului	-	8.430.014	-	-	-	-	8.430.014
Alte elemente ale rezultatului global:							
Constituire rezerva legala si alte rezerve	-	(1.401.865)	-	1.401.865	-	-	-
Transferul rezervei din reevaluare la rezultatul reportat ca urmare a amortizarii si scoaterii din evidență a activelor corporale reevaluate	-	2.080.652	(2.080.652)	-	-	-	-
Transferul impozitului aferent rezerva din reevaluare la rezultatul reportat	-	(332.905)	-	-	-	332.905	-
Transfer profit net la rezerve	-	(20.449.034)	-	20.449.034	-	-	-
Total rezultat global aferent perioadei	-	(11.673.139)	(2.080.652)	21.850.899	-	332.905	8.430.014
Tranzacții cu acționarii, înregistrate direct in capitaluri proprii:							
Dividende distribuite	-	(3.380.194)	-	-	-	-	(3.380.194)
Alte elemente	-	-	-	-	-	-	-
Sold la 30 iunie 2023	67.603.870	105.439.915	147.854.719	79.826.174	12.541.942	(23.656.755)	389.609.865

Aceste situații financiare interimare separate au fost aprobate pentru a fi emise de către conducere la 10 august 2023:

EUGEN SCHEUȘAN
Director General

CRISTINA FLOREA
Director Economic

Notele atasate fac parte integranta din situatiile financiare interimare separate.

ELECTROMAGNETICA SA
SITUAȚIA INTERIMARA SEPARATĂ A MODIFICARII CAPITALURILOR PROPRII
PENTRU PERIOADA DE 6 LUNI ÎNCHEIATĂ LA 30 IUNIE 2023
(toate sumele sunt exprimate în RON, dacă nu se specifică altfel)

	<u>Capital social</u>	<u>Rezultatul reportat</u>	<u>Rezerve reevaluare active corporale</u>	<u>Alte elemente</u>	<u>Rezerva legală</u>	<u>Impozit amanat recunoscut in rezerve</u>	<u>Total capitaluri proprii</u>
Sold la 01 ianuarie 2022	67.603.870	75.584.806	154.178.085	66.840.830	19.789.854	(24.668.494)	359.328.951
Rezultat global aferent perioadei:							
Rezultatul exercițiului	-	17.882.175	-	-	-	-	17.882.175
Alte elemente ale rezultatului global:							
Constituire rezerva legala si alte rezerve	-	-	-	-	-	-	-
Transferul rezervei din reevaluare la rezultatul reportat ca urmare a amortizarii si scoaterii din evidență a activelor corporale reevaluate	-	2.145.059	(2.145.059)	-	-	-	-
Transferul impozitului aferent rezerva din reevaluare la rezultatul reportat	-	(343.209)	-	-	-	343.209	-
Transfer rezerve si ajustare la inflatie la rezultat reportat	-	16.113.467	-	(7.463.590)	(8.649.877)	-	-
Total rezultat global aferent perioadei	-	35.797.491	(2.145.059)	(7.463.590)	(8.649.877)	343.209	17.882.175
Tranzacții cu acționarii, înregistrate direct in capitaluri proprii:							
Dividende distribuite	-	-	-	-	-	-	-
Alte elemente	-	-	-	-	-	-	-
Sold la 30 iunie 2022	67.603.870	111.382.298	152.033.026	59.377.240	11.139.977	(24.325.285)	377.211.127

Aceste situații financiare interimare separate au fost aprobate pentru a fi emise de către conducere la 10 august 2023:

EUGEN SCHEUȘAN
Director General

CRISTINA FLOREA
Director Economic

Notele atasate fac parte integranta din situatiile financiare interimare separate.

ELECTROMAGNETICA SA
NOTE EXPLICATIVE LA SITUATIILE FINANCIARE INTERIMARE SEPARATE
PENTRU PERIOADA DE 6 LUNI ÎNCHEIATĂ LA 30 IUNIE 2023
(toate sumele sunt exprimate în RON, dacă nu se specifică altfel)

1. INFORMAȚII GENERALE

ELECTROMAGNETICA SA este o societate organizată conform legislației românești care a fost înființată în anul 1930 și își desfășoară activitatea în mai multe domenii, cele mai importante fiind:

- producție în domeniul eficienței energetice;
- închiriere de spații pentru birouri, spații industriale, terenuri și furnizare de utilități.
- activitatea de furnizare energie electrică;
- activitatea de producție de energie electrică din surse regenerabile (produsă în centrale hidroelectrice de mică putere);

Procesele de producție și produsele Electromagnetica au fost certificate în conformitate cu standardele internaționale pentru asigurarea calității. Principalele produse sunt următoarele:

- sisteme de iluminat cu LED
- stații de încărcare automobile electrice
- subsambluri electrice și electronice, auto, etc
- subsambluri metalice și din mase plastice
- echipamente de siguranță a traficului feroviar

Sediul central al Companiei se află în Calea Rahovei nr.266-268 sector 5 București.

Electromagnetica este listată la Bursa de Valori București (simbol ELMA). Prețurile pe acțiuni pot fi analizate după cum urmează:

	<u>S1 2023</u>	<u>S1 2022</u>
- preț maxim	0,1950	0,1410
- preț minim	0,1460	0,1010
- preț mediu	0,1760	0,1206

Evoluția numărului mediu de angajați ai Electromagnetica a fost următoarea:

	<u>S1 2023</u>	<u>S1 2022</u>
Număr mediu de angajați	360	379

2. BAZELE ÎNTOCMIRII

Declarația de conformitate

Situațiile financiare interimare separate ale Societății au fost întocmite în conformitate cu Standardele Internaționale de Raportare Financiară adoptate de Uniunea Europeană („IFRS”) în vigoare la data de raportare a Societății, respectiv 30 iunie 2023 și în conformitate cu prevederile Ordinului Ministrului Finanțelor Publice nr. 2844/2016, pentru aprobarea Reglementărilor contabile conforme cu Standardele Internaționale de Raportare Financiară, aplicabile societăților comerciale ale căror valori mobiliare sunt admise la tranzacționare pe o piață reglementată, cu modificările și clarificările ulterioare. Aceste prevederi corespund cerințelor Standardelor Internaționale de Raportare Financiară, adoptate de către Uniunea Europeană.

Informațiile financiare pentru data de 30 iunie 2023 nu au fost auditate și nici nu au fost supuse revizuirii unui auditor extern.

Prezentele Situații financiare separate sunt pregătite în conformitate cu IAS 34 – Raportarea financiară interimară pentru perioada de șase luni încheiată la 30 iunie 2023. Societatea întocmește și situații financiare consolidate, întrucât aceasta deține investiții în filiale.

Informațiile referitoare la obiectul de activitate și prezentarea generală a filialelor se regăsesc în Nota 26.

ELECTROMAGNETICA SA
NOTE EXPLICATIVE LA SITUATIILE FINANCIARE INTERIMARE SEPARATE
PENTRU PERIOADA DE 6 LUNI ÎNCHEIATĂ LA 30 IUNIE 2023
(toate sumele sunt exprimate în RON, dacă nu se specifică altfel)

2. BAZELE ÎNTOCMIRII (continuare)

Declaratia de conformitate (continuare)

Detaliile investițiilor Societății în filiale la 30 iunie 2023 și 31 decembrie 2022 sunt următoarele:

Numele filialei	Nr. titluri	Procent deținere și drept de vot (%)	Valoare
Electromagnetica Prestserv SRL	300	100%	30.000
Electromagnetica Fire SRL	799	99.875%	79.900
Procetel SA	42.483	96.548%	732.008
TOTAL			841.908

Situațiile financiare sunt disponibile pe site-ul web www.eletromagnetica.ro în termenul legal aplicabil.

Principiul continuitatii activitatii

Situațiile financiare au fost întocmite în baza principiului continuitatii activitatii, ceea ce presupune ca Societatea va putea să-și realizeze activele și să-și achite datoriile în condiții normale de activitate.

Schimbari climatice

La întocmirea situațiilor financiare interimare conducerea a luat în considerare impactul schimbărilor climatice. Aceste considerații nu au avut un impact semnificativ asupra raționamentelor și estimărilor raportării financiare. De asemenea nu sunt de așteptat să aibă impact semnificativ asupra continuării activității în perioada următoare.

Bazele întocmirii

Situațiile financiare separate au fost pregătite pe baza costului istoric, cu excepția anumitor instrumente financiare care sunt evaluate la valoarea justă așa cum este explicat în politicile contabile. Costul istoric este în general bazat pe valoarea justă a contraprestației efectuată în schimbul activelor.

Moneda funcțională și de prezentare

Aceste situații financiare separate sunt prezentate în RON, care este moneda funcțională a Societății.

Moneda străină

Operațiunile exprimate în monedă străină sunt înregistrate în lei la cursul oficial de schimb de la data decontării tranzacției. Activele și datoriile monetare înregistrate în devize la data întocmirii situației a poziției financiare sunt exprimate în lei la cursul din ziua respectivă. Câștigurile sau pierderile din decontarea acestora și din conversia activelor și datoriilor monetare denumite în monedă străină folosind cursul de schimb de la sfârșitul perioadei analizate sunt recunoscute în rezultatul exercițiului. Activele și datoriile nemonetare care sunt evaluate la cost istoric în monedă străină sunt înregistrate în lei la cursul de schimb de la data tranzacției. Activele și datoriile nemonetare exprimate în monedă străină care sunt evaluate la valoarea justă sunt înregistrate în lei la cursul din data la care a fost determinată valoarea justă.

Diferențele de conversie sunt prezentate în contul de profit sau pierdere.

Ratele de schimb la sfârșitul perioadei ale principalelor valute au fost următoarele:

	Curs 30 iunie 2023	Curs 31 decembrie 2022	Curs 30 iunie 2022
Curs de schimb EUR la sfârșitul perioadei	4,9634	4,9474	4,9454
Curs de schimb USD la sfârșitul perioadei	4,5750	4,6346	4,7424

ELECTROMAGNETICA SA
NOTE EXPLICATIVE LA SITUATIILE FINANCIARE INTERIMARE SEPARATE
PENTRU PERIOADA DE 6 LUNI ÎNCHEIATĂ LA 30 Iunie 2023
(toate sumele sunt exprimate în RON, dacă nu se specifică altfel)

3. APLICAREA STANDARDELOR INTERNAȚIONALE DE RAPORTARE FINANCIARĂ NOI ȘI REVIZUITE

Standarde contabile IFRS noi și amendamente la standardele existente, care sunt în vigoare în anul curent

În anul în curs, Societatea a aplicat o serie de amendamente la Standardele de Contabilitate IFRS emise de Consiliul pentru Standarde Internaționale de Contabilitate (IASB) și adoptate de Uniunea Europeană care au intrat obligatoriu în vigoare pentru perioada de raportare care începe cu sau după 1 ianuarie 2023. Adoptarea acestora nu a avut un impact semnificativ asupra prezentărilor de informații și nici asupra sumelor raportate în prezentele situații financiare.

Standard	Titlu
IFRS 17	Noul standard IFRS 17 „Contracte de asigurare” inclusiv amendamente la IFRS 17 emise de IASB în iunie 2020 și decembrie 2021
Amendamente la IAS 1	Prezentarea politicilor contabile
Amendamente la IAS 8	Definiția estimărilor contabile
Amendamente la IAS 12	Impozit amânat aferent creanțelor și datoriilor care decurg dintr-o singură tranzacție

Standarde de contabilitate IFRS noi și amendamente la standardele existente emise și adoptate de UE, dar care nu au intrat încă în vigoare

La data aprobării acestor situații financiare, nu există Standarde de Contabilitate IFRS noi sau amendamente la standardele existente emise și adoptate de UE, dar care să nu fi intrat încă în vigoare.

Standarde de contabilitate IFRS noi și amendamente la standardele existente emise, dar care nu au fost încă adoptate de UE

În prezent, IFRS astfel cum au fost adoptate de UE nu diferă semnificativ de IFRS adoptate de Consiliul pentru Standarde Internaționale de Contabilitate (IASB), cu excepția următoarelor standarde noi și amendamente la standardele existente, care nu au fost adoptate de UE la [data autorizării prezentelor situații financiare]:

Standard	Titlu	Stadiu adoptare UE
Amendamente la IAS 12	Reforma fiscală internațională — regulile modelului privind pilonul doi (data intrării în vigoare stabilită de IASB: 1 ianuarie 2023*)	Nu au fost încă adoptate de UE
Amendamente la IAS 1	Clasificarea datoriilor în datorii pe termen scurt și datorii pe termen lung și datorii pe termen lung cu indicatori financiari (data intrării în vigoare stabilită de IASB: 1 ianuarie 2024)	Nu au fost încă adoptate de UE
Amendamente la IFRS 16	Datorii de leasing într-o tranzacție de vânzare și leaseback (data intrării în vigoare stabilită de IASB: 1 ianuarie 2024)	Nu au fost încă adoptate de UE
Amendamente la IAS 7 și IFRS 7	Acorduri de finanțare în relația cu furnizorii (data intrării în vigoare stabilită de IASB: 1 ianuarie 2024)	Nu au fost încă adoptate de UE
IFRS 14	Conturi de amânare aferente activităților reglementate (data intrării în vigoare stabilită de: 1 ianuarie 2016)	Comisia Europeană a decis să nu înceapă procesul de aprobare al acestui standard interimar și să aștepte standardul final.
Amendamente la IFRS 10 și IAS 28	Vânzarea de sau contribuția cu active între un investitor și entitățile asociate sau asocierile în participație ale acestuia și amendamentele ulterioare (data intrării în vigoare a fost amânată pe perioadă nedeterminată de IASB, dar este permisă aplicarea anticipată)	Procesul de aprobare a fost amânat pe o perioadă nedeterminată până la finalizarea proiectului de cercetare privind metoda punerii în echivalență.

* excepția menționată în amendamentele la IAS 12 (ca o entitate să nu recunoască și să nu furnizeze informații privind activele și datoriile cu impozitul amânat aferente impozitului amânat care face obiectul pilonului doi OCDE) este aplicabilă imediat după emiterea amendamentelor și retrospectiv în conformitate cu IAS 8. Celelalte cerințe de prezentare sunt obligatorii pentru perioadele anuale începând cu sau după 1 ianuarie 2023.

Societatea anticipează că adoptarea acestor standarde noi și amendamentelor la standardele existente nu va avea un impact semnificativ asupra situațiilor financiare ale Societății/Grupului în viitor.

ELECTROMAGNETICA SA
NOTE EXPLICATIVE LA SITUATIILE FINANCIARE INTERIMARE SEPARATE
PENTRU PERIOADA DE 6 LUNI ÎNCHEIATĂ LA 30 Iunie 2023
(toate sumele sunt exprimate în RON, dacă nu se specifică altfel)

3. APLICAREA STANDARDELOR INTERNAȚIONALE DE RAPORTARE FINANCIARĂ NOI ȘI REVIZUITE

ANEXĂ: SCURTĂ DESCRIERE A STANDARDELOR NOI ȘI A AMENDAMENTELOR LA STANDARDELE EXISTENTE

- **IFRS 17 „Contracte de asigurare”** emis de IASB în 18 mai 2017. Noul standard prevede că obligațiile de asigurare trebuie să fie evaluate la o valoare actuală de realizare și oferă o abordare de evaluare și prezentare mai uniformă pentru toate contractele de asigurare. Aceste cerințe au rolul de a obține o contabilizare a contractelor de asigurare consecventă, bazată pe principii. IFRS 17 prevalează asupra IFRS 4 „Contracte de asigurare” și a interpretărilor aferente când este aplicat. Amendamentele la IFRS 17 „Contracte de asigurare” emise de IASB în 25 iunie 2020 amână data aplicării inițiale a IFRS 17 cu doi ani pentru perioadele anuale începând cu sau după 1 ianuarie 2023. În plus, amendamentele emise în data de 25 iunie 2020 introduc simplificări și clarificări la anumite cerințe din standard și prevăd facilități suplimentare la aplicarea inițială a IFRS 17.
- **Amendamente la IFRS 16 „Contracte de leasing” - Datorii de leasing într-o tranzacție de vânzare și leaseback**, emise de IASB în 22 septembrie 2022. Amendamentele la IFRS 16 prevăd ca vânzătorul-locatar să evalueze ulterior datoriile de leasing care decurg dintr-o tranzacție de leaseback astfel încât să nu recunoască niciun fel de câștiguri sau pierderi aferente dreptului de utilizare reținut. Noile cerințe nu împiedică vânzătorul-locatar să recunoască în contul de profit și pierdere câștiguri sau pierderi din încetarea parțială sau totală a unui contract de leasing.
- **Amendamente la IFRS 17 „Contracte de asigurare”** - Aplicarea inițială a IFRS 17 și IFRS 9 – **Informații comparative** emise de IASB în 9 decembrie 2021. Este un amendament cu sferă de aplicare restrânsă la cerințele de tranziție ale IFRS 17 pentru entitățile care aplică pentru prima dată IFRS 17 și IFRS 9 simultan.
- **Amendamente la IAS 1 „Prezentarea situațiilor financiare” - Prezentarea politicilor contabile** emise de IASB în 12 februarie 2021. Amendamentele cer entităților să-și prezinte mai degrabă politicile contabile semnificative decât politicile contabile importante și să ofere îndrumări și exemple pentru a ajuta autorii situațiilor financiare să decidă ce politici contabile să prezinte în situațiile financiare.
- **Amendamente la IAS 1 „Prezentarea situațiilor financiare” - Clasificarea datoriilor în datorii pe termen scurt și datorii pe termen lung**, emise de IASB în 23 ianuarie 2020, și **Amendamente la IAS 1 „Prezentarea situațiilor financiare” - Datorii pe termen lung cu indicatori financiari** emise de IASB în 31 octombrie 2022. Amendamentele emise în ianuarie 2020 oferă o abordare mai generală la clasificarea datoriilor prevăzută de IAS 1 plecând de la acordurile contractuale existente la data raportării. Amendamentele emise în octombrie 2022 clarifică modul în care condițiile pe care o entitate trebuie să le respecte în termen de douăsprezece luni de la perioada de raportare afectează clasificarea unei datorii și stabilesc data intrării în vigoare pentru ambele amendamente la perioadele anuale începând cu sau după 1 ianuarie 2023.
- **Amendamente la IAS 7 „Situațiile fluxurilor de trezorerie” și IFRS 7 „Instrumente financiare: Informații de furnizat” – Acorduri de finanțare în relația cu furnizorii** emise de IASB în 25 mai 2023. Amendamentele adaugă cerințe privind informațiile care trebuie furnizate, precum și „indicatoare” în cadrul cerințelor existente privind informațiile de furnizat pentru oferirea de informații calitative și cantitative referitoare la acordurile de finanțare în relația cu furnizorii.
- **Amendamente la IAS 8 „Politici contabile, modificări ale estimărilor contabile și erori” - Definiția estimărilor contabile** emise de IASB în 12 februarie 2021. Amendamentele se concentrează pe estimările contabile și oferă îndrumări despre distincția dintre politici contabile și estimări contabile.
- **Amendamente la IAS 12 „Impozit pe profit” - Impozit amânat aferent creanțelor și datoriilor care decurg dintr-o singură tranzacție** emise de IASB în 6 mai 2021. Conform amendamentelor, scutirea de la recunoașterea inițială nu se aplică tranzacțiilor în care apar diferențe temporare atât deductibile, cât și impozabile la recunoașterea inițială, care duc la recunoașterea de creanțe și datorii cu impozitul amânat egale.
- **Amendamente la IAS 12 „Impozit pe profit” – Reforma fiscală internațională – Regulile Modelului privind Pilonul 2** emise de IASB în 23 mai 2023. Amendamentele introduc o excepție temporară la înregistrarea în contabilitate a impozitelor amânate care provin din jurisdicțiile care implementează normele de impozitare globală și cerințele de prezentare privind expunerea societății la impozitele pe profit care decurg din reformă, în special înainte de intrarea în vigoare a legislației de implementare a regulilor.
- **IFRS 14 „Conturi de amânare aferente activităților reglementate”** emis de IASB în 30 ianuarie 2014. Acest standard are scopul de a permite entităților care adoptă pentru prima dată IFRS, și care recunosc în prezent conturile de amânare aferente activităților reglementate conform politicilor contabile general acceptate anterioare, să continue să facă acest lucru la trecerea la IFRS.

ELECTROMAGNETICA SA
NOTE EXPLICATIVE LA SITUATIILE FINANCIARE INTERIMARE SEPARATE
PENTRU PERIOADA DE 6 LUNI ÎNCHEIATĂ LA 30 Iunie 2023
(toate sumele sunt exprimate în RON, dacă nu se specifică altfel)

3. APLICAREA STANDARDELOR INTERNAȚIONALE DE RAPORTARE FINANCIARĂ NOI ȘI REVIZUITE (continuare)

- **Amendamente la IFRS 10 „Situatii financiare consolidate” și IAS 28 „Investiții în entități asociate și asocieri în participație” - Vânzarea de sau contribuția cu active între un investitor și entitățile asociate sau asocierile în participație ale acestuia**, emise de IASB în 11 septembrie 2014. Amendamentele soluționează contradicția dintre cerințele IAS 28 și IFRS 10 și clarifică faptul că într-o tranzacție care implică o entitate asociată sau asociere în participație, câștigurile sau pierderile sunt recunoscute atunci când activele vândute sau aduse drept contribuție reprezintă o întreprindere.

4. POLITICI CONTABILE SEMNIFICATIVE, JUDECATI, ESTIMARI SI IPOTEZE

4.1. Politici contabile semnificative

Principalele politici contabile sunt prezentate mai jos:

Clasificarea pe termen scurt versus clasificarea pe termen lung a activelor și datoriilor

Societatea își prezintă activele și datoriile în situația poziției financiare ca fiind clasificate pe termen scurt /termen lung.

Un activ este clasificat pe termen scurt (circulant) dacă:

- se așteaptă să valorifice activul, sau intenționează să vândă sau să utilizeze în timpul ciclului normal de exploatare;
- este detinut în principal în scopul tranzacționării;
- se așteaptă să valorifice activul în termen de 12 luni după data de raportare; sau
- activul reprezintă numerar sau echivalente de numerar a caror utilizare nu este restricționată pentru a fi schimbat sau utilizat pentru decontarea unei datorii pentru o perioadă de cel puțin 12 luni după perioada de raportare.

Toate celelalte active sunt clasificate ca fiind pe termen lung (active imobilizate).

O datorie este clasificată pe termen scurt (curentă) dacă:

- se așteaptă să fie decontată în ciclul normal de funcționare al societății;
- este detinută cu scopul principal de a fi tranzacționată;
- se decontează în termen de 12 luni după data de raportare;
- nu există niciun drept necondiționat de a amana decontarea datoriei pentru cel puțin 12 luni după data de raportare.

Societatea clasifică toate celelalte datorii ca fiind pe termen lung.

Valoare justă

Valoarea justă reprezintă prețul care ar putea fi primit în urma vânzării unui activ sau platit pentru a transfera o datorie într-o tranzacție desfășurată în cursul normal al activității între participanți pe piața la data de evaluare.

Evaluarea la valoarea justă se bazează pe prezumția că tranzacția de vânzare a activului sau transferul datoriei are loc fie:

- pe piața principală a activului și datoriei
- în lipsa unei piețe principale, pe piața cea mai avantajoasă pentru un activ sau o datorie.

Societatea evaluează valoarea justă a unui activ sau a unei datorii pe baza ipotezelor pe care le-ar utiliza participanții de pe piața atunci când stabilesc prețul activului sau al datoriei, presupunând că participanții acționează pentru a obține un beneficiu economic maxim.

Evaluarea la valoarea justă a unui activ non-financiar ia în considerare abilitatea participanților la piața de a genera beneficii economice prin cea mai intensă și cea mai bună utilizare a activului sau prin vânzarea unui alt participant din piața care la rândul său i-ar acorda utilizarea cea mai intensă și mai bună.

Referitor la tehnicile de evaluare, acestea sunt adecvate ținând cont de circumstanțele pentru care sunt disponibile date suficiente pentru evaluarea la valoarea justă, maximizându-se folosirea datelor de intrare observabile și minimizându-se utilizarea datelor de intrare neobservabile.

ELECTROMAGNETICA SA
NOTE EXPLICATIVE LA SITUATIILE FINANCIARE INTERIMARE SEPARATE
PENTRU PERIOADA DE 6 LUNI ÎNCHEIATĂ LA 30 Iunie 2023
(toate sumele sunt exprimate în RON, dacă nu se specifică altfel)

4. POLITICI CONTABILE SEMNIFICATIVE, JUDECATI, ESTIMARI SI IPOTEZE (continuare)

Evaluarea la valoare justă stabilește o ierarhie a valorii juste care clasifică pe trei niveluri datele de intrare pentru tehnicile de evaluare utilizate pentru evaluarea valorii juste:

- Date de intrare de **nivel 1** – sunt prețuri cotate (neajustate) pe piețe active pentru active și datorii identice la care entitatea are acces la data de evaluare. Aceste date oferă cea mai fiabilă dovadă a valorii juste și trebuie utilizat ori de câte ori este disponibil
- Date de intrare de **nivel 2** – sunt date de intrare diferite de prețurile cotate incluse la nivelul 1 care sunt observabile direct sau indirect pentru activ sau datorie (exemplu prețuri cotate pentru active sau datorii identice sau similare pe piețe care nu sunt active)
- Date de intrare de **nivel 3** – sunt date de intrare neobservabile pentru activ sau datorie. Societatea trebuie să elaboreze date de intrare neobservabile pe baza celor mai bune informații disponibile în circumstanțele date care pot cuprinde date proprii ale societății.

Departamentul financiar al Societății determină procedurile aplicabile pentru evaluările de valoare justă atât recurente precum investiții imobiliare, imobilizări corporale unde modelul valorii juste este adoptat.

Evaluatori externi sunt implicați în evaluarea imobilizărilor corporale și a investițiilor imobiliare, aceasta implicarea este determinată anual de către Departamentul financiar. Criteriile de selecție includ cunoștințele de piață a evaluatorului, reputația, independența și dacă standardele profesionale sunt respectate.

Venituri din contractele cu clienții

Veniturile din contractele cu clienții sunt recunoscute atunci când se transferă controlul asupra bunurilor și serviciilor la o valoare care reflectă contraprestatia la care Societatea se așteaptă să aibă dreptul în schimbul acelor bunuri sau servicii. În general, Societatea a concluzionat că este principalul beneficiar al veniturilor, deoarece controlează bunurile sau serviciile înainte de a le transfera către client.

Societatea are de asemenea încheiate contracte pe termen lung cu primăriile care se plătesc în rate, acestea conform IFRS 15 au inclus o componentă finanțatoare semnificativă.

Mai multe detalii se regăsesc la Nota 21 unde sunt prezentate principalele activități generatoare de venituri ale Societății.

Veniturile din alte surse

Veniturile din alte surse includ veniturile din tranzacțiile privind marfurile (în special energie) care sunt în sfera IFRS 9 Instrumente financiare, precum și venituri din închirieri.

Veniturile din închiriere spații sunt recunoscute în contul de profit și pierdere liniar, pe durata contractului de închiriere.

Dividende și dobânzi

Veniturile din dividende sunt recunoscute atunci când este stabilit dreptul acționarului de a primi plata. Veniturile din dividende sunt înregistrate la valoarea brută ce include impozitul pe dividende, care este recunoscut ca o cheltuială curentă în perioada în care s-a aprobat distribuția.

Veniturile din dobânzi sunt recunoscute pe baza contabilității de angajamente, prin referință la principalul nerambursat și rata efectivă a dobânzii, acea rată care actualizează exact fluxurile de numerar viitoare așteptate pe durata de viață a instrumentului financiar, la valoarea contabilă netă a activului financiar.

Leasing

Societatea în calitate de locatar

Societatea evaluează dacă un contract este sau conține o clauză de închiriere la începutul contractului. Societatea recunoaște un drept de utilizare al activului și o datorie de leasing corespunzătoare în legătură cu toate contractele de închiriere în care este locatar/utilizator, cu excepția contractelor pe termen scurt (definite ca leasing pe o perioadă de închiriere de 12 luni sau mai puțin) și închirieri de active cu valoare mică (sub 24,500 RON).

ELECTROMAGNETICA SA
NOTE EXPLICATIVE LA SITUATIILE FINANCIARE INTERIMARE SEPARATE
PENTRU PERIOADA DE 6 LUNI ÎNCHEIATĂ LA 30 IUNIE 2023
(toate sumele sunt exprimate în RON, dacă nu se specifică altfel)

4. POLITICI CONTABILE SEMNIFICATIVE, JUDECATI, ESTIMARI SI IPOTEZE (continuare)

Pentru aceste contracte de leasing Societatea recunoaste platile ca si cheltuieli operationale liniar pe durata contractului de leasing. Electromagnetica incadreaza ca si contracte de leasing pe cele care vizeaza inchiriere spatii. Intrucat inchirierea se realizeaza pe perioade de un an sau mai mult ele sunt tratate contabil in mod unitar prin recunoasterea unui drept de utilizare al activului si o datorie de leasing.

Datoria de leasing

La data de incepere a contractului de leasing, Societatea recunoaste datoriile de leasing, evaluate la valoarea actualizata cu rata de imprumut marginala a platilor de leasing, pe durata contractului de leasing. Platile includ plati fixe minus orice stimulente de primit, plati variabile de leasing care depind de un indice sau o rata si sumele care se asteapta sa fie platite sub forma de valoare reziduala. Societatea utilizeaza o rata de imprumut din informatiile primite din zona financiar-bancara.

Plățile de leasing incluse în evaluarea datoriei care decurge din contractul de leasing cuprinde următoarele plăți aferente dreptului de utilizare a activului-suport pe durata contractului de leasing care nu sunt achitate la data începerii derulării:

- a. plăți fixe (inclusiv plăți fixe în fond,), minus orice stimulente de leasing de primit;
- b. plăți variabile de leasing care depind de un indice sau de o rată, evaluate inițial pe baza indicelui sau a ratei de la data începerii derulării
- c. sumele preconizate datorate de către locatar în baza unor garanții aferente valorii reziduale;
- d. prețul de exercitare al unei opțiuni de cumpărare dacă locatarul are certitudinea rezonabilă că va exercita opțiunea); și
- e. plăți ale penalităților de reziliere a contractului de leasing, dacă durata contractului de leasing reflectă exercitarea de către locatar a unei opțiuni de reziliere a contractului de leasing.

Datoria de leasing este prezentata ca linie separata in Situatiia Pozitiei financiare.

Societatea reevalueaza datoria care decurge din contractul de leasing prin actualizarea plăților de leasing revizuite utilizând o rată de actualizare revizuită, în cazul în care fie:

- a. are loc o modificare a duratei contractului de leasing. Societatea determina plățile de leasing revizuite pe baza unei durate revizuite a contractului de leasing; fie
- b. are loc o modificare la evaluarea unei opțiuni de cumpărare a activului-suport, evaluat în funcție de evenimentele și circumstanțele descrise în IFRS 16 în contextul unei opțiuni de cumpărare.
- c. Societatea determina plățile de leasing revizuite pentru a reflecta modificarea sumelor datorate în conformitate cu opțiunea de cumpărare.

Societatea reevalueaza datoria care decurge din contractul de leasing prin actualizarea plăților de leasing revizuite în oricare dintre situațiile de mai jos:

- a. are loc o modificare a sumelor care se preconizează că vor fi datorate în conformitate cu garanția aferentă valorii reziduale. Societatea determina plățile de leasing revizuite pentru a reflecta modificarea sumelor care se preconizează că vor fi datorate în conformitate cu garanția aferentă valorii reziduale.
- b. are loc o modificare a plăților de leasing viitoare care rezultă dintr-o schimbare a unui indice sau a unei rate utilizat(e) pentru a determina acele plăți, inclusiv, de exemplu, o modificare care să reflecte modificările ratelor de piață ale chiriilor ca urmare a unei revizuirii a chiriilor de pe piață. Locatarul trebuie să reevalueze datoria care decurge din contractul de leasing pentru a reflecta acele plăți de leasing revizuite doar atunci când are loc o modificare a fluxurilor de trezorerie (adică atunci când are loc ajustarea plăților de leasing). Societatea determina plățile de leasing revizuite pentru restul duratei contractului de leasing pe baza plăților contractuale revizuite.

Dreptul de utilizare a activelor

Drepturile de utilizare a activelor cuprind evaluarea initiala a datoriei de leasing corespondente, platile de leasing efectuate la sau inainte de ziua de incepere, minus stimulentele de leasing primite si orice costuri directe initiale. Ulterior acestea sunt evaluate pe baza costului minus amortizarea acumulata si pierderile din depreciere.

Drepturile de utilizare sunt amortizate pe perioada cea mai scurta dintre termenul de inchiriere si durata de viata utila a activului suport, astfel:

ELECTROMAGNETICA SA
NOTE EXPLICATIVE LA SITUATIILE FINANCIARE INTERIMARE SEPARATE
PENTRU PERIOADA DE 6 LUNI ÎNCHEIATĂ LA 30 IUNIE 2023
(toate sumele sunt exprimate în RON, dacă nu se specifică altfel)

4. POLITICI CONTABILE SEMNIFICATIVE, JUDECATI, ESTIMARI SI IPOTEZE (continuare)

Drept de utilizare active	Durata amortizare (ani)
Spatii	1-5
Mijloace de transport	3-5

Societatea in calitate de locator

Societatea incheie contracte de inchiriere in calitate de locator pentru spatiile din cladirile inregistrate atat ca imobilizari corporale cat si ca investitii imobiliare.

Toate contractele de inchiriere sunt recunoscute drept leasing operational.

Veniturile din chirii din contractele de leasing operational sunt recunoscute liniar pe durata contractului de leasing respectiv.

Societatea a stabilit, pe baza unei evaluări a termenilor și condițiilor acordurilor, cum ar fi termenul de inchiriere care nu constituie o parte majoră a vieții economice a proprietății și pe baza valorii prezente actuale a plăților minime de leasing care nu se ridică la valoarea justă a proprietății, faptul că păstrează în mod substanțial toate riscurile și recompensele aferente dreptului de proprietate asupra acestor proprietăți și contabilizează contractele ca leasing operațional.

Costurile indatorarii

Costurile indatorarii constau din dobânzile aferente împrumuturilor care sunt direct atribuibile achiziției, construcției sau producției unui activ cu ciclu lung de producție se capitalizează până în momentul în care activul este pregătit în vederea utilizării prestabilite sau vânzării.

Toate celelalte costuri aferente împrumuturilor sunt recunoscute drept cheltuieli în contul de profit și pierdere al perioadei în care apar.

Cheltuielile cu dobânzile se înregistrează folosind metoda dobânzii efective.

In cursul S1 2023 si respectiv S1 2022 Societatea nu a capitalizat cheltuieli cu dobanda in valoarea activelor, intrucat nu a contractat niciun imprumut pentru investitii.

Beneficiile angajaților

Beneficiile pe termen scurt acordate angajaților includ salariile, primele și contribuțiile la asigurări sociale.

Societatea efectuează plăți în numele salariaților proprii către sistemul de pensii al statului român, asigurările de sănătate și fondul de șomaj, în decursul derulării activității normale. Toți angajații societății sunt membri și au obligația de a contribui la sistemul de pensii al statului român. Toate contribuțiile aferente sunt recunoscute în contul de profit și pierdere al perioadei atunci când sunt efectuate. Societatea nu are altfel de obligații suplimentare. Obligațiile cu beneficiile pe termen scurt acordate angajaților nu se actualizează și sunt recunoscute în de profit și pierdere pe măsură ce serviciul aferent este prestat.

Societatea nu este angajată în nici un sistem de pensii independent și în consecință nu are niciun fel de obligații în acest sens.

Societatea nu este angajată în niciun alt sistem de beneficii post angajare. Societatea nu are obligații de a presta servicii ulterioare foștilor sau actualilor salariați.

Societatea nu acordă în prezent beneficii sub forma participării salariaților la profit.

În prezent nu există niciun plan în care să fie prevăzută obligația Societății de a acorda beneficii sub forma acțiunilor proprii ale entității (sau alte instrumente de capitaluri proprii).

Impozitarea

Impozitul pe profit curent

Taxa curentă de plată se determină pe baza profitului impozabil al anului. Profitul fiscal este diferit de profitul raportat în contul de profit și pierdere deoarece exclude elemente de venit sau cheltuieli care sunt impozabile sau deductibile în alți ani și mai exclude

ELECTROMAGNETICA SA
NOTE EXPLICATIVE LA SITUATIILE FINANCIARE INTERIMARE SEPARATE
PENTRU PERIOADA DE 6 LUNI ÎNCHEIATĂ LA 30 Iunie 2023
(toate sumele sunt exprimate în RON, dacă nu se specifică altfel)

4. POLITICI CONTABILE SEMNIFICATIVE, JUDECATI, ESTIMARI SI IPOTEZE (continuare)

elemente care nu vor deveni niciodată impozabile sau deductibile. Datoria societății aferentă impozitului pe profit curent este calculată utilizând procente de taxare care au fost prevăzute de lege sau într-un proiect de lege la sfârșitul anului. În prezent cota de impozitare este de 16%.

Impozitul amânat

Impozitul amânat se constituie analizând diferențele temporare ale activelor și datoriilor.

Creanțele privind impozitul amânat sunt recunoscute numai în măsura în care este probabil să se obțină profit impozabil în viitor, după compensarea cu pierderea fiscală a anilor anteriori și cu impozitul pe profit de recuperat.

Pierderea fiscală reportată este inclusă în calculația creanței privind impozitul pe profit amânat.

În prezent pierderile fiscale generate de societățile din România pot fi recuperate pe o perioadă de 7 ani.

Datoriile privind impozitul amânat sunt în general recunoscute pentru toate diferențele temporare impozabile

Creanțele și datoriile privind impozitul pe profit amânat sunt prezentate net dacă există acest drept și când sunt aferente aceleiași entități și dacă sunt datorate aceleiași autoritate fiscale.

Impozitul curent și amânat

Impozitul curent și cel amânat sunt recunoscute în Situația de profit și pierdere cu excepția cazului în care ele se referă la elemente ce sunt recunoscute în Alte elemente ale rezultatului global sau direct în capitalul propriu, caz în care impozitul curent și cel amânat sunt de asemenea recunoscute în Alte elemente ale rezultatului global, respectiv capitaluri proprii.

Taxa pe valoarea adăugată (TVA)

Veniturile, cheltuielile și activele sunt recunoscute nete de TVA cu excepția:

- situației în care taxa aferentă achiziției unui activ sau prestării unui serviciu nu este recuperabilă de la autoritatea fiscală, caz în care TVA-ul se recunoaște ca parte a costului de achiziție al activului sau al serviciului, după caz;
- situației în care creanțele și datoriile sunt recunoscute cu TVA-ul inclus, când suma netă de plată sau de recuperat de la autoritatea fiscală este inclusă în creanțe sau datorii în Situația poziției financiare.

Imobilizările corporale

Imobilizările corporale sunt reprezentate de terenuri, clădiri, echipamente tehnologice, aparate și instalații, mijloace de transport și altele, recunoscute inițial la costul de achiziție sau de producție.

Costul imobilizărilor corporale cumpărate este reprezentat de valoarea contraprestațiilor efectuate pentru achiziționarea activelor respective precum și valoarea altor costuri direct atribuibile aducerii activelor la locația și condiția necesare pentru ca acestea să poată opera în modul dorit de conducere.

Costul activelor construite în regie proprie include costurile salariale, materiale, costuri indirecte de producție și alte costuri direct atribuibile aducerii activelor la locația și condiția curentă.

Societatea a optat să folosească pentru evaluarea după recunoașterea inițială a imobilizărilor corporale *modelul reevaluării*.

Terenurile și clădirile utilizate în activitatea de producție sau pentru furnizarea de bunuri și servicii, sau în scopuri administrative sunt prezentate în Situația poziției financiare la cost minus amortizare cumulată și minus pierderi cumulate din depreciere.

Dacă costul terenului include costuri de dezafectare, înlăturare, restaurare, aceste costuri sunt amortizate pe perioada când se obțin beneficii ca urmare a efectuării acestor costuri.

Alte imobilizări corporale (echipamente, aparate, instalații) sunt evaluate la cost minus amortizarea cumulată și pierderea cumulată din depreciere.

Imobilizările corporale în curs de execuție ce urmează a fi utilizate în producție sau administrativ sunt evaluate la cost minus pierdere cumulată din depreciere. Aceste active sunt clasificate în categoriile corespunzătoare de imobilizări corporale atunci când sunt terminate sau gata de a fi utilizate în scopurile în care au fost prevăzute.

Amortizarea de asemenea începe atunci când activele sunt disponibile pentru utilizare. Terenurile și clădirile sunt active separabile și sunt contabilizate separat chiar și atunci când sunt dobândite împreună.

ELECTROMAGNETICA SA
NOTE EXPLICATIVE LA SITUATIILE FINANCIARE INTERIMARE SEPARATE
PENTRU PERIOADA DE 6 LUNI ÎNCHEIATĂ LA 30 Iunie 2023
(toate sumele sunt exprimate în RON, dacă nu se specifică altfel)

4. POLITICI CONTABILE SEMNIFICATIVE, JUDECATI, ESTIMARI SI IPOTEZE (continuare)

Terenurile deținute nu se amortizează.

Valoarea reziduală, durata de viață utilă estimată și metoda de amortizare se revizuiesc la finalul fiecărei perioade de raportare, orice modificare a acestora fiind contabilizată prospectiv.

Pentru toate activele achiziționate începând cu 1 ianuarie 2015, Societatea a optat să utilizeze ca metodă de amortizare, metoda liniară care presupune alocarea sistematică a valorii amortizării pe întreaga durată de viață economică a activelor.

Conducerea societății a estimat ca fiind adecvate următoarele durate de viață utilă pentru diferite categorii de imobilizări corporale după cum urmează:

Imobilizări corporale	Durata (ani)
Construcții	20 - 100
Echipamente tehnologice	5 - 12
Aparate și instalații de măsurare, control și reglare	3 - 8
Mijloace de transport	4 - 8
Mobilier, aparatură birotică, echipamente de protecție valori umane și materiale	8 - 15

Un element de imobilizări corporale nu mai este recunoscut ca urmare a cedării sau atunci când nu mai sunt așteptate beneficii economice viitoare din utilizarea în continuare a activului. Orice castig sau pierdere rezultând din cedarea sau casarea unui element al imobilizării corporale este determinat(ă) ca diferență dintre încasările din vânzări și valoarea contabilă netă a activului și este recunoscut(ă) în situația de profit și pierdere la data derecunoașterii.

Investiții imobiliare

Investitiile imobiliare ale Societatii sunt evaluate initial la cost care este format din prețului de achiziție plus orice cheltuieli direct atribuibile (onorarii profesionale pentru servicii juridice, taxele pentru transferul dreptului de proprietate, etc.).

Ulterior recunoașterii initiale, investițiile imobiliare sunt recunoscute în situațiile financiare la valoare justă. Investițiile imobiliare nu se amortizează, câștigurile sau pierderile decurgând din modificările de valoare justă ale acestora sunt incluse în profitul sau pierderea perioadei în care apar.

Imobilizări necorporale

Imobilizări necorporale achiziționate separat

Imobilizările necorporale cu durata de viață finită care sunt achiziționate separat sunt recunoscute initial la cost și sunt contabilizate ulterior la cost minus amortizarea cumulată și pierderea din depreciere. Amortizarea este recunoscută liniar de-a lungul duratelor de viață utilă a acestora. Durata de viață utilă pentru această grupă de imobilizări este între 3 și 5 ani. Durata de viață utilă a acestora și metoda de amortizare sunt revizuite la finalul fiecărei perioade de raportare, având ca efect faptul că orice modificările estimărilor sunt contabilizate pe baza prospectivă.

Imobilizările necorporale cu durata de viață utilă nedeterminată care sunt achiziționate separat sunt contabilizate la cost minus pierderi cumulate din depreciere.

Imobilizările necorporale generate intern-cheltuieli de cercetare și de dezvoltare

Cheltuielile pentru activități de cercetare sunt recunoscute ca atare în perioada în care au fost efectuate.

O imobilizare corporală generată intern, care rezultă din dezvoltare (sau din etapa dezvoltării unui proiect intern) este recunoscută dacă toate criteriile următoare au fost demonstrate:

- fezabilitatea tehnică necesară finalizării imobilizării necorporale astfel încât aceasta va fi disponibilă pentru utilizare sau vânzare;
- intenția de a finaliza imobilizarea necorporală și de a o utiliza sau vinde;
- capacitatea de a folosi sau vinde imobilizarea necorporală;
- modul în care imobilizarea necorporală va genera beneficii economice viitoare probabile;

ELECTROMAGNETICA SA
NOTE EXPLICATIVE LA SITUATIILE FINANCIARE INTERIMARE SEPARATE
PENTRU PERIOADA DE 6 LUNI ÎNCHEIATĂ LA 30 Iunie 2023
(toate sumele sunt exprimate în RON, dacă nu se specifică altfel)

4. POLITICI CONTABILE SEMNIFICATIVE, JUDECATI, ESTIMARI SI IPOTEZE (continuare)

- disponibilitatea resurselor tehnice, financiare si de alta natura adecvate pentru a finaliza dezvoltarea imobilizarii necorporale si pentru utilizarea sau vanzarea acesteia;
- capacitatea de a evalua in mod credibil costurile atribuibile imobilizarii necorporale in timpul dezvoltarii sale.

Valoarea recunoscuta initial pentru imobilizari necorporale generate intern reprezinta suma costurilor suportate de la data la care imobilizarea necorporala indeplineste pentru prima data criteriile de recunoastere enumerate mai sus. Acolo unde nu poate fi recunoscuta nicio imobilizare necorporala generata intern, cheltuielile de dezvoltare sunt recunoscute in profit si pierdere in perioada in care acestea sunt efectuate.

Ulterior recunoasterii initiale, imobilizarile necorporale generate intern sunt suportate la cost minus amortizarea cumulata si pierderea cumulata din depreciere, pe aceeasi baza ca si imobilizarile necorporale achizitionate separat.

Derecunoasterea imobilizarilor necorporale

O imobilizare necorporala este derecunoscuta la cedare sau atunci cand se preconizeaza ca nu se va mai obtine niciun beneficiu din utilizarea sau cedarea sa. Castigurile sau pierderile rezultate din derecunoasterea unei imobilizari necorporale, evaluate ca diferenta dintre incasarile nete din vanzare si valoarea contabila neta a activului, sunt recunoscute in profit si pierdere atunci cand activul este derecunoscut.

Depreciere imobilizarilor corporale si necorporale

Pentru a stabili dacă o imobilizare corporala sau necorporală evaluată la cost este depreciată, societatea analizeaza conform IAS 36 pentru a identifica daca exista indicii de depreciere.

Pentru imobilizarile necorporale cu durata de viata nedeterminata testele de depreciere se efectueaza anual. Acest lucru este aplicabil chiar daca nu exista indicii de depreciere. Testele de depreciere se efectueaza la nivelul unitatilor generatoare de numerar care genereaza intrari de numerar in mare masura independente de cele provenite din alte active sau grupuri de active.

Pentru activele reprezentand imobilizari corporale daca exista un indiciu sau cand este necesar un test anual de depreciere Societatea estimeaza valoarea recuperabila a activului ca fiind valoarea cea mai mare dintre valoarea justa minus costurile de vanzare si valoarea sa de utilizare.

In evaluarea valorii de utilizare, fluxurile de trezorerie viitoare estimate sunt actualizate la valoarea prezenta utilizand o rata de actualizare care reflecta evaluarile actuale ale pietei privind valoare timp a banilor si riscurile specifice activului sau unitatilor generatoare de numerar.

In cazul in care valoare contabila neta a unui activ sau a unei unitati generatoare de numerar depaseste valoare sa recuperabila, activul este considerat depreciat si o pierdere din depreciere este recunoscuta pentru a reduce valoarea activului la nivelul valorii recuperabile.

Pierderile din depreciere sunt recunoscute in Situatia de profit si pierdere la linia Amortizare si ajustari de depreciere a activelor imobilizate si reversari sau cheltuieli de exploatare.

Daca motivele care au stat la baza deprecierei nu mai sunt aplicabile intr-o perioada ulterioara, o reversare de depreciere este recunoscuta in Situatia de profit si pierdere. Valoarea contabila majorata prin reversarea unei ajustari de depreciere nu trebuie sa depaseasca valoarea contabila (neta de amortizare) care ar fi fost determinata daca nicio ajustare de depreciere nu ar fi fost recunoscuta in anii anteriori.

Întreținere și reparații majore

Costurile capitalizate cu activitățile de inspecții și reparații capitale reprezintă componente separate ale activelor corespunzătoare sau ale grupurilor corespunzătoare de active. Costurile capitalizate cu reparațiile capitale sunt amortizate utilizând metoda de amortizare pentru activul de bază până la următoarea reparație.

Costurile cu activitățile majore de reparații cuprind costul înlocuirii activelor sau a unor părți din active, costurile de inspecție și costurile de reparații capitale.

Aceste costuri sunt capitalizate dacă un activ sau o parte a unui activ care a fost amortizat separat este înlocuit și este probabil că va aduce beneficii economice viitoare. Dacă o parte a activului înlocuit nu a fost considerată o componentă separată și, prin

ELECTROMAGNETICA SA
NOTE EXPLICATIVE LA SITUATIILE FINANCIARE INTERIMARE SEPARATE
PENTRU PERIOADA DE 6 LUNI ÎNCHEIATĂ LA 30 Iunie 2023
(toate sumele sunt exprimate în RON, dacă nu se specifică altfel)

4. POLITICI CONTABILE SEMNIFICATIVE, JUDECATI, ESTIMARI SI IPOTEZE (continuare)

urmare, nu a fost amortizată separat, se utilizează valoarea de înlocuire pentru a estima valoarea contabilă netă a activului înlocuit care este casat imediat.

Costurile de inspectie asociate cu programe majore de intretinere sunt capitalizate si amortizate pana la urmatoarea inspectie.

Costurile activitatilor de reparatii capitale pentru microhidrocentrale sunt de asemenea capitalizate. Toate celelalte costuri cu reparațiile curente și întreținerea uzuală sunt recunoscute direct în cheltuieli.

Stocuri

Societatea recunoaste stocuri acele active care sunt:

- deținute în vederea vânzării pe parcursul desfășurării normale a activității
- în curs de producție pentru o astfel de vânzare sau
- sub forma de materiale și alte consumabile care urmează a fi folosite în procesul de producție sau pentru prestarea de servicii

Stocurile sunt prezentate la valoarea cea mai mică dintre cost și valoarea realizabilă netă. Valoarea realizabilă netă este estimată pe baza prețului de vânzare aferent activității normale, mai puțin costurile estimate pentru finalizare și vânzare.

Societatea utilizează pentru determinarea costului la ieșirea din gestiune a materialelor aprovizionate metoda primul intrat primul ieșit (FIFO). La produsele finite se utilizează pentru intrarea și ieșirea din gestiune costul standard. La sfârșitul fiecărei luni pe baza contabilității de gestiune se determină costul efectiv al produselor obținute.

Pentru stocurile de materii prime si materiale fără mișcare sau cu mișcare lentă, precum și pentru cele de produse finite nevendabile se constituie ajustări pe baza estimărilor managementului. Constituirea și reluarea ajustărilor pentru deprecierea stocurilor se efectuează pe seama contului de profit și pierdere.

Cheltuieli in avans

Cheltuielile in avans sunt sume platite in avans de regula pentru servicii care privesc o perioada de pana la un an sau mai mare. Partea care vizeaza perioada de pana la un an se reflecta in Situatiia pozitiei financiare la active circulante. Portiunea care depaseste un an se reflecta la imobilizari.

Instrumente financiare

Recunoașterea și măsurarea inițială

i) Instrumente financiare

Un instrument financiar este orice contract care dă naștere unui activ financiar al unei entități și unei datorii financiare sau instrument de capitaluri proprii al altei entități. Instrumentele financiare sunt recunoscute în bilanț atunci când Societatea devine parte la obligațiile contractuale ale instrumentului. Societatea determină clasificarea activelor și datoriilor sale financiare la recunoașterea inițială.

Pentru ca un activ financiar să fie clasificat și evaluat la costul amortizat sau la valoarea justă prin rezultat global, acesta trebuie să dea naștere la fluxuri de numerar care sunt exclusiv plăți de principal și dobândă pentru suma principală restantă. Această evaluare este denumită test SPPI și este efectuată la nivel de instrument.

Modelul de afaceri al Societatii pentru gestionarea activelor financiare se referă la modul în care își gestionează activele financiare pentru a genera fluxuri de numerar. La momentul actual imobilizările financiare deținute de grup sunt reprezentate de creanțe, garanții. Modelul de afaceri folosit este de a genera fluxuri de numerar.

Pentru activele evaluate la valoarea justă, câștigurile și pierderile vor fi înregistrate în profit sau pierdere, fie în rezultatul global. Pentru investițiile în instrumente de capitaluri proprii care nu sunt deținute pentru tranzacționare, aceasta va depinde de faptul dacă Societatea a făcut o alegere irevocabilă la momentul recunoașterii inițiale de a contabiliza investiția în capitaluri proprii la valoarea justă prin alt rezultat global (FVOCI).

Un activ financiar și o datorie financiară sunt compensate, iar suma netă este raportată în situația poziției financiare dacă, și numai dacă, Societatea are un drept executoriu din punct de vedere legal de a compensa sumele recunoscute și intenționează fie să deconteze pe o bază netă, fie să realizeze activul și să stingă pasivul simultan.

ELECTROMAGNETICA SA
NOTE EXPLICATIVE LA SITUATIILE FINANCIARE INTERIMARE SEPARATE
PENTRU PERIOADA DE 6 LUNI ÎNCHEIATĂ LA 30 Iunie 2023
(toate sumele sunt exprimate în RON, dacă nu se specifică altfel)

4. POLITICI CONTABILE SEMNIFICATIVE, JUDECATI, ESTIMARI SI IPOTEZE (continuare)

ii) Active financiare

Activele financiare ale Societatii includ în principal numerar și echivalente de numerar, creanțe comerciale și alte creanțe, investiții în capitaluri proprii și active financiare la valoarea justă prin profit sau pierdere.

Un activ financiar (sau, după caz, o parte a unui activ financiar sau o parte a unui grup de active financiare similare) este derecunoscut atunci când drepturile de a primi fluxuri de numerar din activ au expirat; sau Societatea și-a transferat drepturile de a primi fluxuri de numerar din activ sau și-a asumat obligația de a plăti integral fluxurile de numerar primite, fără întârzieri semnificative unei terțe părți, în cadrul unui acord de „transfer”; și fie: (a) Societatea a transferat în mod substanțial toate riscurile și beneficiile activului; sau (b) Societatea nu a transferat și nici nu a reținut în mod substanțial toate riscurile și beneficiile activului, dar a transferat controlul asupra activului.

Achizițiile și vânzările regulate de active financiare sunt recunoscute la data tranzacției, data la care Societatea se angajează să cumpere sau să vândă activul. Activele financiare sunt derecunoscute atunci când drepturile de a primi fluxuri de numerar din activele financiare au expirat sau au fost transferate și Societatea a transferat în mod substanțial toate riscurile și beneficiile aferente dreptului de proprietate.

Numerar și echivalente de numerar

Numerarul și echivalentele de numerar includ investiții foarte lichide care sunt ușor convertibile în numerar și care sunt supuse unui risc nesemnificativ de modificare a valorii. O astfel de investiție include numerar, solduri de numerar la bănci și depozite bancare pe termen scurt cu scadența inițială de trei luni sau mai puțin.

Numerarul și echivalentele de numerar sunt supuse calculelor de depreciere, cu toate acestea, sumele sunt nesemnificative, deoarece sumele sunt deținute la bănci de renume precum BCR.

Alte active financiare la costuri amortizate

Societatea își clasifică activele financiare la cost amortizat numai dacă sunt îndeplinite ambele criterii: activul este deținut într-un model de afaceri al cărui obiectiv este colectarea fluxurilor de numerar contractuale, iar condițiile contractuale dau naștere la fluxuri de numerar care sunt exclusiv plăți de principal și dobândă. Veniturile din dobânzi din activele financiare sunt incluse în veniturile financiare utilizând metoda ratei efective a dobânzii. Orice câștig sau pierdere rezultat din derecunoaștere este recunoscut direct în profit sau pierdere și prezentat în alte cheltuieli.

Creanțe comerciale și alte creanțe

Creanțele comerciale evaluate conform IFRS 9 sunt sume datorate clienți pentru produsele vândute în cursul normal al activității. Acestea sunt în general scadente pentru decontare în termen de 60-120 de zile și, prin urmare, toate sunt clasificate ca și curente. Creanțele comerciale sunt recunoscute inițial la valoarea contraprestației conform IFRS 15 care este necondiționată, cu excepția cazului în care conțin componente de finanțare semnificative, atunci când sunt recunoscute la valoarea justă la data recunoașterii inițiale. Societatea deține creanțele comerciale cu obiectivul de a colecta fluxurile de numerar contractuale și, prin urmare, le evaluează ulterior la cost amortizat folosind metoda dobânzii efective.

Societatea a adoptat abordarea simplificată în conformitate cu IFRS 9 și a măsurat provizionul pentru pierderi pe baza unei matrice a provizioanelor care se bazează pe colectarea istorică și pe experiența de nerambursare ajustată pentru factori prospectivi pentru a estima provizionul la recunoașterea inițială și pe toată durata de viață a creanței la o sumă egală cu ECL (Pierderi de credit așteptate). Evaluarea se efectuează la fiecare șase luni și orice modificare a alocației inițiale va fi înregistrată ca câștig sau pierdere în contul de profit și pierdere. Pierderile de credit așteptate pe toată durata de viață a creanțelor precum și ajustarea pentru pierderi specifice înregistrate în anul curent sunt clasificate ca alte cheltuieli, deoarece sumele nu au fost semnificative.

Creanțele comerciale și alte creanțe, împreună cu ajustarea de depreciere asociată, dacă există, sunt anulate atunci când nu există o perspectivă realistă de recuperare viitoare și toate garanțiile au fost realizate sau transferate către Societate. Dacă colectarea este așteptată în mai mult de un an, acestea sunt clasificate drept active imobilizate.

ELECTROMAGNETICA SA
NOTE EXPLICATIVE LA SITUATIILE FINANCIARE INTERIMARE SEPARATE
PENTRU PERIOADA DE 6 LUNI ÎNCHEIATĂ LA 30 Iunie 2023
(toate sumele sunt exprimate în RON, dacă nu se specifică altfel)

4. POLITICI CONTABILE SEMNIFICATIVE, JUDECATI, ESTIMARI SI IPOTEZE (continuare)

Judecăți și estimări

Valoarea justă a instrumentelor financiare care nu sunt tranzacționate pe o piață activă este determinată folosind tehnici de evaluare. Societatea își folosește raționamentul pentru a selecta o varietate de metode (inclusiv performanța entității în care s-a investit, bugetul și planul anual, tranzacțiile externe cu capitalurile proprii ale entităților în care s-a investit și valoarea întreprinderii utilizând fluxurile de numerar viitoare) și să facă ipoteze care se bazează în principal pe condițiile de piață existente la sfârșit din fiecare perioadă de raportare.

iii) Datorii financiare

Datoriile financiare ale Societății cuprind în principal împrumuturi și împrumuturi purtătoare de dobândă, datorii comerciale și alte datorii.

O datorie financiară este derecunoscută atunci când obligația aferentă datoriei este stinsă, anulată sau expiră. Atunci când o datorie financiară existentă este înlocuită cu alta de la același creditor în condiții substanțial diferite, sau termenii unei datorii existente sunt modificați în mod substanțial, un astfel de schimb sau modificare este tratat ca o derecunoaștere a datoriei inițiale și recunoașterea unei noi datorii, iar diferența dintre valorile contabile respective este recunoscută în profit sau pierdere.

Împrumuturi purtătoare de dobândă

Toate împrumuturile sunt recunoscute inițial la valoarea justă a contraprestației primite, net de costurile de tranzacție și sunt ulterior evaluate la costul amortizat utilizând metoda ratei efective a dobânzii. Rata efectivă a dobânzii este rata care actualizează exact plățile viitoare estimate în numerar pe durata de viață așteptată a datoriei financiare sau, după caz, pe o perioadă mai scurtă. Calculul ia în considerare orice reducere la achiziție și include costurile de tranzacție și comisioanele care fac parte integrantă din rata dobânzii efective.

Subvenții guvernamentale

În conformitate cu IAS 20, subvențiile guvernamentale sunt recunoscute doar atunci când există suficientă siguranță că toate condițiile atașate acordării lor vor fi îndeplinite și că subvențiile vor fi primite. Subvențiile care îndeplinesc aceste criterii sunt prezentate drept datorii și sunt recunoscute în mod sistematic în contul de profit și pierdere pe durata de viață utilă a activelor la care se referă.

Provizioane

Provizioanele sunt recunoscute atunci când Societatea are o obligație prezentă (legală sau implicită) ca urmare a unui eveniment trecut, este probabil ca Societatea să fie obligată să stingă obligația și se poate face o estimare credibilă a valorii obligației.

Suma recunoscută ca provizion este cea mai bună estimare a contraprestației necesare stingerii obligației prezente la finalul perioadei de raportare, luând în considerare riscurile și incertitudinile legate de obligație. În cazul în care un provizion este măsurat utilizând fluxurile de numerar estimate pentru a stinge o obligație curentă, valoarea sa contabilă este valoarea actualizată a acestor fluxuri de numerar.

Provizioane pentru garanții acordate clienților se constituie în funcție de estimările făcute de conducere și compartimentele vânzări, tehnic și calitate cu privire la nivelul cheltuielilor cu reparațiile în termen de garanție. Nivelul cheltuielilor cu reparațiile pe perioada de garanție se determină ca procent din cifra de afaceri a anului de raportare.

Provizioane de restructurare

Obligația implicită de restructurare apare în cazul în care o societate:

- dispune de un plan oficial detaliat pentru restructurare în care să fie evidențiate: activitatea sau parte de activitate la care se referă, principalele locații afectate, locația, funcția și numărul aproximativ de angajați care vor primi compensații pentru încetarea activității lor, cheltuieli implicite, data la care se va implementa planul de restructurare;
- a generat o așteptare justificată celor afectați că restructurarea va fi realizată prin demararea implementării respectivului plan de restructurare sau prin comunicarea principalelor caracteristici ale acestuia celor care vor fi afectați de procesul de restructurare.

Provizionul de restructurare include numai cheltuieli directe legate de restructurare.

ELECTROMAGNETICA SA
NOTE EXPLICATIVE LA SITUATIILE FINANCIARE INTERIMARE SEPARATE
PENTRU PERIOADA DE 6 LUNI ÎNCHEIATĂ LA 30 Iunie 2023
(toate sumele sunt exprimate în RON, dacă nu se specifică altfel)

4. POLITICI CONTABILE SEMNIFICATIVE, JUDECATI, ESTIMARI SI IPOTEZE (continuare)

Provizioane pentru beneficiile angajaților

Sunt înregistrate în cursul exercițiului financiar provizioane pentru concedii de odihnă rămase neefectuate și alte provizioane conform contracte de munca. În momentul recunoașterii acestora ca datorii față de angajați, valoarea provizioanelor va fi reluată prin conturile de venituri corespunzătoare.

Societatea nu recunoaște provizion pentru pierderile din exploatarea activelor.

Raportare pe segmente

Având în vedere ca acțiunile Societății sunt tranzacționate la Bursa de Valori București și că aceasta aplică IFRS, se prezintă în situațiile financiare anuale precum și în raportările interimare realizate conform IAS 34 – Raportarea financiară interimară, informații despre segmentele de activitate, despre produsele și serviciile acestora și despre principalii clienți.

În conformitate cu *IFRS 8 - Segmente de activitate*, un segment de activitate este o componentă a unei entități:

- care se angajează în activități de afaceri din care poate obține venituri și de pe urma cărora poate suporta cheltuieli (inclusiv venituri aferente tranzacțiilor cu alte componente ale aceleiași entități);
- ale cărei rezultate din activitate sunt examinate în mod periodic de către principalul factor decizional operațional al entității în vederea luării de decizii cu privire la alocarea resurselor pe segmente și a evaluării performanței acestuia, și pentru care sunt disponibile informații financiare distincte.

Luând în considerare criteriile de identificare a segmentelor de activitate cât și pragurile cantitative descrise în IFRS 8, Societatea a identificat următoarele segmente de activitate pentru care prezintă informațiile în mod separat:

- activitatea nelicențiată – producție industrială și închiriere spații.
- activitatea licențiată – furnizarea și producerea energiei electrice.

Dividende

Dividendele sunt înregistrate ca datorii în situațiile financiare ale Societății în perioada în care acestea sunt aprobate de către acționarii Societății și se reflectă corespunzător prin scăderea capitalurilor.

4.2. Judecati contabile, estimari si ipoteze

Situațiile financiare separate au fost pregătite pe baza costului istoric, cu excepția anumitor instrumente financiare care sunt evaluate la valoarea justă așa cum este explicat în politicile contabile. Costul istoric este în general bazat pe valoarea justă a contraprestației efectuată în schimbul activelor.

Pregătirea situațiilor financiare în conformitate cu IFRS adoptate de Uniunea Europeană presupune din partea conducerii utilizarea unor estimări și ipoteze care afectează aplicarea politicilor contabile, precum și valoarea raportată a activelor, datoriilor, veniturilor și cheltuielilor.

Estimările și judecățile asociate acestora se bazează pe date istorice și pe alți factori considerați a fi elocvenți în circumstanțele date, iar rezultatul acestor factori formează baza judecăților folosite în determinarea valorii contabile a activelor și pasivelor pentru care nu există alte surse de evaluare disponibile. Rezultatele efective pot fi diferite de valorile estimate.

Estimările și judecățile sunt revizuite în mod periodic. Revizuirile estimărilor contabile sunt recunoscute în perioada în care estimarea este revizuită, dacă revizuirea afectează doar acea perioadă sau în perioada curentă și în perioadele viitoare, dacă revizuirea afectează atât perioada curentă, cât și perioadele viitoare.

Efectul modificării aferente perioadei curente este recunoscut ca venit sau cheltuială în perioada curentă. Dacă există, efectul asupra perioadelor viitoare este recunoscut ca venit sau cheltuială în acele perioade viitoare.

Managementul companiei consideră că eventuale diferențe față de aceste estimări nu vor avea o influență semnificativă asupra situațiilor financiare în viitorul apropiat, pentru fiecare estimare fiind aplicat principiul prudenței.

Estimările și ipotezele sunt utilizate în special pentru ajustări de depreciere ale mijloacelor fixe, estimarea duratei de viață utilă a unui activ amortizabil, pentru ajustarea de depreciere a creanțelor, pentru provizioane, pentru recunoașterea activelor privind impozitul amânat.

ELECTROMAGNETICA SA
NOTE EXPLICATIVE LA SITUATIILE FINANCIARE INTERIMARE SEPARATE
PENTRU PERIOADA DE 6 LUNI ÎNCHEIATĂ LA 30 IUNIE 2023
(toate sumele sunt exprimate în RON, dacă nu se specifică altfel)

4. POLITICI CONTABILE SEMNIFICATIVE, JUDECATI, ESTIMARI SI IPOTEZE (continuare)

În conformitate cu IAS 36, imobilizările necorporale sunt analizate pentru a identifica dacă prezintă indicii de depreciere la data bilanțului. Dacă valoarea contabilă netă a unui activ este mai mare decât valoarea lui recuperabilă, o pierdere din depreciere este recunoscută pentru a reduce valoarea netă contabilă a activului respectiv la nivelul valorii recuperabile. Dacă motivele recunoașterii pierderii din depreciere dispar în perioadele următoare, valoarea contabilă netă a activului este majorată până la nivelul valorii contabile nete, care ar fi fost determinată dacă nicio pierdere din depreciere nu ar fi fost recunoscută.

Pentru stocurile fără mișcare sau cu mișcare lentă se constituie ajustări pe baza estimărilor managementului. Constituirea și reluarea ajustărilor pentru deprecierea stocurilor se efectuează trimestrial la datele de raportare pe seama contului de profit și pierdere astfel: pentru stocurile fără mișcare 50% din valoarea totală iar pentru cele cu mișcare lentă 25%.

Imobilizările corporale sunt prezentate la valori reevaluate conform IAS 16 și investițiile imobiliare la valori juste conform IAS 40.

ELECTROMAGNETICA SA
NOTE EXPLICATIVE LA SITUATIILE FINANCIARE INTERIMARE SEPARATE
PENTRU PERIOADA DE 6 LUNI ÎNCHEIATĂ LA 30 IUNIE 2023
(toate sumele sunt exprimate în RON, dacă nu se specifică altfel)

5. IMOBILIZĂRI CORPORALE

Cost	Terenuri și amenajare de terenuri	Construcții	Echipamente tehnologice și vehicule	Alte immobilizări corporale	Imobilizări corporale în curs de execuție	Avansuri pentru immobilizari corporale	Total
La 31 decembrie 2022	170.255.649	130.589.322	24.288.342	2.621.885	2.998.477	118.354	330.872.029
Intrări din care:	-	2.736.958	1.128.836	40.797	4.222.656	256.523	8.385.770
din transferuri	-	2.736.958	1.128.836	40.797	-	-	3.906.591
leșiri din care:	-	-	(81)	(21)	(3.971.301)	-	(3.972.403)
din transferuri	-	-	-	-	(3.906.591)	-	(3.906.591)
diminuarea valorii ca urmare a reevaluării	-	-	-	-	-	-	-
La 30 iunie 2023	170.255.649	133.326.280	25.417.097	2.662.661	3.249.832	374.877	335.286.396
Amortizare cumulată	Terenuri și amenajare de terenuri	Construcții	Echipamente tehnologice și vehicule	Alte immobilizări corporale	Imobilizări corporale în curs de execuție	Avansuri pentru immobilizari corporale	Total
La 31 decembrie 2022	(143.342)	(5.540.942)	(11.235.373)	(574.181)	-	-	(17.493.838)
Amortizarea perioadei	(29.734)	(2.764.094)	(1.656.334)	(259.276)	-	-	(4.709.438)
Amortizare cumulată aferentă ieșirilor din care:	-	-	5	1	-	-	6
urmare a stabilirii valorii nete pentru reevaluare	-	-	-	-	-	-	-
La 30 iunie 2023	(173.076)	(8.305.036)	(12.891.702)	(833.456)	-	-	(22.203.270)

ELECTROMAGNETICA SA
NOTE EXPLICATIVE LA SITUATIILE FINANCIARE INTERIMARE SEPARATE
PENTRU PERIOADA DE 6 LUNI ÎNCHEIATĂ LA 30 IUNIE 2023
(toate sumele sunt exprimate în RON, dacă nu se specifică altfel)

5. IMOBILIZĂRI CORPORALE

Ajustări pentru depreciere	Terenuri și amenajare de terenuri	Construcții	Echipamente tehnologice și vehicule	Alte imobilizări corporale	Imobilizări corporale în curs de execuție	Avansuri pentru imobilizari corporale	Total
La 31 decembrie 2022	(4.129.814)	-	-	-	-	-	(4.129.814)
Ajustări de depreciere recunoscute în profit sau pierdere	-	-	-	-	-	-	-
Reluări ale ajustărilor de depreciere recunoscute în profit sau pierdere	-	-	-	-	-	-	-
La 30 iunie 2023	(4.129.814)	-	-	-	-	-	(4.129.814)
Valoare contabilă netă							
La 31 decembrie 2022	165.982.493	125.048.380	13.052.969	2.047.704	2.998.477	118.354	309.248.377
La 30 iunie 2023	165.952.759	125.021.244	12.525.395	1.829.205	3.249.832	374.877	308.953.312

ELECTROMAGNETICA SA
NOTE EXPLICATIVE LA SITUATIILE FINANCIARE INTERIMARE SEPARATE
PENTRU PERIOADA DE 6 LUNI ÎNCHEIATĂ LA 30 IUNIE 2023
(toate sumele sunt exprimate în RON, dacă nu se specifică altfel)

5. IMOBILIZĂRI CORPORALE (continuare)

Cost	Terenuri și amenajare de terenuri	Construcții	Echipamente tehnologice și vehicule	Alte immobilizări corporale	Imobilizări corporale în curs de execuție	Avansuri pentru imobilizari corporale	Total
La 31 decembrie 2021	170.255.649	130.458.996	22.956.235	2.576.713	1.295.318	-	327.542.911
Intrări din care: din reevaluare	-	130.326	467.107	28.492	586.829	-	1.212.754
Ieșiri din care: urmăre a stabilirii valorii nete pentru reevaluare	-	-	(15.370)	(779)	(866.190)	-	(882.339)
diminuarea valorii ca urmare a reevaluării	-	-	-	-	-	-	-
La 30 iunie 2022	170.255.649	130.589.322	23.407.972	2.604.426	1.015.957	-	327.873.326
Amortizare cumulată	Terenuri și amenajare de terenuri	Construcții	Echipamente tehnologice și vehicule	Alte immobilizări corporale	Imobilizări corporale în curs de execuție	Avansuri pentru imobilizari corporale	Total
La 31 decembrie 2021	83.874	-	7.900.537	-	-	-	7.984.411
Amortizarea perioadei	29.734	2.767.469	1.699.622	297.607	-	-	4.794.432
Amortizare cumulată aferentă ieșirilor din care: urmăre a stabilirii valorii nete pentru reevaluare	-	-	(1.414)	(670)	-	-	(2.084)
La 30 iunie 2022	113.608	2.767.469	9.598.745	296.937	-	-	12.776.759

ELECTROMAGNETICA SA
NOTE EXPLICATIVE LA SITUATIILE FINANCIARE INTERIMARE SEPARATE
PENTRU PERIOADA DE 6 LUNI ÎNCHEIATĂ LA 30 IUNIE 2023
(toate sumele sunt exprimate în RON, dacă nu se specifică altfel)

5. IMOBILIZĂRI CORPORALE (continuare)

Ajustări pentru depreciere	Terenuri și amenajare de terenuri	Construcții	Echipamente tehnologice și vehicule	Alte imobilizări corporale	Imobilizări corporale în curs de execuție	Avansuri pentru imobilizari corporale	Total
La 31 decembrie 2021	-	-	-	-	-	-	-
Ajustări de depreciere recunoscute în profit sau pierdere	-	-	-	-	-	-	-
Reluări ale ajustărilor de depreciere recunoscute în profit sau pierdere	-	-	-	-	-	-	-
La 30 iunie 2022	-	-	-	-	-	-	-
Valoare contabilă netă							
La 31 decembrie 2021	170.171.775	130.458.996	15.055.698	2.576.713	1.295.318	-	319.558.500
La 30 iunie 2022	170.142.041	127.821.853	13.809.227	2.307.489	1.015.957	-	315.096.567

ELECTROMAGNETICA SA
NOTE EXPLICATIVE LA SITUATIILE FINANCIARE INTERIMARE SEPARATE
PENTRU PERIOADA DE 6 LUNI ÎNCHEIATĂ LA 30 Iunie 2023
(toate sumele sunt exprimate în RON, dacă nu se specifică altfel)

5. IMOBILIZĂRI CORPORALE (continuare)

La 30 iunie 2023 imobilizările corporale au scăzut față de 31 decembrie 2022 cu mai puțin de 1% în principal ca urmare a amortizării anuale.

Intrările de imobilizări corporale sunt reprezentate de modernizări ale sediilor societății și construcțiilor deținute (microhidrocentrale) și achiziții de echipamente tehnologice.

Imobilizările corporale ieșite reprezintă case.

Pentru garantarea acordurilor de garanție și contractelor de credit semnate cu băncile finanțatoare, societatea a ipotecat următoarele active în favoarea băncilor respective, astfel:

Denumire active	Valoare contabilă netă 30 iunie 2023	Valoare contabilă netă 31 decembrie 2022
- Imobile (loturi cadastrale nr. 13,15) Calea Rahovei, nr. 266-268, sector 5, București	33.648.425	34.034.181
- Imobil nr cadastral 232634 imobil+teren Calea Rahovei, 266-268, sector 5, Bucuresti	7.405.452	7.405.505
- Imobile (loturi cadastrale 1-3,9,10,16,18,19,21,23-26) Calea Rahovei, 266-268, sector 5, Bucuresti	58.757.212	58.743.414
- Teren Calea Rahovei, nr. 242 = 2.157 mp	5.902.198	5.902.198
- MHC-uri (teren+construcții industriale și edilitare)	45.814.878	44.131.098

În cadrul imobilizărilor corporale sunt cuprinse active achiziționate prin subvenție guvernamentală și utilizate în activitatea licențiată la una dintre microhidrocentralele situate în comuna Brodina județul Suceava. Valoarea rămasă a investiției la data de 30 iunie 2023 este de 9.408.776 lei din care valoarea subvenționată 4.002.261 lei. Valoarea rămasă a investiției la 31 decembrie 2022 a fost de 9.533.641 lei din care valoarea subvenționată 4.083.870 lei.

Valoarea justă a imobilizărilor corporale

Imobilizările corporale ale Societății, reprezentate de terenuri, clădiri, echipamente și vehicule, sunt prezentate în situațiile financiare la valoarea reevaluată, aceasta reprezentând valoarea justă la data evaluării, mai puțin amortizarea acumulată și ajustările de depreciere.

Ultima reevaluare a fost efectuată la 31 decembrie 2021, fiind realizată de către un evaluator autorizat.

Această metodă se recomandă pentru proprietăți, când există date suficiente și sigure privind tranzacțiile sau oferte de vânzare cu proprietăți similare în zonă. Analiza preturilor la care s-au efectuat tranzacțiile sau a preturilor cerute sau oferite pentru proprietățile comparabile este urmată de efectuarea unor corecții ale preturilor acestora, pentru a cuantifica diferențele dintre preturile plătite, cerute sau oferite, cauzate de diferențele între caracteristicile specifice ale fiecărei proprietăți în parte, numite elemente de comparație.

Informații referitoare la ierarhia valorii juste la 30 iunie 2023 și 31 decembrie 2022:

	Nivelul 1	Nivelul 2	Nivelul 3	Valoarea justă la 30 iunie 2023
Terenuri și amenajări de terenuri	-	-	165.952.759	165.952.759
Construcții	-	-	125.021.244	125.021.244
	Nivelul 1	Nivelul 2	Nivelul 3	Valoarea justă la 31 decembrie 2022
Terenuri și amenajări de terenuri	-	-	165.982.493	165.982.493
Construcții	-	-	125.048.380	125.048.380

Atât în cursul anului 2022 cât și în cursul S1 al anului 2023 nu au existat transferuri între nivelurile aferente valorii juste.

ELECTROMAGNETICA SA
NOTE EXPLICATIVE LA SITUATIILE FINANCIARE INTERIMARE SEPARATE
PENTRU PERIOADA DE 6 LUNI ÎNCHEIATĂ LA 30 Iunie 2023
(toate sumele sunt exprimate în RON, dacă nu se specifică altfel)

6. INVESTIȚII IMOBILIARE

Societatea deține imobile utilizate în totalitate pentru închiriere. Toate contractele de închiriere prevăd o perioadă inițială de minim un an. Prelungirile ulterioare sunt negociate cu locatarii. Obligațiile părților referitoare la reparații, întreținere și îmbunătățiri sunt prevăzute în contractele încheiate.

Aceste imobile sunt recunoscute în conformitate cu IAS 40 drept investiție imobiliară. Pentru prezentarea investițiilor imobiliare în situațiile financiare Societatea a ales modelul bazat pe valoarea justă.

La data de 30 iunie 2023 investițiile imobiliare se prezintă după cum urmează:

	<u>S1 2023</u>	<u>2022</u>
Sold initial	16.573.349	14.649.783
Intrări din care:	-	1.944.806
din evaluare la valoare justă	-	1.720.775
transferuri	-	224.031
leșiri din care:	-	(21.240)
din evaluare la valoare justă	-	(21.240)
transferuri	-	-
Sold final	16.573.349	16.573.349

Veniturile aferente investițiilor imobiliare obținute în S1 al anul 2023 sunt în valoare de 1.922.170 lei și acoperă cheltuielile suportate de proprietar (S1 2022 1.479.527 lei).

Societatea deține și alte spații închiriate în cadrul unor imobile utilizate în comun cu alte activități. Acestea nu sunt clasificate ca fiind investiții imobiliare deoarece ponderea veniturilor din chirii în total venituri este nesemnificativă. De asemenea, în majoritatea situațiilor aceste spații nu pot fi administrate separat.

Precizăm că nu există restricții impuse asupra gradului de realizare a investițiilor imobiliare sau asupra transferului de venituri și încasări din cedare.

Informații referitoare la ierarhia valorii juste la 30 iunie 2023 și 31 decembrie 2022:

	<u>Nivelul 1</u>	<u>Nivelul 2</u>	<u>Nivelul 3</u>	<u>Valoarea justa la 30 iunie 2023</u>
Investitii imobiliare	-	-	16.573.349	16.573.349
	<u>Nivelul 1</u>	<u>Nivelul 2</u>	<u>Nivelul 3</u>	<u>Valoarea justa la 31 decembrie 2022</u>
Investitii imobiliare	-	-	16.573.349	16.573.349

7. IMOBILIZĂRI NECORPORALE

Imobilizările necorporale cuprind programe informatice, licențe și diverse softuri. Sunt amortizate prin metoda liniară. În situația poziției financiare sunt prezentate la cost istoric, mai puțin amortizarea și eventualele ajustări de valoare. Imobilizările necorporale au scăzut în principal datorită amortizării unor licențe. Pentru majoritatea activelor necorporale, duratele de viață utilă au fost estimate la 3 ani.

Situația imobilizărilor necorporale la data de 30 iunie 2023 se prezintă astfel:

ELECTROMAGNETICA SA
NOTE EXPLICATIVE LA SITUATIILE FINANCIARE INTERIMARE SEPARATE
PENTRU PERIOADA DE 6 LUNI ÎNCHEIATĂ LA 30 IUNIE 2023
(toate sumele sunt exprimate în RON, dacă nu se specifică altfel)

7. IMOBILIZĂRI NECORPORALE (continuare)

Cost	Concesiuni brevete licențe	Alte immobilizări necorporale	Imobilizări necorporale în curs de execuție	Total
La 31 decembrie 2022	1.233.088	3.395.731	-	4.628.820
Intrări	-	-	-	-
Ieșiri	-	-	-	-
Transferuri	-	-	-	-
La 30 iunie 2023	1.233.088	3.395.731	-	4.628.820
Amortizare cumulată				
La 31 decembrie 2022	(1.196.633)	(2.644.286)	-	(3.840.919)
Amortizarea perioadei	(15.013)	(98.015)	-	(113.028)
Amortizare cumulată aferentă ieșirilor	-	-	-	-
La 30 iunie 2023	(1.211.646)	(2.742.301)	-	(3.953.947)
Valoare contabilă netă				
La 31 decembrie 2022	36.455	751.445	-	787.901
La 30 iunie 2023	21.442	653.430	-	674.874
Cost	Concesiuni brevete licențe	Alte immobilizări necorporale	Imobilizări necorporale în curs de execuție	Total
La 31 decembrie 2021	1.233.088	2.611.616	-	3.844.704
Intrări	-	-	-	-
Ieșiri	-	-	-	-
Transferuri	-	-	-	-
La 30 iunie 2022	1.233.088	2.611.616	-	3.844.704
Amortizare cumulată				
La 31 decembrie 2021	(1.091.491)	(2.611.615)	-	(3.703.106)
Amortizarea perioadei	(57.656)	-	-	(57.656)
Amortizare cumulată aferentă ieșirilor	-	-	-	-
La 30 iunie 2022	(1.149.147)	(2.611.615)	-	(3.760.762)
Valoare contabilă netă				
La 31 decembrie 2021	141.598	-	-	141.598
La 30 iunie 2022	83.942	-	-	83.942

ELECTROMAGNETICA SA
NOTE EXPLICATIVE LA SITUATIILE FINANCIARE INTERIMARE SEPARATE
PENTRU PERIOADA DE 6 LUNI ÎNCHEIATĂ LA 30 IUNIE 2023
(toate sumele sunt exprimate în RON, dacă nu se specifică altfel)

8. ACTIVE AFERENTE DREPTURILOR DE UTILIZARE

	<u>Cladiri</u>	<u>Vehicle</u>	<u>Total</u>
Cost			
La 31 decembrie 2022	2.623.612	230.821	2.854.433
Intrări	684.459	23.068	707.527
Ieșiri	(309.063)	-	(309.063)
Transferuri	-	-	-
La 30 iunie 2023	2.999.007	253.889	3.252.895
Amortizare cumulată			
La 31 decembrie 2022	(618.849)	(75.530)	(694.379)
Amortizarea anului	(624.599)	(48.614)	(673.213)
Amortizare cumulată aferentă ieșirilor	114.226	-	114.226
La 30 iunie 2023	(1.129.222)	(124.144)	(1.253.366)
Valoare contabilă netă			
La 31 decembrie 2022	2.004.763	155.291	2.160.053
La 30 iunie 2023	1.869.785	129.745	1.999.530

Urmatoarele sume au fost recunoscute in contul de profit si pierdere:

	<u>S1 2023</u>	<u>S1 2022</u>
Cheltuiala cu amortizarea aferenta drepturilor de utilizare a activelor inchiriate	681.655	571.108
Dobanda pentru datoriile de leasing	51.505	47.621
Cheltuieli aferente contractelor de leasing cu valoare mica.	4.279	2.219
Total sume recunoscute in contul de profit si pierdere	737.439	620.947

La 30 iunie 2023, datoriile din leasing in valoare de 2.045.029 RON aferente contractelor de leasing operational, din care datoriile pe termen scurt in valoare de 1.018.620 RON si datoriile pe termen lung in valoare de 1.026.409 RON.

La 31 decembrie 2022 valoarea era de 2.193.541 RON (893.792 termen scurt si 1.299.749 termen lung).

9. INVESTIȚII ÎN ENTITĂȚI AFILIAȚE

La data de 30 iunie 2023, investițiile deținute în entitățile afiliate în suma de 841.908 lei sunt prezentate la cost.

Niciuna dintre societățile la care sunt deținute aceste investiții nu este cotate pe piața de valori mobiliare. Deținerile sunt evaluate la cost și sunt testate pentru depreciere anual. Pentru a stabili acest lucru, conducerea utilizează o serie de raționamente și are în vedere, pe lângă alți factori, durata și măsura în care valoarea la data de raportare a investiției este mai mică decât costul acesteia; sănătatea financiară și perspectiva pe termen scurt a entității afiliate, schimbările tehnologice și fluxurile de numerar operaționale și de finanțare.

Investițiile societății în filiale au rămas neschimbate în perioada de raportare, la 30 iunie 2023 fata de sfarsitul anului 2022, fiind:

ELECTROMAGNETICA SA
NOTE EXPLICATIVE LA SITUATIILE FINANCIARE INTERIMARE SEPARATE
PENTRU PERIOADA DE 6 LUNI ÎNCHEIATĂ LA 30 IUNIE 2023
(toate sumele sunt exprimate în RON, dacă nu se specifică altfel)

9. INVESTIȚII ÎN ENTITĂȚI AFILIATE (continuare)

Numele filialei	Nr. titluri	Procent de deținere și drept de vot (%)	Valoare
Electromagnetica Prestserv SRL	300	100%	30.000
Electromagnetica Fire SRL	799	99.875%	79.900
Procetel SA	42.483	96.548%	732.008
TOTAL			841.908

Aceste societăți vor fi cuprinse în situațiile financiare consolidate.

10. ALTE ACTIVE IMOBILIZATE

	30 iunie 2023	31 decembrie 2022
Garanții de bună execuție acordate clienților	2.292.413	2.864.813
Creante comerciale esalonate pe termen lung	5.874.760	8.033.108
Ajustări pentru deprecierea creanțelor comerciale eşalonate pe termen lung*	(754.248)	(1.010.831)
Alte active imobilizate pe termen lung	22.087	33.637
Total	7.435.013	9.920.728

Creantele esalonate pe termen lung în valoare netă de 5.120.513 lei la 30 iunie 2023 au fost actualizate la valoarea prezentă, iar efectul valorii-timp a banilor a fost în valoare de 754.248 lei. Portiunea curentă este recunoscută în creante comerciale (Nota 12).

11. STOCURI

	30 iunie 2023	31 decembrie 2022
Materii prime	10.419.662	8.349.443
Materiale consumabile	2.540.377	2.613.535
Produce finite	4.466.880	5.432.527
Produce în curs de execuție	4.659.657	3.436.021
Alte stocuri	1.067.854	2.708.816
Ajustări pentru deprecierea stocurilor	(2.581.139)	(2.330.345)
Total	20.573.291	20.209.997

În Alte stocuri se regăsesc obiecte de inventar, produse finite sau materiale aflate în custodie la terți și avansuri achitate furnizorilor de bunuri.

Mișcarea în cadrul ajustărilor pentru deprecierea stocurilor este următoarea:

	S1 2023	2022
Sold la începutul perioadei	(2.330.345)	(2.272.135)
Înregistrare ajustare de depreciere	(418.885)	(738.278)
Diminuare ajustare de depreciere	168.091	680.068
Sold la sfârșitul perioadei	(2.581.139)	(2.330.345)

ELECTROMAGNETICA SA
NOTE EXPLICATIVE LA SITUATIILE FINANCIARE INTERIMARE SEPARATE
PENTRU PERIOADA DE 6 LUNI ÎNCHEIATĂ LA 30 IUNIE 2023
(toate sumele sunt exprimate în RON, dacă nu se specifică altfel)

11. STOCURI (continuare)

Ajustările înregistrate în cursul perioadei de raportare se referă la materii prime și materiale fără mișcare sau cu mișcare lentă și produse finite fără mișcare.

Societatea nu are stocuri gajate în contul datoriilor.

12. CREANȚE COMERCIALE NETE

	30 iunie 2023	31 decembrie 2022
Creanțe comerciale din România	79.638.518	73.639.089
Creanțe comerciale din alte țări	6.212.504	6.255.673
Ajustări pentru deprecierea creanțelor comerciale	<u>(3.663.325)</u>	<u>(3.721.707)</u>
Creanțe comerciale nete	<u>82.187.698</u>	<u>76.173.055</u>

Cresterea creanțelor comerciale la 30 iunie 2023 comparativ cu 31 decembrie 2022 a avut drept cauză neincasarea la termen a unor contracte în legătură cu autoritățile statului.

Mișcarea în cadrul ajustărilor pentru deprecierea creanțelor comerciale este următoarea:

	S1 2023	2022
Sold la începutul perioadei	<u>(3.721.707)</u>	<u>(3.589.909)</u>
Înregistrare ajustare de depreciere	(245.668)	(405.766)
Diminuări ajustări de depreciere	<u>304.050</u>	<u>273.968</u>
Sold la sfârșitul perioadei	<u>(3.663.325)</u>	<u>(3.721.707)</u>

O parte din creanțele Societății 10.019.920 RON la 30 iunie 2023 și 10.313.308 RON la 31 decembrie 2022 sunt gajate pentru a garanta împrumuturile obținute de la bănci.

13. ALTE ACTIVE CIRCULANTE

	30 iunie 2023	31 decembrie 2022
Debitori	31.440	41.436
Cheltuieli în avans	1.676.164	868.718
Furnizori debitori	158.975	151.759
Alte active curente	<u>666.514</u>	<u>638.047</u>
Total	<u>2.533.092</u>	<u>1.699.960</u>

Categoria *Cheltuieli în avans* în suma de 1.676.164 lei reprezintă în principal, chiriile plătite în avans, prime de asigurare pentru asigurări de răspundere civilă administratori și diverse abonamente.

În *Alte active curente sunt* cuprinse în principal TVA neexigibilă în valoare de 139.320 lei, sume de recuperat de la asigurări sociale de sănătate în valoare de 392.108 lei.

ELECTROMAGNETICA SA
NOTE EXPLICATIVE LA SITUATIILE FINANCIARE INTERIMARE SEPARATE
PENTRU PERIOADA DE 6 LUNI ÎNCHEIATĂ LA 30 Iunie 2023
(toate sumele sunt exprimate în RON, dacă nu se specifică altfel)

14. NUMERAR ȘI ECHIVALENTE DE NUMERAR

	30 iunie 2023	31 decembrie 2022
Numerar în casierie	18.317	18.536
Conturi curente la bănci	14.036.389	10.692.777
Echivalente de numerar	954	2.356
Total	14.055.660	10.713.669

	30 iunie 2023	31 decembrie 2022
Numerar restrictionat	90.000	90.000
Total	90.000	90.000

Numerarul restrictionat este utilizat pentru garantarea unor obligatii (cash colateral).

15. CAPITAL SOCIAL

Capitalul social subscris și vărsat este în valoare de 67.603.870 lei, compus din 676.038.704 acțiuni cu valoare nominală de 0,10 lei/acțiune, vărsate integral.

Structura acționarilor ce dețin peste 10% din capitalul social la data de 30 iunie 2023 este următoarea, conform Registrului Depozitar Central:

Acționar	30 iunie 2023		31 decembrie 2022	
	Nr. Acțiuni	%	Nr. Acțiuni	%
Asociația PAS	163.074.260	24,1220	163.074.260	24,1220
Infinity Capital Investments SA	190.381.673	28,1614	190.381.673	28,1614
Persoane fizice	245.238.050	36,2757	247.173.583	36,5620
Persoane juridice	77,344,721	11,4409	75.409.188	11,1546
Total	676.038.704	100	676.038.704	100

Niciunul dintre acționari nu detine controlul în relația cu Societatea.

Societatea nu deține obligațiuni, acțiuni răscumpărabile sau alte titluri de portofoliu.

16. REZERVE

Rezerva legală

	S1 2023	2022
Sold la începutul perioadei	12.541.942	19.789.854
Creșteri	-	1.401.865
Diminuări	-	(8.649.877)
Sold la sfârșitul perioadei*	12.541.942	12.541.942

ELECTROMAGNETICA SA
NOTE EXPLICATIVE LA SITUATIILE FINANCIARE INTERIMARE SEPARATE
PENTRU PERIOADA DE 6 LUNI ÎNCHEIATĂ LA 30 IUNIE 2023
(toate sumele sunt exprimate în RON, dacă nu se specifică altfel)

16. REZERVE (continuare)

În conformitate cu legislația din România, societățile trebuie să repartizeze o valoare egală cu cel puțin 5% din profitul înainte de impozitare, în rezerve legale, până când acestea ating 20% din capitalul social. În momentul în care a fost atins acest nivel, societatea poate efectua alocări suplimentare numai din profitul net. Rezerva legală este deductibilă în limita unei cote de 5% aplicată asupra profitului contabil, înainte de determinarea impozitului pe profit.

În perioada de raportare nu a fost constituită rezerva legală aferentă profitului obținut (5% din profitul contabil stabilit conform legii).

Rezervele din reevaluare nete sunt în sumă de 124.197.963 lei la data de 30 iunie 2023. Raportat la soldul începutului perioadei acestea au scăzut datorita transferului rezervei din reevaluare la rezultatul raportat ca urmare a amortizării.

	<u>S1 2023</u>	<u>2022</u>
Sold la începutul perioadei	125.945.711	129.509.591
Creșteri nete din reevaluare	-	-
Diminuări	(1.747.748)	(3.563.879)
Sold la sfârșitul perioadei	124.197.963	125.945.711

Societatea înregistrează la 30 iunie 2023 **alte rezerve si elemente de capitaluri proprii** în valoare de 79.826.174 lei din care sursele proprii de finanțare reprezintă 98%.

	<u>S1 2023</u>	<u>2022</u>
Sold la începutul perioadei	57.975.275	66.840.830
Creșteri	21.850.899	-
Diminuări	-	(8.865.555)
Sold la sfârșitul perioadei	79.826.174	57.975.275

În cadrul AGOA Electromagnetica din data de 28 aprilie 2023 s-a aprobat repartizarea profitului anului 2022 la dividende 3.380.194 lei și alte rezerve (surse proprii de finanțare) 20.449.034 lei.

17. REZULTAT REPORTAT

La 30 iunie 2023 rezultatul raportat are valoarea de 105.439.915 lei. Soldul final a fost influențat de transferul rezervelor din reevaluare nete aferente activelor amortizate sau scoase din funcțiune a fost de 1.747.748 lei, profitul înregistrat în semestrul I 2023 (8.430.014 lei) și repartizarea rezultatului anului anterior conform hotărârii AGOA din 28 aprilie 2023 (20.449.034 alte rezerve, 1.401.865 rezerve legale și 3.380.194 dividende).

18. SUBVENȚII PENTRU INVESTIȚII

	<u>Total</u>	<u>sub un an</u>	<u>peste un an</u>
Subvenții pentru investiții la 30 iunie 2023	4.002.261	163.219	3.839.042
	<u>Total</u>	<u>sub un an</u>	<u>peste un an</u>
Subvenții pentru investiții la 31 decembrie 2022	4.083.869	163.219	3.920.651

În anul 2012 Societatea a beneficiat de o subvenție pentru investiție în valoare de 5.997.788 lei acordată pentru modernizarea microhidrocentralei de la Brodina 2 (Suceava), care se transferă la veniturile concomitent cu înregistrarea amortizării imobilizărilor

ELECTROMAGNETICA SA
NOTE EXPLICATIVE LA SITUATIILE FINANCIARE INTERIMARE SEPARATE
PENTRU PERIOADA DE 6 LUNI ÎNCHEIATĂ LA 30 Iunie 2023
(toate sumele sunt exprimate în RON, dacă nu se specifică altfel)

18. SUBVENȚII PENTRU INVESTIȚII (continuare)

achiziționate în cadrul acestui proiect. Valoarea neta contabilă a mijloacelor fixe achiziționate prin această subvenție sunt prezentate în Nota 5.

19. PROVIZIOANE

Denumire	Sold 01.01.2023	Intrări (constituire)	Ieșiri (anulare)	Sold 30.06.2023
Provizioane pentru garanții de bună execuție acordate clienților	775,000	-	-	775,000
Provizioane pt. riscuri și cheltuieli	31.440	-	-	31.440
Provizion pentru beneficiile angajaților	1.392.898	2.136	(903.652)	491.382
TOTAL	2.199.338	2.136	(903.652)	1.297.822

Societatea are încheiate contracte pentru livrarea corpurilor de iluminat cu clauză de garanție pentru perioade mari, respectiv 2 - 4 ani. Contractele nu prevăd un procent sau o sumă pentru garanția de bună execuție, provizionul pentru acestea calculându-se pe baza analizei cu privire la istoricul costurilor efectuate cu produsele în termen de garanție.

Provizionul pentru beneficiile angajaților se referă la valoarea concediilor de odihnă neefectuate în anul anterior.

20. DATORII COMERCIALE ȘI ALTE DATORII

	30 iunie 2023	31 decembrie 2022
Datorii comerciale curente		
Datorii comerciale interne	5.778.660	8.525.340
Datorii comerciale externe	6.003.124	4.974.114
Datorii comerciale estimate	5.995.492	3.519.791
Alte datorii curente		
Avansuri primite de la clienți	2.369.939	3.180.259
Salarii și asigurări sociale	3.253.577	3.191.617
Venituri în avans	420.881	37.547
Alte datorii	11.641.252	8.911.105
Total datorii comerciale și alte datorii	35.462.924	32.339.773

Datoriile sunt înregistrate la valoarea nominală și sunt evidențiate în contabilitatea analitică pe fiecare persoană fizică sau juridică. Datoriile în valută au fost evaluate pe baza cursului de schimb valutar în vigoare la sfârșitul exercițiului, iar diferențele de curs au fost recunoscute ca venituri sau cheltuieli ale perioadei.

Societatea nu înregistrează datorii comerciale restante semnificative.

Societatea nu înregistrează plăți restante către salariați și la bugetul statului, sumele prezentate reprezintă datorii aferente lunii iunie 2023 și achitate la termenul scadent din iulie 2023.

Societatea nu are contractate împrumuturi pe termen lung la data de 30 iunie 2023.

Societatea are aprobate mai multe acorduri de credit (tip overdraft) la data de 30 iunie 2023, soldul sumelor trase fiind 0 (zero).

Alte datorii au în componența împrumuturi pe termen scurt, garanții primite de la chiriași, TVA de plată, alte taxe și impozite.

ELECTROMAGNETICA SA
NOTE EXPLICATIVE LA SITUATIILE FINANCIARE INTERIMARE SEPARATE
PENTRU PERIOADA DE 6 LUNI ÎNCHEIATĂ LA 30 IUNIE 2023
(toate sumele sunt exprimate în RON, dacă nu se specifică altfel)

20. DATORII COMERCIALE ȘI ALTE DATORII (continuare)

Garanțiile primite de la chiriasi si cele retinute furnizorilor la data de 30 iunie 2023 sunt în valoare de 3.637.175 lei și vor fi regularizate conform clauzelor contractuale.

	<u>Total</u>	<u>Sub un an</u>	<u>Peste un an</u>
Garanții primite 30 iunie 2023	3.637.175	2.965.991	671.184

	<u>Total</u>	<u>Sub un an</u>	<u>Peste un an</u>
Garanții primite 31 decembrie 2022	3.613.757	2.913.580	700.176

Datoriile de leasing sunt prezentate in cadrul datoriilor curente si a celor pe termen lung. Valoarea totala a acestora este de 2.045.029 RON. (Nota 8)

21. VENITURI

S1 2023

VENITURI DIN CONTRACTELE CU CLIENȚII	<u>Activitatea licențiată</u>	<u>Activitate nelicențiată</u>
Venituri din producția de energie electrică din surse regenerabile și din furnizare a energiei electrice	43.734.774	-
Venituri din vânzări produse <i>(corpuri de iluminat cu LED-uri, sisteme și soluții de încărcare a vehiculelor electrice, produse injectie masa plastica și matrițe, echipamente electrice de joasă tensiune, elemente de siguranță a traficului feroviar)</i>	-	30.937.442
Venituri din servicii prestate <i>(lucrari complexe de proiectare, livrare si montaj sisteme de iluminat cu LED si statii de incarcare autovehicule electrice)</i>	-	17.287.145
VENITURI TOTALE DIN CONTRACTELE CU CLIENȚII	<u>43.734.774</u>	<u>48.224.587</u>
VENITURI DIN INCHIRIERE	<u>-</u>	<u>14.800.662</u>
VENITURI TOTALE	<u>43.734.774</u>	<u>63.025.249</u>

S1 2022

VENITURI DIN CONTRACTELE CU CLIENȚII	<u>Activitate licențiată</u>	<u>Activitate nelicențiată</u>
Venituri din producția de energie electrică din surse regenerabile și din furnizare a energiei electrice	53.619.088	-
Venituri din vânzări produse <i>(corpuri de iluminat cu LED-uri, sisteme și soluții de încărcare a vehiculelor electrice, produse injectie masa plastica și matrițe, echipamente electrice de joasă tensiune, elemente de siguranță a traficului feroviar)</i>	-	29.122.816
Venituri din servicii prestate <i>(lucrari complexe de proiectare, livrare si montaj sisteme de iluminat cu LED si statii de incarcare autovehicule electrice)</i>	-	15.816.858
VENITURI TOTALE DIN CONTRACTELE CU CLIENȚII	<u>53.619.088</u>	<u>44.939.674</u>
VENITURI DIN INCHIRIERE	<u>-</u>	<u>11.021.239</u>
VENITURI TOTALE	<u>53.619.088</u>	<u>55.960.913</u>

ELECTROMAGNETICA SA
NOTE EXPLICATIVE LA SITUATIILE FINANCIARE INTERIMARE SEPARATE
PENTRU PERIOADA DE 6 LUNI ÎNCHEIATĂ LA 30 Iunie 2023
(toate sumele sunt exprimate în RON, dacă nu se specifică altfel)

21. VENITURI (continuare)

Momentul recunoașterii veniturilor din contracte cu clienții

S1 2023	Activitate licențiată	Activitate nelicențiată
Bunuri și servicii transferate la un moment dat	-	30.937.442
Bunuri și servicii transferate în timp	43.734.774	17.287.145
Venituri totale din contractele cu clienții	43.734.774	48.224.587

S1 2022	Activitate licențiată	Activitate nelicențiată
Bunuri și servicii transferate la un moment dat	-	29.122.816
Bunuri și servicii transferate în timp	53.619.088	15.816.858
Venituri totale din contractele cu clienții	53.619.088	44.939.674

Majoritatea veniturilor sunt generate în România.

Dezagregarea veniturilor la nivel de produse este:

	S1 2023	S1 2022
Stații de încărcare a vehiculelor electrice	5.904.571	4.273.344
Aparate electrice	9.988.071	7.090.411
Elemente de siguranță trafic CFR	3.553.879	3.365.082
Injecții de plastic și matrițe	4.028.452	6.645.665
Corpuri de iluminat cu LED	23.860.308	20.797.615
Altele	889.304	2.767.557
TOTAL	48.224.587	44.939.674

ALTE VENITURI ȘI CHELTUIELI NETE

	S1 2023	S1 2022
Venituri din certificate verzi	884.560	1.118.076
Venituri/(cheltuieli) aferente provizioanelor	965.687	294.969
Diferența netă de curs de schimb	(79.439)	13.913
Alte venituri nete	159.633	145.978
TOTAL	1.930.441	1.572.936

ELECTROMAGNETICA SA
NOTE EXPLICATIVE LA SITUATIILE FINANCIARE INTERIMARE SEPARATE
PENTRU PERIOADA DE 6 LUNI ÎNCHEIATĂ LA 30 IUNIE 2023
(toate sumele sunt exprimate în RON, dacă nu se specifică altfel)

22. CHELTUIELI

	S1 2023	S1 2022
Cheltuieli materiale	53.636.476	63.781.110
- Cheltuieli cu materii prime și materiale consumabile	28.126.862	29.279.085
- Cheltuieli privind mărfurile	21.563.736	30.523.392
- Cheltuieli cu energie,apa,gaz	3.945.878	3.978.633
Cheltuieli cu angajații	20.456.514	17.360.450
- Cheltuieli cu salariile	12.260.168	10.592.239
- Alte cheltuieli cu personalul	8.196.346	6.768.211
Alte cheltuieli	27.206.413	14.947.065
- Cheltuieli poștale	200.377	183.789
- Cheltuieli cu întreținerea și reparațiile	168.945	166.894
- Cheltuieli cu chiriile	265.288	186.964
- Cheltuieli de publicitate și protocol	101.770	74.590
- Cheltuieli cu asigurările	339.077	270.247
- Cheltuieli cu transportul și deplasările	548.670	586.917
- Cheltuieli lucrări subcontractate	3.264.131	5.205.111
- Cheltuieli alte impozite și taxe	921.880	833.964
- Cheltuieli cu consultanții și colaboratorii	448.973	271.686
- Cheltuieli cu certificatele verzi	740.589	911.791
- Alte cheltuieli de exploatare	5.926.112	6.255.113
- Contributie la Fondul de tranzitie energetica	14.280.601	-
Cheltuieli cu amortizarea și deprecierea	5.504.120	5.423.195
- Cheltuieli cu amortizarea	5.504.120	5.423.195
- Pierdere/castig din reevaluare	-	-
Total cheltuieli	106.803.523	101.511.820

23. CHELTUIELI FINANCIARE

	S1 2023	S1 2022
- Cheltuieli cu dobânzile	1.469	465.397
- Cheltuieli dobanda leasing	51.505	47.620
- Comisioane bancare	221.398	280.239
Total cheltuieli financiare	274.372	793.257

ELECTROMAGNETICA SA
NOTE EXPLICATIVE LA SITUATIILE FINANCIARE INTERIMARE SEPARATE
PENTRU PERIOADA DE 6 LUNI ÎNCHEIATĂ LA 30 Iunie 2023
(toate sumele sunt exprimate în RON, dacă nu se specifică altfel)

24. IMPOZIT PE PROFIT

Impozit pe profit recunoscut în profit sau pierdere:

	30 iunie 2023	30 iunie 2022
Impozit pe profit curent		
Cheltuieli cu impozitul pe profit curent	1.757.682	948.533
Impozit pe profit amânat		
Venituri cu impozitul amânat	(230.675)	(288.807)
	1.527.006	659.726

Reconcilierea profitului înainte de impozitare cu cheltuiala cu impozitul pe profit în contul de profit și pierdere:

Indicator	30 iunie 2023	30 iunie 2022
Profit contabil Net	8.430.014	17.882.175
Deduceri	(2.840.591)	(788.031)
Venituri neimpozabile	(2.571.462)	(1.954.750)
Cheltuieli nedeductibile	8.061.298	6.706.102
Profit impozabil	11.079.260	21.845.496
Pierdere fiscală din anii precedenți	-	(15.917.168)
Impozit pe profit curent	1.772.682	948.533
Reducere impozit pe profit	(15.000)	-
Impozit pe profit datorat la sfârșitul perioadei	1.757.682	948.533

Rata de impozitare utilizată pentru reconcilierile de mai sus este 16%.

La 30 iunie 2023 total datorie privind impozitul pe profit curent este în valoare de 539.670 lei (30 iunie 2022 total datorie: 348.596 lei).

Analiza impozitului pe profit amânat pentru perioada de raportare este prezentată mai jos:

	Sold inițial 1 ianuarie 2023	Recunoscut în contul de profit sau pierdere (venit)/ cheltuiala	Recunoscut în alte elemente ale rezultatului global	Sold final 30 iunie 2023
Imobilizări corporale	23.121.801	(423.663)	-	22.698.138
Ajustare active imobilizate	660.770	-	-	660.770
Efectul valorii-timp a banilor (creanțe)	(287.791)	50.684	-	(237.107)
Ajustări de valoare creanțe	(469.415)	38.187	-	(431.228)
Ajustări valoare stocuri	(372.855)	(40.127)	-	(412.982)
Beneficiile angajaților	(222.864)	144.243	-	(78.621)
TOTAL	22.429.646	(230.676)	-	22.198.971

Impozitul pe profit amânat pentru imobilizări corporale a rezultat din metode și durate diferite de amortizare contabilă și fiscală și surplusul înregistrat ca urmare a reevaluării.

ELECTROMAGNETICA SA
NOTE EXPLICATIVE LA SITUATIILE FINANCIARE INTERIMARE SEPARATE
PENTRU PERIOADA DE 6 LUNI ÎNCHEIATĂ LA 30 IUNIE 2023
(toate sumele sunt exprimate în RON, dacă nu se specifică altfel)

25. NUMĂRUL MEDIU DE SALARIAȚI

Numărul salariaților a evoluat după cum urmează:

	30 iunie 2023	30 iunie 2022
Personal conducere	44	41
Personal administrativ	131	142
Personal producție	185	196
Total	360	379

Nivelul de pregătire ridicat al angajaților a permis societății să întreprindă activități susținute de cercetare dezvoltare. Evoluția structurii angajaților după nivelul de pregătire este prezentat mai jos:

	30 iunie 2023	30 iunie 2022
Personal cu studii superioare	37%	33%
Personal cu studii medii	39%	39%
Personal cu studii tehnice	5%	4%
Personal cu studii profesionale și de calificare	19%	24%
Număr mediu de salariați	360	393

Cheltuielile cu salariile și taxele aferente înregistrate sunt următoarele:

	S1 2023	S1 2022
Cheltuieli cu salariile	12.260.168	10.592.239
Alte cheltuieli cu personalul	8.196.346	6.768.211
Total	20.456.514	17.360.450

Societatea nu are un program de pensii pentru personal în mod special contribuind la programul național de pensii conform legislației în vigoare.

26. TRANZACȚII CU PĂRȚILE AFILIATE

	S1 2023	S1 2022
Vânzare de bunuri și servicii către filiale		
Electromagnetica Fire	14.330	12.722
Electromagnetica Prestserv	11.476	11.231
Procetel	669.260	24.600
Total	695.066	48.553

	S1 2023	S1 2022
Achiziții de bunuri și servicii de la filiale		
Electromagnetica Fire	848.475	871.399
Electromagnetica Prestserv	717.522	654.958
Procetel	824.030	678.005
Total	2.390.027	2.204.362

ELECTROMAGNETICA SA
NOTE EXPLICATIVE LA SITUATIILE FINANCIARE INTERIMARE SEPARATE
PENTRU PERIOADA DE 6 LUNI ÎNCHEIATĂ LA 30 Iunie 2023
(toate sumele sunt exprimate în RON, dacă nu se specifică altfel)

26. TRANZACȚII CU PĂRȚILE AFILIATE (continuare)

	<u>30 iunie 2023</u>	<u>31 decembrie 2022</u>
Creante comerciale		
Electromagnetica Fire	-	-
Electromagnetica Prestserv	-	-
Procetel	729.876	-
Total	729.876	-
	<u>30 iunie 2023</u>	<u>31 decembrie 2022</u>
Datorii comerciale și alte datorii către filiale		
Electromagnetica Fire	336.808	132.899
Electromagnetica Prestserv	281.399	256.302
Procetel	184.080	22.865
Total	802.287	412.066

Vânzările către societățile afiliate cuprind: livrări materiale diverse, chirii, utilități.

Cumpărările de la societățile afiliate cuprind: chirii, utilități, servicii de curățenie și transport, servicii de prevenire și stingere a incendiilor.

Procetel SA este o societate comercială pe acțiuni cu sediul în Calea Rahovei 266-268, București, sector 5, Număr de ordine la registrul comerțului J40/10437/1991, CUI 406212, tel: 031.700.2614, fax: 031.700.2616, având ca obiect de activitate principală Cercetare – dezvoltare în alte științe naturale și inginerie (cod CAEN 7219). În relația cu Electromagnetica desfășoară activități de închiriere spații.

Electromagnetica Prestserv SRL este o societate cu răspundere limitată cu sediul în Calea Rahovei 266-268, sector 5, corp 1, etaj 2, axele A-B, stâlpii 1-2, înregistrată la Oficiul Registrului Comerțului de pe lângă Tribunalul București cu nr J40/1528/2003, CUI 15182750. În relația cu Electromagnetica prestează servicii de curățenie (cod CAEN 4311).

Electromagnetica Fire SRL este o societate cu răspundere limitată cu sediul în Calea Rahovei nr 266-268, sect. 5, corp 2, parter, axele C-D, stâlpii 6 ½ - 7, înregistrată la Oficiul Registrului Comerțului de pe lângă Tribunalul București cu nr J40/15634/2006, CUI 19070708. În relația cu Electromagnetica desfășoară activități în domeniul apărării împotriva incendiilor, asistență tehnică de prevenire și stingere a incendiilor, servicii de urgență private privind protecția civilă, amenajări interioare, lucrări electrice și servicii de curățenie.

Tranzacțiile efectuate cu părțile afiliate sunt considerate la prețul pieții.

Remunerarea personalului cheie de conducere

Remunerația directorilor și a altor membri ai conducerii în perioada S1 2023 și S1 2022 a fost următoarea:

	<u>S1 2023</u>	<u>S1 2022</u>
Salarii management	1.744.607	1.324.011
Compensatie membru management	603.084	-
Beneficii consiliu administratie	238.230	145.782
Bonus consiliu de aministratie	144.160	-
Total	2.730.081	1.469.793

Societatea nu deține obligații contractuale către foștii directori și administratori și nu a acordat avansuri sau credite actualilor directori și administratori.

Societatea nu are asumate obligații viitoare de natura garanțiilor în numele administratorilor.

ELECTROMAGNETICA SA
NOTE EXPLICATIVE LA SITUATIILE FINANCIARE INTERIMARE SEPARATE
PENTRU PERIOADA DE 6 LUNI ÎNCHEIATĂ LA 30 IUNIE 2023
(toate sumele sunt exprimate în RON, dacă nu se specifică altfel)

27. REZULTATUL PE ACȚIUNE

Rezultatul pe acțiune de bază

În cursul perioadei de raportare nu au intervenit modificări în structura capitalului social. Rezultatul pe acțiune de bază este cel prezentat în situația de profit sau pierdere și alte elemente ale rezultatului global. S-a calculat ca raport între profitul net aferent acțiunilor ordinare și media ponderată a acțiunilor ordinare aflate în circulație.

	<u>S1 2023</u>	<u>S1 2022</u>
Profitul net atribuibil acționarilor	8.430.014	17.882.175
Numărul mediu ponderat de acțiuni ordinare	676.038.704	676.038.704
Rezultat pe acțiune	0,0125	0,0265

Rezultatul pe acțiune diluat

Pentru calculul rezultatului pe acțiune diluat, societatea ajustează rezultatul atribuibil acționarilor ordinari ai societății-mama și media ponderată a acțiunilor în circulație cu efectele tuturor acțiunilor ordinare potențial diluate. Pentru anii 2023 și 2022 Societatea înregistrează rezultatul pe acțiune de baza egal cu rezultatul pe acțiune diluat întrucât nu există anumite titluri care dau posibilitatea să fie convertite în acțiuni ordinare la un moment dat în viitor.

28. INFORMAȚII PE SEGMENTE DE ACTIVITATE

Societatea a utilizat drept criteriu de agregare pentru raportarea pe segmente de activitate natura mediului de reglementare și a identificat următoarele segmente de activitate pentru care prezintă informațiile în mod separat:

- Activitatea licențiată – furnizarea și producerea energiei electrice
- Activitatea nelicențiată – producția industrială și închiriere spații.

Criteriul de agregare are la bază licența necesară desfășurării unor activități precum și condițiile impuse de aceasta printre care prezentarea de situații financiare separate. S-au agregat activitățile de producere și furnizare energie electrică, avându-se în vedere faptul că acestea reprezintă un proces integrat pentru o parte din operațiunile acestora.

Informațiile pe segmente sunt raportate în funcție de activitățile Societății. Activele și datoriile pe segmente includ atât elemente direct atribuibile respectivelor segmente, cât și elemente care pot fi alocate folosind o bază rezonabilă.

Semestrul I 2023	Activitatea nelicențiată	% Total societate	Activitatea licențiată	% Total societate	Total societate
Profit net	4.587.540	54%	3.842.474	46%	8.430.014
Active totale	376.747.639	83%	79.080.087	17%	455.827.726
Datorii totale	48.002.469	72%	18.215.392	28%	66.217.861
Venituri clienți	63.025.248	59%	43.734.774	41%	106.760.023
Depreciere și amortizare	4.470.485	81%	1.033.635	19%	5.504.120
Semestrul I 2022					
Profit net	60.846	-	17.821.329	100%	17.882.175
Active totale	371.103.734	83%	78.402.069	17%	449.505.803
Datorii totale	51.878.879	72%	20.415.798	28%	72.294.677
Venituri clienți	55.960.913	51%	53.619.088	49%	109.580.001
Depreciere și amortizare	4.304.855	79%	1.118.340	21%	5.423.195

ELECTROMAGNETICA SA
NOTE EXPLICATIVE LA SITUATIILE FINANCIARE INTERIMARE SEPARATE
PENTRU PERIOADA DE 6 LUNI ÎNCHEIATĂ LA 30 Iunie 2023
(toate sumele sunt exprimate în RON, dacă nu se specifică altfel)

28. INFORMAȚII PE SEGMENTE DE ACTIVITATE (continuare)

Principalele produse și structura producției

Societatea beneficiază de o diversitate de tehnologii și echipamente ce permite obținerea unui nomenclator diversificat de produse. Ponderea principalelor grupe de produse în cifra de afaceri aferentă producției (excluzând serviciile) este următoarea:

- Corpuri, sisteme și soluții de iluminat cu LED
- Stații de încărcare autovehicule electrice
- Aparataj electric de joasă tensiune
- Injecție de mase plastice și matrițe
- Elemente de siguranță a traficului feroviar
- Producția de energie electrică din surse regenerabile

Alte activități:

- Furnizare de energie electrică
- Serviciile de închiriere și furnizare de utilități

29. MANAGEMENTUL RISCULUI

Cadrul general privind gestionarea riscurilor

Consiliul de Administrație al societății are responsabilitatea generală pentru stabilirea și supravegherea cadrului de gestionare a riscului la nivelul societății.

Activitatea este guvernată de următoarele principii:

- a. principiul delegării de competențe;
- b. principiul autonomiei decizionale;
- c. principiul obiectivității;
- d. principiul protecției investitorilor;
- e. principiul promovării dezvoltării pieței bursiere;
- f. principiul rolului activ.

Consiliul de Administrație este totodată responsabil cu examinarea și aprobarea planului strategic, operațional și financiar al societății, precum și a structurii corporative a societății.

Politicile societății de gestionare a riscului sunt definite astfel încât să asigure identificarea și analiza riscurilor cu care se confruntă Societatea, stabilirea limitelor și controalelor adecvate, precum și monitorizarea riscurilor și a respectării limitelor stabilite. Politicile și sistemele de gestionare a riscului sunt revizuite în mod regulat pentru a reflecta modificările survenite în condițiile de piață și în activitățile societății. Societatea, prin standardele și procedurile sale de instruire și conducere, urmărește să dezvolte un mediu de control ordonat și constructiv, în cadrul căruia toți angajații își înțeleg rolurile și obligațiile.

Auditul intern al entităților societății supraveghează modul în care conducerea monitorizează respectarea politicilor și procedurilor de gestionare a riscului și revizuieste adecvarea cadrului de gestionare a riscului în relație cu riscurile cu care se confruntă.

Activitățile pe care le derulează Societatea o expun la o serie de riscuri financiare: riscul de piață (inclusiv riscul de curs valutar, riscul de rata a dobânzii, riscul de pret), riscul de credit și riscul de lichiditate.

Societatea este expusă următoarelor riscuri:

Managementul riscului de capital

Gestionarea riscului privind capitalul urmărește asigurarea capacității societății de a-și desfășura activitatea în condiții bune printr-o optimizare a structurii de capital (capitaluri proprii și datorii). În analiza structurii de capital se urmărește costul capitalului și riscul asociat fiecărei clase. Pentru a menține o structură optimă de capital și un grad de îndatorare corespunzător, societatea a propus acționarilor în ultimii ani o politică de dividend adecvată, care să asigure sursele proprii de finanțare. Absența surselor de finanțare poate limita extinderea societății pe segmentele de piață unde desfacerea este susținută prin oferirea de facilități comerciale.

ELECTROMAGNETICA SA
NOTE EXPLICATIVE LA SITUATIILE FINANCIARE INTERIMARE SEPARATE
PENTRU PERIOADA DE 6 LUNI ÎNCHEIATĂ LA 30 Iunie 2023
(toate sumele sunt exprimate în RON, dacă nu se specifică altfel)

29. MANAGEMENTUL RISCULUI (continuare)

Societatea monitorizează capitalul pe baza gradului de îndatorare. Acest indicator este calculat ca raport între datoria netă și capitalul total angajat. Datoria netă se calculează ca sumă dintre total împrumuturi (include datoria de leasing conform IFRS 16) și total furnizori și alte datorii (așa cum sunt prezentate în situația poziției financiare) minus numerar și echivalente de numerar. Capitalul total angajat este determinat ca sumă între datoria netă și capitalurile proprii (așa cum sunt prezentate în poziția financiară).

Gradul de îndatorare la 30 iunie 2023 a fost după cum urmează:

	30 iunie 2023	31 decembrie 2022
Total datorii pe termen lung si scurt	66.217.861	63.946.345
Fără: Numerar și echivalente de numerar	(14.055.660)	(10.713.669)
Total	52.162.201	53.232.676
Capitaluri proprii	389.609.865	384.560.045
Rata îndatorării	0,134	0,138

Riscul de piață

Riscul de piață cuprinde: riscul modificării ratelor de dobândă, a cursului de schimb valutar, a prețului de achiziție a mărfurilor și vânzare a bunurilor.

Managementul riscului valutar

Societatea este expusă *riscului valutar* datorită faptului că aprovizionarea cu materiale se face în mare parte din import și că ponderea exportului a crescut. Pentru a limita efectul schimburilor valutare s-a corelat calendarul plăților cu cel al încasărilor în valută, societatea realizând, de regulă, excedent de cash-flow. Societatea monitorizează și gestionează în permanență expunerea la variația de curs valutar.

Expunerea la risc valutar a Societății rezulta din:

- tranzacții (vanzări/cumpărări) în valute straine;
- angajamente
- active și datorii monetare (în special creanțe, datorii comerciale)

Monedele străine cel mai des utilizate în tranzacții sunt EUR, USD și MDL.

Activele în valută sunt reprezentate de clienți și disponibil în valută. Datoriile în valută sunt reprezentate de furnizori.

Valoarea contabilă a activelor și datoriilor monetare ale Societății denumite în valute straine la data raportării a fost următoarea:

Valuta în care sunt denumite Moneda funcțională	EUR	USD	MDL	Total
	RON	RON	RON	RON
30 iunie 2023	EUR	USD	MDL	Total
Total active monetare	8.626.717	641.690	83.788	9.352.195
Total datorii monetare	5.159.444	806.508	-	5.965.952
31 decembrie 2022	EUR	USD	MDL	Total
Total active monetare	6.451.603	544.964	81.892	7.078.459
Total datorii monetare	4.785.951	188.165	-	4.974.116

ELECTROMAGNETICA SA
NOTE EXPLICATIVE LA SITUATIILE FINANCIARE INTERIMARE SEPARATE
PENTRU PERIOADA DE 6 LUNI ÎNCHEIATĂ LA 30 Iunie 2023
(toate sumele sunt exprimate în RON, dacă nu se specifică altfel)

29. MANAGEMENTUL RISCULUI (continuare)

Analiza de sensibilitate la cursul de schimb

O apreciere/(depreciere) a RON fata de EUR si USD, asa cum este indicat mai jos, la 30 iunie 2023 , ar creste/(scadea) profitul sau piererea si capitalurile proprii cu sumele prezentate mai jos (fara impactul in impozitul pe profit)

Moneda de denominare	EUR	USD
Moneda functionala	RON	RON
Modificare a cursului de schimb	+/- 10%	+/- 10%
30 iunie 2023		
Situatia de profit si pierdere	346.727	35.221
Alte capitaluri proprii	-	-
31 decembrie 2022		
Situatia de profit si pierdere	166.565	35.680
Alte capitaluri proprii	-	-

Această analiză arată expunerea la riscul de translatare la sfârșitul anului; cu toate acestea, expunerea din cursul anului este în permanență monitorizată și gestionată de către societate.

Managementul riscului de dobânda

Riscul cu privire la *modificarea ratelor de dobândă* este ținut sub control datorita politicii de investiții a societății din surse proprii de finanțare, ceea ce conduce la utilizarea liniilor de credit numai pe perioade scurte.

La data de 30 iunie 2023 Societatea nu are incheiate credite pe termen mediu sau lung, detinand doar linii de credit ce pot fi accesate la nevoie in functie de deficitul temporar de cash inregistrat.

Ratele de dobânda pentru facilitatile de imprumut ale Societatii se bazeaza pe ROBOR pentru ca sunt linii de finantare in ron. La data de 30 iunie 2023 nu a existat niciun sold de rambursat in viitor.

Managementul riscului de credit

Riscul de credit consta in eventualitatea ca partile contractante sa-si incalce obligatiile contractuale conducand la pierderi financiare pentru societate. Societatea este expusa riscului de credit provenind din activitatile sale operationale, in special activitati comerciale (Nota 12) si din activitati financiare ce includ depozite la banci.

Creante

Creantele comerciale provin de la clienti care activeaza in diverse domenii de activitate si in diferite zone geografice. Pentru contracararea acestui factor de risc, societatea a aplicat politici restrictive de livrare a produselor catre clientii incerti. S-au contractat polite de asigurare a creantelor de pe piata externa. Datorita incidentei crescute in economie a cazurilor de insolventa, exista riscul concret privind recuperarea contravalorii produselor si/sau serviciilor prestate anterior declararii starii de insolventa. Societatea acorda atentie sporita bonitatii si disciplinei financiare a partenerilor contractuali. Societatea a adoptat politica de a tranzactiona doar cu parteneri de incredere. Expunerea la riscul de credit este controlata prin monitorizarea permanenta a fiecarui debitor. Societatea evalueaza permanent riscul de credit al acestora luand in considerare performanta financiara si istoricul de plata.

Profilul de risc de credit al creantelor comerciale este prezentat pe baza scadentei lor in termenii matricei de ajustari depreciere. Aceasta matrice se bazeaza initial pe ratele istorice de neplata observate ale Societatii, ajustate cu factorii prospectivi specifici debitorilor si mediului economic, atunci cand este cazul. Creantele comerciale sunt, in general, in termen de 30-120 zile.

ELECTROMAGNETICA SA
NOTE EXPLICATIVE LA SITUATIILE FINANCIARE INTERIMARE SEPARATE
PENTRU PERIOADA DE 6 LUNI ÎNCHEIATĂ LA 30 Iunie 2023
(toate sumele sunt exprimate în RON, dacă nu se specifică altfel)

29. MANAGEMENTUL RISCULUI (continuare)

Creante comerciale curente			30 iunie 2023
Termene	Solduri	Cheltuiala cu deprecierea	Rata de pierdere estimata (%)
Curente (fara scadenta depasita)	32.899.651	(43.328)	0,13%
1 – 30 zile	3.134.958	(11.812)	0,38%
31 – 60 zile	1.520.182	(30.940)	2,04%
61 – 90 zile	1.326.163	(73.918)	5,57%
90 – 180 zile	5.579.247	(77.429)	1,39%
Peste 180 zile	22.227.378	-	0%
Total creante analizate global	66.687.578	(237.427)	
Creante activitati licentiate	5.489.447	(1.245)	-
Creante ajustate la valoare prezenta	10.977.012	(727.667)	6,63%
Creante analizate individual	2.696.986	(2.696.986)	100%
Total creante analizate individual	19.163.445	(3.425.898)	
Total	85.851.023	(3.663.325)	

Creante comerciale curente			31 decembrie 2022
Termene	Solduri	Cheltuiala cu deprecierea	Rata de pierdere estimata (%)
Curente (fara scadenta depasita)	35.003.119	-	0,02%
1 – 30 zile	5.394.679	-	0,07%
31 – 60 zile	4.671.198	-	0,40%
61 – 90 zile	632.318	-	0,72%
90 – 180 zile	3.288.551	-	1,54%
Peste 180 zile	14.061.446	-	1,54%
Total creante analizate global	63.051.313	-	
Creante activitati licentiate	7.273.081	-	-
Creante ajustate la valoare prezenta	6.636.523	(787.862)	11,87%
Creante analizate individual	2.933.845	(2.933.845)	100%
Total creante analizate individual	16.843.449	(3.721.707)	
Total	79.894.762	(3.721.707)	

Instrumente financiare si depozite

Riscul de credit rezultand din tranzactiile cu bancile este gestionat de catre departamentul specializat din cadrul Societatii.

Investirea lichiditatilor in exces se face doar cu banci aprobate.

Se estimeaza ca nu exista o expunere semnificativa din posibila neonorare a obligatiilor contractuale de catre contrapartide in ceea ce priveste instrumentele financiare.

ELECTROMAGNETICA SA
NOTE EXPLICATIVE LA SITUATIILE FINANCIARE INTERIMARE SEPARATE
PENTRU PERIOADA DE 6 LUNI ÎNCHEIATĂ LA 30 Iunie 2023
(toate sumele sunt exprimate în RON, dacă nu se specifică altfel)

29. MANAGEMENTUL RISCULUI (continuare)

Managementul riscului de lichiditate

Funcția de trezorerie a societății întocmește prognoze privind rezerva de lichidități și menține un nivel adecvat al facilităților de credit astfel încât să poată gestiona prudent riscurile de lichiditate și de cash-flow. Totodată, investițiile s-au limitat la sursele proprii de finanțare și la cele care au o contribuție directă la cifra de afaceri. Politică de gestionare a riscului de lichiditate și cash-flow se adaptează la noile practici comerciale, mai exigente. Acest risc se află în strânsă legătură cu riscurile prezentate anterior. Mai jos este prezentată situația creanțelor și datoriilor în funcție de scadență:

	30 iunie 2023	0 - 1 an	1 - 2 ani	2 - 5 ani	Peste 5 ani
Creanțe comerciale și alte creanțe	92.155.803	84.720.790	5.390.090	2.044.923	-
Datorii comerciale și alte datorii	38.718.807	37.021.214	1.264.748	432.845	-
Poziția netă	53.436.996	47.699.576	4.125.342	1.612.078	-
	31 decembrie 2022	0 - 1 an	1 - 2 ani	2 - 5 ani	Peste 5 ani
Creanțe comerciale și alte creanțe	87.971.135	78.042.731	5.478.114	4.450.290	-
Datorii comerciale și alte datorii	35.233.490	34.440.361	745.412	37.717	-
Poziția netă	52.737.645	43.602.370	4.732.702	4.412.573	-

Categoriile de instrumente financiare

	S1 2023	2022
Active financiare		
- cost amortizat		
Creanțe comerciale termen scurt și lung	92.155.803	87.971.135
Numerar și echivalente de numerar	14.055.660	10.713.669
Total	106.211.463	98.684.804
	S1 2023	2022
Datorii financiare		
- cost amortizat		
Datorii comerciale și alte datorii	36.673.778	33.039.949
Datorii de leasing termen scurt și lung	2.045.029	2.193.541
Total	38.718.807	35.233.490

Valoarea contabilă a datoriilor și creanțelor comerciale aproximează valoarea justă la 30 iunie 2023, majoritatea creanțelor sunt de natură pe termen scurt, iar efectul actualizării asupra părții pe termen lung nu este semnificativ.

ELECTROMAGNETICA SA
NOTE EXPLICATIVE LA SITUATIILE FINANCIARE INTERIMARE SEPARATE
PENTRU PERIOADA DE 6 LUNI ÎNCHEIATĂ LA 30 Iunie 2023
(toate sumele sunt exprimate în RON, dacă nu se specifică altfel)

29. ANGAJAMENTE ȘI DATORII POTENȚIALE

Angajamente

La data de 30 iunie 2023 Societatea are angajamente acordate de patru banci finantatoare atfel:

- pentru credite bancare sub forma de descoperire de cont pentru capital de lucru in valoare de 57.000.000 RON;
- acorduri de garantare non-cash in valoare de 30.000.000 RON.

La data de 30 iunie 2023, Societatea avea la dispozitie o suma de 57.000.000 RON netrasa din facilitatile de imprumut contractate cu bancile.

La data de 30 iunie 2023, Societatea avea la dispozitie suma de 26.339.789 RON, ca fiind neutilizata, din facilitatile non-cash pentru scrisori de garantie.

Conform contractelor de imprumut curente, Societatea este supusa indeplinirii anumitor conditii impuse de banci. La 30 iunie 2023, Societatea s-a incadrat in toti indicatorii financiari impusi in contractele de finantare.

Angajamentele acordate Societatii sunt garantate cu conturi deschise la bancile creditoare, creante (in valoare de 10.019.920 RON), depozite colaterale in valoare de 90.000 RON, imobilizari corporale (terenuri, cladiri) in valoare de 151.528.165 RON (Nota 5).

Angajamentele primite de la clienți și chiriași sub forma de scrisori de garanție la data de 30 iunie 2023, sunt în valoare de 1.191.830 lei conform clauzelor contractuale.

Litigii

Litigiile in care este implicata societatea sunt de valori care nu sunt de natura sa afecteze stabilitatea financiara a societatii.

30. EVENIMENTE ULTERIOARE

Cu toate ca operațiunea militară din Ucraina este in curs de desfasurare, aceasta nu a avut impact major asupra activitatii Societatii, volumelor de tranzacționare, fluxurilor de numerar și profitabilitatii.

La data acestor situații financiare interimare, Societatea continuă să își îndeplinească obligațiile pe măsură ce acestea ajung la scadență și, prin urmare aplică în continuare principiul continuității activității ca bază pentru întocmirea situațiilor financiare.

Conducerea nu are cunostinte de evenimente, schimbari economice sau alti factori de incertitudine care ar putea afecta semnificativ veniturile sau lichiditatile societatii, altele decat cele mentionate.

Aceste situații financiare interimare separate au fost aprobate pentru a fi emise de către conducere la 10 august 2023:

EUGEN SCHEUȘAN
Director General

CRISTINA FLOREA
Director Economic

ELECTROMAGNETICA SA

**RAPORT TRIMESTRIAL SEPARAT PENTRU
TRIMESTRUL 2 AL ANULUI 2023**

**Rezultate financiare separate pentru al doilea trimestru al anului 2023 (T2 2023)
comparativ cu al doilea trimestru al anului 2022 (T2 2022)
(neauditate)**

ELECTROMAGNETICA SA
SITUAȚIA INTERIMARA SEPARATĂ DE PROFIT SAU PIERDERE
ȘI ALTE ELEMENTE ALE REZULTATULUI GLOBAL
PENTRU PERIOADA DE 3 LUNI ÎNCHEIATĂ LA 30 IUNIE 2023
(toate sumele sunt exprimate în RON, dacă nu se specifică altfel)

T2 2023	T2 2022		Perioada de 6 luni încheiată la 30 iunie 2023	Perioada de 6 luni încheiată la 30 iunie 2022
53.537.283	55.309.873	Venituri	106.760.023	109.580.001
591.743	501.709	Venituri din investiții	679.097	506.252
1.614.478	1.347.938	Alte venituri nete	1.930.441	1.572.936
4.755.199	2.591.861	Variația stocului de produse finite și producția în curs de execuție	6.910.035	8.745.141
410.471	95.870	Activitatea realizată de entitate și capitalizată	755.319	442.649
(28.563.013)	(31.143.068)	Materiile prime și consumabile utilizate	(53.636.476)	(63.781.110)
(10.900.055)	(8.980.535)	Cheltuieli cu angajații	(20.456.514)	(17.360.450)
(2.787.746)	(2.717.741)	Cheltuieli cu amortizarea și deprecierea	(5.504.120)	(5.423.195)
(13.261.142)	(7.527.532)	Alte cheltuieli	(27.206.413)	(14.947.065)
(142.668)	(382.593)	Cheltuieli financiare	(274.372)	(793.257)
5.254.549	9.095.780	Profit înainte de impozitare	9.957.021	18.541.901
(755.070)	(939.475)	Impozit pe profit	(1.527.007)	(659.726)
4.499.480	8.156.304	Profitul perioadei	8.430.014	17.882.175
		Alte elemente ale rezultatului global:		
		din care:		
		alte elemente de rezultat global care nu pot fi reclasificate în contul de profit și pierdere, din care:		
-	-	Impozitului amanat aferent active scoase din gestiune	-	-
4.499.480	8.156.304	Rezultat global al perioadei	8.430.014	17.882.175
-	-	Rezultatul de bază/diluat pe acțiune	0,0125	0,0265

ELECTROMAGNETICA SA
SITUAȚIA INTERIMARA SEPARATĂ A POZIȚIEI FINANCIARE
LA 30 IUNIE 2023
(toate sumele sunt exprimate în RON, dacă nu se specifică altfel)

	30 iunie 2023	31 decembrie 2022
ACTIVE		
Active imobilizate		
Imobilizări corporale	308.953.312	309.248.377
Investiții imobiliare	16.573.349	16.573.349
Imobilizări necorporale	674.874	787.901
Investiții în entități afiliate	841.908	841.908
Alte active imobilizate pe termen lung	7.435.013	9.920.728
Active aferente drepturilor de utilizare	1.999.530	2.160.053
Total active imobilizate	336.477.985	339.532.316
Active circulante		
Stocuri	20.573.291	20.209.997
Creanțe comerciale	82.187.698	76.173.055
Numerar și echivalente de numerar	14.055.660	10.713.669
Alte active circulante	2.533.092	1.699.960
Creanța privind impozitul curent	-	177.392
Total active circulante	119.349.741	108.974.073
Total active	455.827.726	448.506.389
CAPITALURI PROPRII ȘI DATORII		
Capitaluri proprii		
Capital social	67.603.870	67.603.870
Rezerve și alte elemente de capitaluri proprii	216.566.079	196.462.928
Rezultat reportat	105.439.915	120.493.247
Total capitaluri proprii atribuibile acționarilor societății	389.609.865	384.560.045
Datorii pe termen lung		
Datorii comerciale și alte datorii	671.184	700.176
Subvenții pentru investiții	3.839.042	3.920.651
Datorii privind impozitul amânat	22.198.971	22.429.646
Datorii de leasing	1.026.409	1.299.749
Total datorii pe termen lung	27.735.606	28.350.222
Datorii curente		
Datorii comerciale și alte datorii	35.462.924	32.339.773
Subvenții pentru investiții	163.219	163.219
Provizioane	1.297.822	2.199.338
Datorii privind impozitul pe profit curent	539.670	-
Datorii de leasing	1.018.620	893.792
Total datorii curente	38.482.255	35.596.123
Total datorii	66.217.861	63.946.345
Total capitaluri proprii și datorii	455.827.726	448.506.389

ELECTROMAGNETICA SA
SITUAȚIA INTERIMARA SEPARATĂ A FLUXURILOR DE TREZORERIE
PENTRU PERIOADA DE 3 LUNI ÎNCHEIATĂ LA 30 Iunie 2023
(toate sumele sunt exprimate în RON, dacă nu se specifică altfel)

T2 2023	T2 2022		Perioada de 6 luni încheiată la 30 iunie 2023	Perioada de 6 luni încheiată la 30 iunie 2022
		Fluxuri de trezorerie din activitățile de exploatare:		
59.277.817	50.074.560	Încasări de numerar de la clienți	111.002.585	100.909.079
(30.064.268)	(29.615.563)	Plăți către furnizori	(61.040.138)	(65.117.457)
(12.199.214)	(8.845.609)	Plăți către angajați	(21.186.993)	(17.480.313)
(9.456.903)	(3.322.028)	Alte operațiuni de exploatare	(22.517.464)	(7.422.923)
7.557.433	8.291.360	Numerar generat de/ (utilizat în) activitatea de exploatare	6.257.990	10.888.386
-	(248.359)	Dobanzi platite	(1.469)	(470.782)
(1.040.620)	-	Impozit profit platit	(1.040.620)	-
6.615.813	(8.043.001)	Numerar net generat de/ (utilizat în) activitățile de exploatare	5.215.901	10.417.605
		Fluxuri de trezorerie din activitățile de investiții:		
(1.222.915)	(34.649)	Cumpărare de imobilizări corporale	(1.846.411)	(66.221)
12.340	-	Încasări din vânzare de imobilizări	24.490	33.300
91.542	9.412	Dobânzi încasate	182.462	13.995
492.313	492.313	Dividende primite	492.313	492.313
(626.720)	467.076	Numerar net generat de/ (utilizat în) activitățile de investiții	(1.147.146)	473.388
		Fluxuri de trezorerie din activitățile de finanțare:		
-	7.206.389	Încasări în numerar din credite	1.964.851	26.036.515
-	(15.068.170)	Rambursări în numerar ale sumelor împrumutate	(1.964.851)	(36.671.116)
(342.322)	(307.720)	Leasing platit	(669.644)	(592.628)
(24.553)	(23.127)	Dobanzi leasing platite	(51.425)	(47.556)
(3.568)	(3.797)	Dividende plătite	(5.695)	(6.311)
(370.443)	(8.196.426)	Numerar net generat de/ (utilizat în) activități de finanțare	(726.764)	(11.281.096)
5.519.649	313.651	Cresterea/(Descreșterea) netă de numerar și echivalente de numerar	3.341.991	(390.104)
8.536.010	2.219.655	Numerar și echivalente de numerar la începutul perioadei	10.713.669	2.923.410
14.055.660	2.533.306	Numerar și echivalente de numerar la sfârșitul perioadei	14.055.660	2.533.306

ELECTROMAGNETICA SA
SITUAȚIA INTERIMARA SEPARATĂ A MODIFICARII CAPITALURILOR PROPRII
PENTRU PERIOADA ÎNCHEIATĂ LA 30 IUNIE 2023
(toate sumele sunt exprimate în RON, dacă nu se specifică altfel)

	<u>Capital social</u>	<u>Rezultatul reportat</u>	<u>Rezerve reevaluare active corporale</u>	<u>Alte elemente</u>	<u>Rezerva legală</u>	<u>Impozit amanat recunoscut in rezerve</u>	<u>Total capitaluri proprii</u>
Sold la 01 ianuarie 2023	67.603.870	120.493.248	149.935.370	57.975.275	12.541.942	(23.989.660)	384.560.045
Rezultat global aferent perioadei:							
Rezultatul exercițiului	-	8.430.014	-	-	-	-	8.430.014
Alte elemente ale rezultatului global:							
Constituire rezerva legala si alte rezerve	-	(1.401.865)	-	1.401.865	-	-	-
Transferul rezervei din reevaluare la rezultatul reportat ca urmare a amortizarii si scoaterii din evidență a activelor corporale reevaluate	-	2.080.652	(2.080.652)	-	-	-	-
Transferul impozit aferent rezerva din reevaluare la rezultatul reportat	-	(332.905)	-	-	-	332.905	-
Transfer profit net la rezerve	-	(20.449.034)	-	20.449.034	-	-	-
Total rezultat global aferent perioadei	-	(11.673.139)	(2.080.652)	21.850.899	-	332.905	8.430.014
Tranzacții cu acționarii, înregistrate direct in capitaluri proprii:							
Dividende distribuite	-	(3.380.194)	-	-	-	-	(3.380.194)
Alte elemente	-	-	-	-	-	-	-
Sold la 30 iunie 2023	67.603.870	105.439.915	147.854.719	79.826.174	12.541.942	(23.656.755)	389.609.865

ELECTROMAGNETICA SA
SITUAȚIA INTERIMARA SEPARATĂ A MODIFICARII CAPITALURILOR PROPRII
PENTRU PERIOADA ÎNCHEIATĂ LA 30 IUNIE 2023
(toate sumele sunt exprimate în RON, dacă nu se specifică altfel)

	<u>Capital social</u>	<u>Rezultatul reportat</u>	<u>Rezerve reevaluare active corporale</u>	<u>Alte elemente</u>	<u>Rezerva legală</u>	<u>Impozit amanat recunoscut in rezerve</u>	<u>Total capitaluri proprii</u>
Sold la 01 ianuarie 2022	67.603.870	75.584.806	154.178.085	66.840.830	19.789.854	(24.668.494)	359.328.951
Rezultat global aferent perioadei:							
Rezultatul exercițiului	-	17.882.175	-	-	-	-	17.882.175
Alte elemente ale rezultatului global:							
Constituire rezerva legala si alte rezerve	-	-	-	-	-	-	-
Transferul rezervei din reevaluare la rezultatul reportat ca urmare a amortizarii si scoaterii din evidență a activelor corporale reevaluate	-	2.145.059	(2.145.059)	-	-	-	-
Transferul impozit aferent rezerva din reevaluare la rezultatul reportat	-	(343.209)	-	-	-	343.209	-
Transfer rezerve si ajustare la inflatie la rezultat reportat	-	16.113.467	-	(7.463.590)	(8.649.877)	-	-
Total rezultat global aferent perioadei	-	35.797.491	(2.145.059)	(7.463.590)	(8.649.877)	343.209	17.882.175
Tranzacții cu acționarii, înregistrate direct in capitaluri proprii:							
Dividende distribuite	-	-	-	-	-	-	-
Alte elemente	-	-	-	-	-	-	-
Sold la 30 iunie 2022	67.603.870	111.382.298	152.033.026	59.377.240	11.139.977	(24.325.285)	377.211.127

ELECTROMAGNETICA SA
NOTE EXPLICATIVE LA SITUATIILE FINANCIARE INTERIMARE SEPARATE
PENTRU PERIOADA DE 3 LUNI ÎNCHEIATĂ LA 30 Iunie 2023
(toate sumele sunt exprimate în RON, dacă nu se specifică altfel)

1. INFORMAȚII GENERALE

Electromagnetica S.A. ("Societatea" sau "Electromagnetica") este o societate pe acțiuni înființată în anul 1930 și își desfășoară activitatea în mai multe domenii, cele mai importante fiind:

- Activitățile în domeniul eficienței energetice;
- Inchirierea de spații pentru birouri, spații industriale, terenuri și furnizare de utilități;
- Producerea de energie electrică din surse regenerabile (produsă în centrale hidroelectrice de mică putere) și furnizarea de energie electrică.

Procesele de producție și produsele Electromagnetica au fost certificate în conformitate cu standardele internaționale pentru asigurarea calității. Principalele produse sunt următoarele:

- sisteme de iluminat cu LED
- stații de încărcare automobile electrice
- subansambluri electrice și electronice, auto, etc
- subansambluri metalice și din mase plastice
- echipamente de siguranța a traficului feroviar

Acțiunile Electromagnetica S.A. sunt tranzacționate la Bursa de Valori București sub simbolul "ELMA". Sediul social și administrativ al Societății se afla în București, sector 5, Calea Rahovei 266-268.

2. BAZELE ÎNTOCMIRII

Cifrele financiare sunt întocmite în conformitate cu Ordinul Ministrului Finanțelor Publice nr.2844/2016, care este în conformitate cu Standardele Internaționale de Raportare Financiară (IFRS) adoptate de Uniunea Europeană. Moneda funcțională și de prezentare este leul românesc (RON).

Informațiile financiare pentru data de 30 iunie 2023 nu au fost auditate și nici nu au fost supuse revizuirii unui auditor extern.

3. PRINCIPALELE POLITICI CONTABILE

În acest raport trimestrial individual au fost utilizate aceleași politici contabile și metode de calcul ca și cele aplicate în pregătirea situațiilor financiare individuale ale Societății la 31 decembrie 2022, cu excepția adoptării noilor standarde în vigoare de la 1 ianuarie 2023. Societatea nu a adoptat niciun alt standard, interpretare sau modificare care a fost emis, dar care nu este încă în vigoare.

4. NOTE EXPLICATIVE

4.1. Situația individuală de profit sau pierdere

Venituri din vânzări

T2 2023	T2 2022		Perioada de 6 luni încheiată la 30 iunie 2023	Perioada de 6 luni încheiată la 30 iunie 2022
30.509.542	28.772.424	Venituri din activități nelicentiate	63.025.248	55.960.913
23.027.742	26.537.449	Venituri din activități licentiate	43.734.774	53.619.088
53.537.283	55.309.873	Total	106.760.023	109.580.001

Cifra de afaceri a Societății în perioada de șase luni încheiată la 30 iunie 2023 a scăzut cu 2,5% în comparație cu aceeași perioadă a anului trecut ca urmare în primul rând a reducerii activității de furnizare energie electrică.

De asemenea, cifra de afaceri a trimestrului al doilea a cunoscut o scădere de 3,2% comparativ cu aceeași perioadă a anului trecut. Societatea a înregistrat un profit de 8.430.014 lei din care 54% repartizat activităților nelicentiate și 46% activităților licentiate.

ELECTROMAGNETICA SA
NOTE EXPLICATIVE LA SITUATIILE FINANCIARE INTERIMARE SEPARATE
PENTRU PERIOADA DE 3 LUNI ÎNCHEIATĂ LA 30 IUNIE 2023
(toate sumele sunt exprimate în RON, dacă nu se specifică altfel)

4.2. Situația individuală a poziției financiare

Active imobilizate

Activele imobilizate au înregistrat o scădere ușoară sub 1% față de sfârșitul anului 2022, pe fondul amortizării și a reducerii creanțelor cu termen de încasare mai mare de un an.

Active circulante

Activele circulante au înregistrat o creștere cu 10% față de 31 decembrie 2022, în principal din cauza creșterii creanțelor comerciale, a numerarului și echivalentelor de numerar.

Creanțele comerciale au crescut cu 8% din cauza neîncasării unor contracte cu autoritățile statului din cadrul unor programe guvernamentale.

Numerarul și echivalente de numerar a crescut cu 31%.

Stocurile au înregistrat o creștere de 2% fiind o valoare comparativă cu sfârșitul anului 2022.

Capitaluri proprii

La 30 iunie 2023, capitalurile proprii au ajuns la un nivel de 389.609.865 RON, înregistrând o creștere de 1% față de sfârșitul anului 2022, ca urmare a profitului obținut în perioada de raportare coroborat cu suma repartizată la dividende conform hotărârii AGA din 28 aprilie 2023.

Datorii

Datoriile pe termen lung înregistrează scădere de 2% față de începutul anului.

Datoriile curente au crescut cu 8% sub efectul creșterii datoriilor comerciale.

4.3. Situația separată a fluxurilor de trezorerie

La 30 iunie 2023, Societatea a înregistrat numerar și echivalente de numerar în suma de 14.055.660 RON, înregistrând o creștere cu 31% față de începutul anului.

Fluxul de trezorerie net din activitatea operațională a avut valoare pozitivă ceea ce a dus la posibilitatea acumulării de resurse financiare.

În primul semestru al anului 2023, facilitățile de credit de tip overdraft au fost utilizate într-o măsură foarte mică, tragerile fiind rambursate integral.

ELECTROMAGNETICA SA
NOTE EXPLICATIVE LA SITUATIILE FINANCIARE INTERIMARE SEPARATE
PENTRU PERIOADA DE 3 LUNI ÎNCHEIATĂ LA 30 IUNIE 2023
(toate sumele sunt exprimate în RON, dacă nu se specifică altfel)

INDICATORI ECONOMICO-FINANCIARI

Denumirea indicatorului	Formula de calcul	Perioada de 6 luni încheiată la 30 iunie 2023	Perioada de 6 luni încheiată la 30 iunie 2022
Lichiditatea curenta	Active curente/Datorii curente	3,10	2,43
Gradul de indatorare	Capital imprumutat pe termen lung/ Capital propriu x 100	0,44	0,60
	Capital imprumutat pe termen lung/ Capital angajat x 100	0,43	0,60
Viteza de rotatie a debitelor-clienti (zile)	Sold mediu clienti/ Cifra de afaceri x 180	130,0	123,8
Viteza de rotatie a activelor imobilizate	(Cifra de afaceri x 360/ 180)/ Active imobilizate	0,65	0,63

Notă:

1. **Lichiditatea curenta** oferă garanția acoperirii datoriilor curente din activele curente.
2. **Gradul de indatorare** exprimă eficacitatea managementului riscului de credit, indicând potențiale probleme de finanțare, de lichiditate, cu influențe în onorarea angajamentelor asumate.

Capital împrumutat = Credite peste un an si alte împrumuturi purtatoare de dobanzi
Capital angajat = Capital împrumutat + Capital propriu
3. **Viteza de rotatie a debitelor clienti** exprimă eficacitatea societății în colectarea creanțelor sale, respectiv numărul de zile până la data la care debitorii își achită datoriile către societate.
4. **Viteza de rotatie a activelor** exprimă eficacitatea managementului activelor imobilizate, prin examinarea cifrei de afaceri generate de o anumită cantitate de active imobilizate.

ELECTROMAGNETICA SA

**SITUATII FINANCIARE INTERIMARE CONSOLIDATE
PENTRU PERIOADA DE SASE LUNI INCHEIATA LA 30 IUNIE 2023 (NEAUDITATE)**

Intocmite in conformitate cu

**Ordinul Ministrului Finanțelor publice nr. 2844/2016 pentru aprobarea Reglementarilor contabile
conforme cu Standardele Internaționale de Raportare Financiară adoptate de Uniunea Europeana**

ELECTROMAGNETICA SA
SITUAȚIA INTERIMARA CONSOLIDATA DE PROFIT SAU PIERDERE
ȘI ALTE ELEMENTE ALE REZULTATULUI GLOBAL
PENTRU PERIOADA DE 6 LUNI ÎNCHEIATĂ LA 30 Iunie 2023
(toate sumele sunt exprimate în RON, dacă nu se specifică altfel)

	<u>Nota</u>	<u>Perioada de 6 luni încheiată la 30 iunie 2023</u>	<u>Perioada de 6 luni încheiată la 30 iunie 2022</u>
Venituri	20	106.799.047	109.617.859
Venituri din investiții		186.784	13.939
Alte venituri și cheltuieli nete	20	2.103.262	1.646.744
Variația stocului de produse finite și producția în curs de execuție		6.910.035	8.745.141
Activitatea realizată de entitate și capitalizată		755.319	442.649
Materiile prime și consumabile utilizate	21	(53.740.784)	(63.909.636)
Cheltuieli cu angajații	24	(22.116.241)	(18.815.680)
Cheltuieli cu amortizarea și deprecierea	21	(4.899.649)	(4.916.794)
Alte cheltuieli	21	(25.854.404)	(13.659.197)
Cheltuieli financiare	22	(229.752)	(754.507)
Profit înainte de impozitare		9.913.619	18.410.518
Impozit pe profit	23	(1.560.124)	(684.068)
Profitul perioadei		8.353.495	17.726.450
Repartizabil societății-mamă		8.357.967	17.736.587
Repartizabil intereselor care nu controlează		(4.472)	(10.137)
Alte elemente ale rezultatului global			
din care:		-	-
alte elemente de rezultat global care nu pot fi reclasificate în contul de profit și pierdere, din care:		-	-
-Impozitului amanat aferent active scoase din gestiune		-	-
Rezultat global al perioadei		8.353.495	17.726.450
Rezultatul perioadei atribuibil:			
Actionarilor Societății-mamă		8.357.967	17.736.587
Intereselor care nu controlează		(4.472)	(10.137)
Total rezultat global al perioadei atribuibil:			
Actionarilor Societății-mamă		8.357.967	17.736.587
Intereselor care nu controlează		(4.472)	(10.137)
Rezultat pe acțiuni		0,0124	0,0262
Rezultat pe acțiuni diluat		n/a	n/a

Aceste situații financiare interimare consolidate au fost aprobate pentru a fi emise de către conducere la 10 august 2023.

Eugen Scheușan
Director General

Cristina Florea
Director Economic

ELECTROMAGNETICA SA
SITUAȚIA INTERIMARA CONSOLIDATA A POZIȚIEI FINANCIARE
LA 30 Iunie 2023
(toate sumele sunt exprimate în RON, dacă nu se specifică altfel)

	Nota	30 iunie 2023	31 decembrie 2022
ACTIVE			
Active imobilizate			
Imobilizări corporale	5	310.449.807	310.734.538
Investiții imobiliare	6	22.054.243	22.054.243
Imobilizări necorporale	7	676.086	789.308
Alte active imobilizate pe termen lung	9	7.442.690	9.928.405
Active aferente drepturilor de utilizare	8	129.745	155.290
Total active imobilizate		340.752.571	343.661.784
Active circulante			
Stocuri	10	20.658.528	20.282.199
Creanțe comerciale	11	82.962.769	76.411.649
Numerar și echivalente de numerar	13	18.434.416	15.417.388
Alte active circulante	12	2.456.609	1.725.783
Creanța privind impozitul curent	23	-	170.213
Total active circulante		124.512.321	114.007.231
Total active		465.264.892	457.669.015
CAPITALURI PROPRII ȘI DATORII			
Capitaluri proprii			
Capital social	14	67.603.870	67.603.870
Rezerve și alte elemente de capitaluri proprii	15	219.224.907	198.973.337
Rezultat reportat	16	113.262.817	128.517.096
Total capitaluri proprii atribuibile acționarilor societății		400.091.594	395.094.303
Interese care nu controlează		359.541	364.013
Total capitaluri proprii		400.451.135	395.458.316
Datorii pe termen lung			
Datorii comerciale și alte datorii	19	671.184	700.176
Subvenții pentru investiții	17	3.839.042	3.920.651
Datorii privind impozitul amânat	23	22.427.244	22.652.804
Datorii de leasing	8	44.103	82.953
Total datorii pe termen lung		26.981.573	27.356.584
Datorii curente			
Datorii comerciale și alte datorii	19	35.726.964	32.367.355
Subvenții pentru investiții	17	163.219	163.219
Provizioane	18	1.297.822	2.248.130
Datorii privind impozitul pe profit curent	23	554.760	-
Datorii de leasing	8	89.419	75.410
Total datorii curente		37.832.184	34.854.115
Total datorii		64.813.757	62.210.699
Total capitaluri proprii și datorii		465.264.892	457.669.015

Aceste situații financiare interimare consolidate au fost aprobate pentru a fi emise de către conducere la 10 august 2023.

Eugen Scheușan
Director General

Cristina Florea
Director Economic

ELECTROMAGNETICA SA
SITUAȚIA INTERIMARA CONSOLIDATA A FLUXURILOR DE TREZORERIE
PENTRU PERIOADA DE 6 LUNI ÎNCHEIATĂ LA 30 Iunie 2023
(toate sumele sunt exprimate în RON, dacă nu se specifică altfel)

	Nota	Perioada de 6 luni încheiată la 30 iunie 2023	Perioada de 6 luni încheiată la 30 iunie 2022
Fluxuri de trezorerie din activitățile de exploatare			
Încasări de numerar de la clienți		113.866.988	168.449.421
Plăți către furnizori		(61.810.454)	(65.891.848)
Plăți către angajați		(23.491.564)	(19.628.284)
Alte operațiuni de exploatare		(22.918.741)	(7.032.400)
Numerar generat de/ (utilizat în) activitatea de exploatare		5.646.229	10.718.598
Dobanzi platite		(1.469)	(470.782)
Impozit profit platit		(1.053.270)	(24.934)
Numerar net generat de/ (utilizat în) activitățile de exploatare		4.591.490	10.222.883
Fluxuri de trezorerie din activitățile de investiții			
Cumpărare de imobilizări corporale		(1.846.411)	(66.221)
Dobanzi incasate		24.490	27.983
Incasari din vanzare de imobilizari		304.361	33.300
Numerar net generat de/ (utilizat în) activitățile de investiții		(1.517.560)	(4.938)
Fluxuri de trezorerie din activitățile de finanțare			
Încasări în numerar din credite		1.964.851	26.036.515
Rambursări în numerar ale sumelor împrumutate		(1.964.851)	(36.671.116)
Leasing platit		(47.910)	(592.628)
Dobanzi platite		(3.297)	(47.556)
Dividende platite		(5.695)	(6.311)
Numerar net generat de/ (utilizat în) activități de finanțare		(56.902)	(11.281.096)
Cresterea/(Descreșterea) neta de numerar și echivalente de numerar		3.017.028	(1.063.151)
Numerar și echivalente de numerar la începutul perioadei	13	15.417.388	7.086.289
Numerar și echivalente de numerar la sfârșitul perioadei	13	18.434.416	6.023.137

Aceste situații financiare interimare consolidate au fost aprobate pentru a fi emise de către conducere la 10 august 2023.

Eugen Scheușan
Director General

Cristina Florea
Director Economic

ELECTROMAGNETICA SA
SITUAȚIA INTERIMARA CONSOLIDATA A MODIFICARII CAPITALURILOR PROPRII
PENTRU PERIOADA DE 6 LUNI ÎNCHEIATĂ LA 30 Iunie 2023
(toate sumele sunt exprimate în RON, dacă nu se specifică altfel)

	<u>Capital social</u>	<u>Rezultatul reportat</u>	<u>Rezerve reevaluare nete active corporale</u>	<u>Impozit amanat</u>	<u>Alte elemente</u>	<u>Rezerva legală</u>	<u>Interese care nu controleaza</u>	<u>Total capitaluri proprii</u>
Sold la 01 ianuarie 2023	67.603.870	128.517.096	151.285.901	(24.205.114)	59.328.628	12.563.922	364.013	395.458.316
Rezultatul exercițiului	-	8.357.967	-	-	-	-	(4.472)	8.353.495
Alte elemente ale rezultatului global	-	-	-	-	-	-	-	-
Surplus net din reevaluare mijloace fixe	-	-	-	-	-	-	-	-
Impozit amanat aferent reevaluarii	-	-	-	-	-	-	-	-
Alte elemente de capital	-	(20.251.755)	(2.080.652)	332.905	21.999.502	-	-	-
Transfer rezerve la rezultat reportat	-	2.080.652	(2.080.652)	-	-	-	-	-
Transfer impozit aferent rezerva din reevaluare la rezultatul reportat	-	(332.905)	-	332.905	-	-	-	-
Transfer rezultat net la rezerve	-	(20.597.637)	-	-	20.597.637	-	-	-
Constituire rezerva legala	-	(1.401.865)	-	-	1.401.865	-	-	-
Tranzactii cu actionarii, inregistrate direct in capitaluri proprii								
Dividende distribuite actionarilor	-	(3.440.905)	-	-	-	-	-	(3.440.905)
Alte elemente	-	80.414	-	-	(185)	-	-	80.229
Sold la 30 iunie 2023	67.603.870	113.262.817	149.205.249	(23.872.209)	81.327.945	12.563.922	359.541	400.451.135

Aceste situații financiare interimare consolidate au fost aprobate pentru a fi emise de către conducere la 10 august 2023.

Eugen Scheușan
Director General

Cristina Florea
Director Economic

ELECTROMAGNETICA SA
SITUAȚIA INTERIMARA CONSOLIDATA A MODIFICARII CAPITALURILOR PROPRII
PENTRU PERIOADA DE 6 LUNI ÎNCHEIATĂ LA 30 Iunie 2023
(toate sumele sunt exprimate în RON, dacă nu se specifică altfel)

	<u>Capital social</u>	<u>Rezultatul reportat</u>	<u>Rezerve reevaluare active corporale</u>	<u>Alte elemente</u>	<u>Rezerva legală</u>	<u>Interese care nu controleaza</u>	<u>Total capitaluri proprii</u>
Sold la 01 ianuarie 2022	67.603.870	82.754.937	130.640.518	67.949.273	19.811.734	329.509	369.089.940
Rezultat global aferent perioadei							
Rezultatul exercițiului	-	17.736.587	-	-	-	(10.137)	17.726.450
Alte elemente ale rezultatului global							
Constituire rezerva legala	-	-	-	-	-	-	-
Transfer rezerve la rezultat reportat	-	2.145.059	(2.145.059)	-	-	-	-
Transfer impozit aferent rezerva din reevaluare la rezultatul reportat	-	(343.209)	343.209	-	-	-	-
Transfer rezultat net la rezerve	-	(247.898)	-	247.898	-	-	-
Acoperire pierdere an anterior	-	16.113.467	-	(7.463.590)	(8.649.877)	-	-
Total rezultat global aferent perioadei	-	35.404.005	(1.801.849)	7.215.692	11.161.957	319.372	17.726.450
Tranzacții cu acționarii, înregistrate direct în capitaluri proprii							
Dividende distribuite acționarilor	-	(16.709)	-	-	-	-	(16.709)
Alte elemente	-	(17.813)	-	(2.986)	-	-	(20.799)
Sold la 30 iunie 2022	67.603.870	118.124.420	128.838.669	60.730.595	11.161.957	319.372	386.778.882

Aceste situații financiare interimare consolidate au fost aprobate pentru a fi emise de către conducere la 10 august 2023.

Eugen Scheușan
Director General

Cristina Florea
Director Economic

ELECTROMAGNETICA SA
NOTE EXPLICATIVE LA SITUATIILE FINANCIARE CONSOLIDATE
PENTRU PERIOADA DE 6 LUNI ÎNCHEIATĂ LA 30 Iunie 2023
(toate sumele sunt exprimate în RON, dacă nu se specifică altfel)

1. INFORMAȚII GENERALE DESPRE GRUP

SC Electromagnetica SA – societatea-mamă este o societate comercială pe acțiuni, cu personalitate juridică română, cu durată de viață nelimitată, care este organizată și funcționează conform statutului și pe baza Legii nr. 31/1991 republicată în 2004 și modificată prin Legea nr.441/2006, OUG nr.82/2007 și OUG nr.52/2008 precum și a Legii 24/2017. Grupul are sediul social în București, Calea Rahovei nr. 266-268, sector 5, București, România, cod poștal 050912, telefon 021.404.21.31, 021.404.21.02, fax 021.404.21.95, site web www.electromagnetica.ro, cod unic de înregistrare RO 414118, număr de înregistrare la Registrul Comerțului J40/19/1991. Capitalul social al grupului este de 67.603.870,40 lei împărțit în 676.038.704 acțiuni comune, nominative și dematerializate, înscrise în cont electronic în registrul acționarilor ținut de Depozitarul Central SA. Conform statutului grupului, obiectul principal de activitate îl reprezintă fabricarea de instrumente și dispozitive pentru măsură, verificare, control, navigație (cod CAEN 2651).

SC Electromagnetica Fire SRL este o societate cu răspundere limitată cu sediul în București, Calea Rahovei nr 266-268, sect 5, corp 2, parter, axele C-D, stâlpii 6 ½ - 7, înregistrată la Oficiul Registrului Comerțului de pe lângă Tribunalul București cu nr J40/15634/2006, CUI 19070708, care desfășoară activități în domeniul apărării împotriva incendiilor, asistență tehnică de prevenire și stingere a incendiilor și servicii de urgență private privind protecția civilă (cod CAEN 8299).

SC Electromagnetica Prestserv SRL este o societate cu răspundere limitată cu sediul în București, Calea Rahovei 266-268, sector 5, corp 1, etaj 2, axele A-B, stâlpii 1-2, înregistrată la Oficiul Registrului Comerțului de pe lângă Tribunalul București cu nr J40/1528/2003, CUI 15182750, care prestează servicii de curățenie (cod CAEN 4311).

SC Electromagnetica Prestserv SRL și SC Electromagnetica Fire SRL au fost constituite prin externalizarea unor servicii din cadrul SC Electromagnetica SA, respectiv servicii de curățenie, asistență tehnică de prevenire și stingere a incendiilor și servicii de urgență private privind protecția civilă.

SC Procetel SA este o societate comercială pe acțiuni cu sediul în București, Calea Rahovei 266-268, număr de ordine la registrul comerțului J40/10437/1991, CUI 406212, tel: 031.700.26.14, fax: 031.700.26.16. SC Procetel SA este o societate comercială pe acțiuni închisă (acțiunile nu sunt tranzacționate pe piață) care are ca obiect principal de activitate cercetarea – dezvoltarea în alte științe naturale și inginerie (cod CAEN 7219). În prezent activitatea de cercetare s-a redus drastic, rezultatele obținute provenind în principal din activitatea de închiriere spații.

Situația deținerilor în filiale

Numele filialei	Nr. titluri	Procent deținere și drept de vot (%)	Valoare
Electromagnetica Prestserv SRL	8.300	100%	30.000
Electromagnetica Fire SRL	799	99.875%	79.900
Procetel SA	42.483	96.548%	732.008
TOTAL			841.908

Componența conducerii administrative și executive a filialelor este următoarea:

a) Electromagnetica Fire SRL

Conducerea administrativă: Maria Rogoz – administrator unic, cu mandat de 4 ani valabil până în 19 aprilie 2026
Conducerea executivă: Maria Rogoz – director general

b) Electromagnetica Prestserv SRL

Conducerea administrativă: Antoaneta Monica Stanila – administrator unic, cu mandat de 4 ani valabil până la 31 decembrie 2023
Conducerea executivă: Mihai Sanda – contabil șef

c) Procetel SA

Conducerea administrativă: Antoaneta Monica Stanila – administrator unic, cu mandat de 4 ani valabil până la 22 august 2026
Conducerea executivă: Mihai Sanda – contabil șef

ELECTROMAGNETICA SA
NOTE EXPLICATIVE LA SITUATIILE FINANCIARE CONSOLIDATE
PENTRU PERIOADA DE 6 LUNI ÎNCHEIATĂ LA 30 Iunie 2023
(toate sumele sunt exprimate în RON, dacă nu se specifică altfel)

2. BAZELE ÎNTOCMIRII

Declaratia de conformitate

Situațiile financiare consolidate interimare ale Grupului Electromagnetica împreună cu filialele sale au fost întocmite în conformitate cu Standardele Internaționale de Raportare Financiară adoptate de Uniunea Europeană („IFRS”) în vigoare la data de raportare a Grupului, respectiv 30 iunie 2023 și în conformitate cu prevederile Ordinului Ministrului Finanțelor Publice nr. 2844/2016, pentru aprobarea Reglementărilor contabile conforme cu Standardele Internaționale de Raportare Financiară, aplicabile societăților comerciale ale căror valori mobiliare sunt admise la tranzacționare pe o piață reglementată, cu modificările și clarificările ulterioare. Aceste prevederi corespund cerințelor Standardelor Internaționale de Raportare Financiară, adoptate de către Uniunea Europeană.

Situațiile financiare ale Grupului sunt disponibile pe site-ul web www.electromagnetica.ro în termenul legal aplicabil.

Informațiile financiare consolidate interimare pentru data de 30 iunie 2023 nu au fost auditate și nici nu au fost supuse revizuirii unui auditor extern.

Bazele întocmirii

Situațiile financiare consolidate interimare au fost pregătite pe baza costului istoric, cu excepția anumitor instrumente financiare care sunt evaluate la valoarea justă așa cum este explicat în politicile contabile. Costul istoric este în general bazat pe valoarea justă a contraprestației efectuată în schimbul activelor.

Baza consolidării

Grupul înregistrează evidența contabilă în lei și își întocmește situațiile financiare consolidate statutare în conformitate cu IFRS. Situațiile financiare consolidate includ situațiile financiare ale ELECTROMAGNETICA SA. (Societatea-mama) și entități controlate de ELECTROMAGNETICA SA (împreună „Grupul”). Controlul este obținut atunci când Societatea detine controlul asupra entității în care a investit, atunci când are expunere sau drepturi asupra rezultatelor variabile pe baza participării sale în entitatea în care a investit și are capacitatea de a-și utiliza autoritatea asupra entității în care a investit pentru a influența valoarea rezultatelor. Rezultatele filialelor achiziționate sau cedate în cursul anului sunt incluse în situația consolidată a profitului sau pierderii și în alte rezultate globale de la data efectivă a achiziției sau până la data efectivă a cedării, după caz.

Acolo unde este necesar, se fac ajustări la situațiile financiare ale filialelor pentru a le alinia politicile contabile cu cele aplicate de Societatea-mama.

Toate tranzacțiile intra-grup, soldurile, veniturile și cheltuielile au fost eliminate integral la consolidare.

Interesele care nu controlează în activele nete (excluzând fondul comercial) ale filialelor consolidate este identificat separat de capitalurile proprii ale Grupului. Interesele care nu controlează constau din valoarea respectivelor interese la data combinării inițiale de întreprinderi și din cota minoritară din modificările capitalurilor proprii de la data combinării. Grupul va atribui, de asemenea, rezultatul global total proprietarilor societății-mamă și intereselor care nu controlează, chiar dacă rezulta un sold deficitar al intereselor care nu controlează.

Principiul continuității activității

Situațiile financiare interimare au fost întocmite în baza principiului continuității activității, ceea ce presupune ca Grupul va putea să-și realizeze activele și să-și achite datoriile în condiții normale de activitate.

Schimbari climatice

La întocmirea situațiilor financiare conducerea a luat în considerare impactul schimbărilor climatice. Aceste considerații nu au avut un impact semnificativ asupra raționamentelor și estimărilor raportării financiare. De asemenea nu sunt de așteptat să aibă impact semnificativ asupra continuării activității în perioada următoare.

Moneda funcțională și de prezentare

Aceste situații financiare consolidate sunt prezentate în RON, care este moneda funcțională a Grupului.

Moneda străină

Operațiunile exprimate în monedă străină sunt înregistrate în lei la cursul oficial de schimb de la data decontării tranzacției. Activele și datoriile monetare înregistrate în devalize la data întocmirii situației a poziției financiare sunt exprimate în lei la cursul din ziua respectivă. Câștigurile sau pierderile din decontarea acestora și din conversia activelor și datoriilor monetare denumite în monedă străină folosind cursul de schimb de la sfârșitul perioadei analizate sunt recunoscute în rezultatul exercițiului. Activele și datoriile nemonetare care sunt evaluate la cost istoric în monedă străină sunt înregistrate în lei la cursul de schimb de la data

ELECTROMAGNETICA SA
NOTE EXPLICATIVE LA SITUATIILE FINANCIARE CONSOLIDATE
PENTRU PERIOADA DE 6 LUNI ÎNCHEIATĂ LA 30 Iunie 2023
(toate sumele sunt exprimate în RON, dacă nu se specifică altfel)

2. BAZELE INTOCMIRII (continuare)

tranzacției. Activele și datoriile nemonetare exprimate în monedă străină care sunt evaluate la valoarea justă sunt înregistrate în lei la cursul din data la care a fost determinată valoarea justă.

Diferențele de conversie sunt prezentate în contul de profit sau pierdere.

Ratele de schimb la sfârșitul perioadei ale principalelor valute au fost următoarele:

	Curs 30 iunie 2023	Curs 31 decembrie 2022	Curs 30 iunie 2022
Curs de schimb la EUR la sfârșitul perioadei	4,9634	4,9474	4,9454
Curs de schimb USD la sfârșitul perioadei	4,5750	4,6346	4,7424

3. APLICAREA STANDARDELOR INTERNAȚIONALE DE RAPORTARE FINANCIARĂ NOI ȘI REVIZUITE

Standarde contabile IFRS noi și amendamente la standardele existente, care sunt în vigoare în anul curent

În anul în curs, Grupul a aplicat o serie de amendamente la Standardele de Contabilitate IFRS emise de Consiliul pentru Standarde Internaționale de Contabilitate (IASB) și adoptate de Uniunea Europeană care au intrat obligatoriu în vigoare pentru perioada de raportare care începe cu sau după 1 ianuarie 2023. Adoptarea acestora nu a avut un impact semnificativ asupra prezentărilor de informații și nici asupra sumelor raportate în prezentele situații financiare.

Standard	Titlu
IFRS 17	Noul standard IFRS 17 „Contracte de asigurare” inclusiv amendamente la IFRS 17 emise de IASB în iunie 2020 și decembrie 2021
Amendamente la IAS 1	Prezentarea politicilor contabile
Amendamente la IAS 8	Definiția estimărilor contabile
Amendamente la IAS 12	Impozit amânat aferent creanțelor și datoriilor care decurg dintr-o singură tranzacție

Standarde de contabilitate IFRS noi și amendamente la standardele existente emise și adoptate de UE, dar care nu au intrat încă în vigoare

La data aprobării acestor situații financiare, nu există Standarde de Contabilitate IFRS noi sau amendamente la standardele existente emise și adoptate de UE, dar care să nu fi intrat încă în vigoare.

Standarde de contabilitate IFRS noi și amendamente la standardele existente emise, dar care nu au fost încă adoptate de UE

În prezent, IFRS astfel cum au fost adoptate de UE nu diferă semnificativ de IFRS adoptate de Consiliul pentru Standarde Internaționale de Contabilitate (IASB), cu excepția următoarelor standarde noi și amendamente la standardele existente, care nu au fost adoptate de UE la [data autorizării prezentelor situații financiare]:

Standard	Titlu	Stadiu adoptare UE
Amendamente la IAS 12	Reforma fiscală internațională — regulile modelului privind pilonul doi (data intrării în vigoare stabilită de IASB: 1 ianuarie 2023*)	Nu au fost încă adoptate de UE
Amendamente la IAS 1	Clasificarea datoriilor în datorii pe termen scurt și datorii pe termen lung și datorii pe termen lung cu indicatori financiari (data intrării în vigoare stabilită de IASB: 1 ianuarie 2024)	Nu au fost încă adoptate de UE
Amendamente la IFRS 16	Datorii de leasing într-o tranzacție de vânzare și leaseback (data intrării în vigoare stabilită de IASB: 1 ianuarie 2024)	Nu au fost încă adoptate de UE
Amendamente la IAS 7 și IFRS 7	Acorduri de finanțare în relația cu furnizorii (data intrării în vigoare stabilită de IASB: 1 ianuarie 2024)	Nu au fost încă adoptate de UE
IFRS 14	Conturi de amânare aferente activităților reglementate (data intrării în vigoare stabilită de: 1 ianuarie 2016)	Comisia Europeană a decis să nu înceapă procesul de aprobare al acestui standard interimar și să aștepte standardul final.
Amendamente la IFRS 10 și IAS 28	Vânzarea de sau contribuția cu active între un investitor și entitățile asociate sau asocierile în participație ale acestuia și amendamentele ulterioare (data intrării în vigoare a fost amânată pe perioadă nedeterminată de IASB, dar este permisă aplicarea anticipată)	Procesul de aprobare a fost amânat pe o perioadă nedeterminată până la finalizarea proiectului de cercetare privind metoda punerii în echivalență.

ELECTROMAGNETICA SA
NOTE EXPLICATIVE LA SITUATIILE FINANCIARE CONSOLIDATE
PENTRU PERIOADA DE 6 LUNI ÎNCHEIATĂ LA 30 Iunie 2023
(toate sumele sunt exprimate în RON, dacă nu se specifică altfel)

3. APLICAREA STANDARDELOR INTERNAȚIONALE DE RAPORTARE FINANCIARĂ NOI ȘI REVIZUITE (continuare)

** excepția menționată în amendamentele la IAS 12 (ca o entitate să nu recunoască și să nu furnizeze informații privind activele și datoriile cu impozitul amânat aferente impozitului amânat care face obiectul pilonului doi OCDE) este aplicabilă imediat după emiterea amendamentelor și retrospectiv în conformitate cu IAS 8. Celelalte cerințe de prezentare sunt obligatorii pentru perioadele anuale începând cu sau după 1 ianuarie 2023.*

Grupul anticipează că adoptarea acestor standarde noi și amendamentelor la standardele existente nu va avea un impact semnificativ asupra situațiilor financiare ale Grupului în viitor.

ANEXĂ: SCURTĂ DESCRIERE A STANDARDELOR NOI ȘI A AMENDAMENTELOR LA STANDARDELE EXISTENTE

- **IFRS 17 „Contracte de asigurare”** emis de IASB în 18 mai 2017. Noul standard prevede că obligațiile de asigurare trebuie să fie evaluate la o valoare actuală de realizare și oferă o abordare de evaluare și prezentare mai uniformă pentru toate contractele de asigurare. Aceste cerințe au rolul de a obține o contabilizare a contractelor de asigurare consecventă, bazată pe principii. IFRS 17 prevalează asupra IFRS 4 „Contracte de asigurare” și a interpretărilor aferente când este aplicat. Amendamentele la IFRS 17 „Contracte de asigurare” emise de IASB în 25 iunie 2020 amână data aplicării inițiale a IFRS 17 cu doi ani pentru perioadele anuale începând cu sau după 1 ianuarie 2023. În plus, amendamentele emise în data de 25 iunie 2020 introduc simplificări și clarificări la anumite cerințe din standard și prevăd facilități suplimentare la aplicarea inițială a IFRS 17.
- **Amendamente la IFRS 16 „Contracte de leasing” - Datorii de leasing într-o tranzacție de vânzare și leaseback**, emise de IASB în 22 septembrie 2022. Amendamentele la IFRS 16 prevăd ca vânzătorul-locatar să evalueze ulterior datoriile de leasing care decurg dintr-o tranzacție de leaseback astfel încât să nu recunoască niciun fel de câștiguri sau pierderi aferente dreptului de utilizare reținut. Noile cerințe nu împiedică vânzătorul-locatar să recunoască în contul de profit și pierdere câștiguri sau pierderi din încetarea parțială sau totală a unui contract de leasing.
- **Amendamente la IFRS 17 „Contracte de asigurare”** - Aplicarea inițială a IFRS 17 și IFRS 9 – **Informații comparative** emise de IASB în 9 decembrie 2021. Este un amendament cu sferă de aplicare restrânsă la cerințele de tranziție ale IFRS 17 pentru entitățile care aplică pentru prima dată IFRS 17 și IFRS 9 simultan.
- **Amendamente la IAS 1 „Prezentarea situațiilor financiare” - Prezentarea politicilor contabile** emise de IASB în 12 februarie 2021. Amendamentele cer entităților să-și prezinte mai degrabă politicile contabile semnificative decât politicile contabile importante și să ofere îndrumări și exemple pentru a ajuta autorii situațiilor financiare să decidă ce politici contabile să prezinte în situațiile financiare.
- **Amendamente la IAS 1 „Prezentarea situațiilor financiare” - Clasificarea datoriilor în datorii pe termen scurt și datorii pe termen lung**, emise de IASB în 23 ianuarie 2020, și **Amendamente la IAS 1 „Prezentarea situațiilor financiare” - Datorii pe termen lung cu indicatori financiari** emise de IASB în 31 octombrie 2022. Amendamentele emise în ianuarie 2020 oferă o abordare mai generală la clasificarea datoriilor prevăzută de IAS 1 plecând de la acordurile contractuale existente la data raportării. Amendamentele emise în octombrie 2022 clarifică modul în care condițiile pe care o entitate trebuie să le respecte în termen de douăsprezece luni de la perioada de raportare afectează clasificarea unei datorii și stabilesc data intrării în vigoare pentru ambele amendamente la perioadele anuale începând cu sau după 1 ianuarie 2023.
- **Amendamente la IAS 7 „Situațiile fluxurilor de trezorerie” și IFRS 7 „Instrumente financiare: Informații de furnizat” – Acorduri de finanțare în relația cu furnizorii** emise de IASB în 25 mai 2023. Amendamentele adaugă cerințe privind informațiile care trebuie furnizate, precum și „indicatoare” în cadrul cerințelor existente privind informațiile de furnizat pentru oferirea de informații calitative și cantitative referitoare la acordurile de finanțare în relația cu furnizorii.
- **Amendamente la IAS 8 „Politici contabile, modificări ale estimărilor contabile și erori” - Definiția estimărilor contabile** emise de IASB în 12 februarie 2021. Amendamentele se concentrează pe estimările contabile și oferă îndrumări despre distincția dintre politici contabile și estimări contabile.
- **Amendamente la IAS 12 „Impozit pe profit” - Impozit amânat aferent creanțelor și datoriilor care decurg dintr-o singură tranzacție** emise de IASB în 6 mai 2021. Conform amendamentelor, scutirea de la recunoașterea inițială nu se aplică tranzacțiilor în care apar diferențe temporare atât deductibile, cât și impozabile la recunoașterea inițială, care duc la recunoașterea de creanțe și datorii cu impozitul amânat egale.
- **Amendamente la IAS 12 „Impozit pe profit” – Reforma fiscală internațională — Regulile Modelului privind Pilonul 2** emise de IASB în 23 mai 2023. Amendamentele introduc o excepție temporară la înregistrarea în contabilitate a impozitelor amânate care provin din jurisdicțiile care implementează normele de impozitare globală și cerințele de prezentare privind

ELECTROMAGNETICA SA
NOTE EXPLICATIVE LA SITUATIILE FINANCIARE CONSOLIDATE
PENTRU PERIOADA DE 6 LUNI ÎNCHEIATĂ LA 30 Iunie 2023
(toate sumele sunt exprimate în RON, dacă nu se specifică altfel)

3. APLICAREA STANDARDELOR INTERNAȚIONALE DE RAPORTARE FINANCIARĂ NOI ȘI REVIZUITE (continuare)

expunerea societății la impozitele pe profit care decurg din reformă, în special înainte de intrarea în vigoare a legislației de implementare a regulilor.

- **IFRS 14 „Conturi de amânare aferente activităților reglementate”** emis de IASB în 30 ianuarie 2014. Acest standard are scopul de a permite entităților care adoptă pentru prima dată IFRS, și care recunosc în prezent conturile de amânare aferente activităților reglementate conform politicilor contabile general acceptate anterioare, să continue să facă acest lucru la trecerea la IFRS.
- **Amendamente la IFRS 10 „Situatii financiare consolidate” și IAS 28 „Investiții în entități asociate și asocieri în participație”- Vânzarea de sau contribuția cu active între un investitor și entitățile asociate sau asocierile în participație ale acestuia**, emise de IASB în 11 septembrie 2014. Amendamentele soluționează contradicția dintre cerințele IAS 28 și IFRS 10 și clarifică faptul că într-o tranzacție care implică o entitate asociată sau asocierie în participație, câștigurile sau pierderile sunt recunoscute atunci când activele vândute sau aduse drept contribuție reprezintă o întreprindere.

4. POLITICI CONTABILE SEMNIFICATIVE, JUDECATI, ESTIMARI SI IPOTEZE

4.1. Politici contabile semnificative

Principalele politici contabile sunt prezentate mai jos:

Consolidările de întreprinderi

Consolidările de întreprinderi sunt contabilizate folosind metoda achiziției. Costul unei achiziții este măsurat ca suma totală a contraprestației transferate, care este măsurată la valoarea justă la data achiziției, și valoarea oricăror interese care nu controlează în entitatea dobândită. Pentru fiecare combinație de întreprinderi, Grupul alege dacă să evalueze interesele care nu controlează în entitatea achiziționată la valoarea justă sau la cota proporțională din activele nete identificabile ale entității dobândite. Costurile aferente achiziției sunt cheltuite pe măsură ce sunt suportate și incluse în rândul altor cheltuieli.

Atunci când Grupul achiziționează o afacere, evaluează activele și pasivele financiare asumate pentru clasificarea și desemnarea corespunzătoare în conformitate cu termenii contractuali, circumstanțele economice și condițiile pertinente la data achiziției. Aceasta include separarea de către entitatea achiziționată a instrumentelor derivate încorporate în contractele gazdă.

Orice contraprestație contingentă care urmează să fie transferată de către dobânditor va fi recunoscută la valoarea justă la data achiziției. Contraprestația condiționată clasificată drept capitaluri proprii nu este reevaluată și decontarea ulterioară a acesteia este contabilizată în capitalurile proprii. Contraprestația contingentă clasificată ca un activ sau o datorie care este un instrument financiar și care intră în domeniul de aplicare al IFRS 9 Instrumente financiare, este evaluată la valoarea justă, cu modificările valorii juste recunoscute în situația profitului sau pierderii în conformitate cu IFRS 9.

Alte contraprestații contingente care nu intră în domeniul de aplicare al IFRS 9 sunt măsurate la valoarea justă la fiecare dată de raportare, cu modificările valorilor juste recunoscute în profit sau pierdere.

Clasificarea pe termen scurt versus clasificarea pe termen lung a activelor și datoriilor

Grupul își prezintă activele și datoriile în situația poziției financiare ca fiind clasificate pe termen scurt /termen lung.

Un activ este clasificat pe termen scurt (circulant) dacă:

- se aștepta să valorifice activul, sau intenționează să vândă sau să utilizeze în timpul ciclului normal de exploatare;
- este detinut în principal în scopul tranzacționării;
- se aștepta să valorifice activul în termen de 12 luni după data de raportare; sau
- activul reprezintă numerar sau echivalente de numerar a caror utilizare nu este restricționată pentru a fi schimbat sau utilizat pentru decontarea unei datorii pentru o perioadă de cel puțin 12 luni după perioada de raportare.

Toate celelalte active sunt clasificate ca fiind pe termen lung (active imobilizate).

O datorie este clasificată pe termen scurt (curentă) dacă:

- se aștepta să fie decontată în ciclul normal de funcționare a Grupului;
- este detinută cu scopul principal de a fi tranzacționată;
- se decontează în termen de 12 luni după data de raportare;
- nu există niciun drept necondiționat de a amâna decontarea datoriei pentru cel puțin 12 luni după data de raportare.

Grupul clasifică toate celelalte datorii ca fiind pe termen lung.

ELECTROMAGNETICA SA
NOTE EXPLICATIVE LA SITUATIILE FINANCIARE CONSOLIDATE
PENTRU PERIOADA DE 6 LUNI ÎNCHEIATĂ LA 30 Iunie 2023
(toate sumele sunt exprimate în RON, dacă nu se specifică altfel)

4. POLITICI CONTABILE SEMNIFICATIVE, JUDECATI, ESTIMARI SI IPOTEZE (continuare)

4.1. Politici contabile semnificative (continuare)

Valoare justă

Valoarea justă reprezintă pretul care ar putea fi primit în urma vânzării unui activ sau plătit pentru a transfera o datorie într-o tranzacție desfășurată în cursul normal al activității între participanți pe piața la data de evaluare.

Evaluarea la valoarea justă se bazează pe prezumția că tranzacția de vânzare a activului sau transferul datoriei are loc fie:

- pe piața principală a activului și datoriei
- în lipsa unei piețe principale, pe piața cea mai avantajoasă pentru un activ sau o datorie.

Grupul evaluează valoarea justă a unui activ sau a unei datorii pe baza ipotezelor pe care le-ar utiliza participanții de pe piața atunci când stabilesc prețul activului sau al datoriei, presupunând că participanții acționează pentru a obține un beneficiu economic maxim.

Evaluarea la valoarea justă a unui activ non-financiar ia în considerare abilitatea participanților la piața de a genera beneficii economice prin cea mai intensă și cea mai bună utilizare a activului sau prin vânzarea unui alt participant din piața care la rândul său i-ar acorda utilizarea cea mai intensă și mai bună.

Referitor la tehnicile de evaluare, acestea sunt adecvate ținând cont de circumstanțele pentru care sunt disponibile date suficiente pentru evaluarea la valoarea justă, maximizându-se folosirea datelor de intrare observabile și minimizându-se utilizarea datelor de intrare neobservabile.

Evaluarea la valoare justă stabilește o ierarhie a valorii juste care clasifică pe trei niveluri datele de intrare pentru tehnicile de evaluare utilizate pentru evaluarea valorii juste:

- Date de intrare de **nivel 1** – sunt prețuri cotate (neajustate) pe piețe active pentru active și datorii identice la care entitatea are acces la data de evaluare. Aceste date oferă cea mai fiabilă dovadă a valorii juste și trebuie utilizat ori de câte ori este disponibil
- Date de intrare de **nivel 2** – sunt date de intrare diferite de prețurile cotate incluse la nivelul 1 care sunt observabile direct sau indirect pentru activ sau datorie (exemplu prețuri cotate pentru active sau datorii identice sau similare pe piețe care nu sunt active)
- Date de intrare de **nivel 3** – sunt date de intrare neobservabile pentru activ sau datorie. Grupul trebuie să elaboreze date de intrare neobservabile pe baza celor mai bune informații disponibile în circumstanțele date care pot cuprinde date proprii ale Grupului.

Departamentul financiar al Grupului determină procedurile aplicabile pentru evaluările de valoare justă atât recurente precum investiții imobiliare, imobilizări corporale unde modelul valorii juste este adoptat.

Evaluatori externi sunt implicați în evaluarea imobilizărilor corporale și a investițiilor imobiliare, aceasta implicarea este determinată anual de către Departamentul financiar. Criteriile de selecție includ cunoștințele de piață a evaluatorului, reputația, independența și dacă standardele profesionale sunt respectate.

Venituri din contractele cu clienții

Veniturile din contractele cu clienții sunt recunoscute atunci când se transferă controlul asupra bunurilor și serviciilor la o valoare care reflectă contraprestarea la care Grupul se așteaptă să aibă dreptul în schimbul acelor bunuri sau servicii. În general, Grupul a concluzionat că este principalul beneficiar al veniturilor, deoarece controlează bunurile sau serviciile înainte de a le transfera către client.

Grupul are de asemenea încheiate contracte pe termen lung cu primăriile care se plătesc în rate, aceste conform IFRS 15 au inclus o componentă finanțatoare semnificativă.

Mai multe detalii se regăsesc la Nota 20 unde sunt prezentate principalele activități generatoare de venituri ale Grupului

Veniturile din alte surse

Veniturile din alte surse includ veniturile din tranzacțiile privind marfurile (în special energie) care sunt în sfera IFRS 9 Instrumente financiare, precum și venituri din închirieri.

Veniturile din închiriere spații sunt recunoscute în contul de profit și pierdere liniar, pe durata contractului de închiriere.

ELECTROMAGNETICA SA
NOTE EXPLICATIVE LA SITUATIILE FINANCIARE CONSOLIDATE
PENTRU PERIOADA DE 6 LUNI ÎNCHEIATĂ LA 30 Iunie 2023
(toate sumele sunt exprimate în RON, dacă nu se specifică altfel)

4. POLITICI CONTABILE SEMNIFICATIVE, JUDECATI, ESTIMARI SI IPOTEZE (continuare)

4.1. Politici contabile semnificative (continuare)

Dividende și dobânzi

Veniturile din dividende sunt recunoscute atunci când este stabilit dreptul acționarului de a primi plata. Veniturile din dividende sunt înregistrate la valoarea brută ce include impozitul pe dividende, care este recunoscut ca o cheltuială curentă în perioada în care s-a aprobat distribuirea.

Veniturile din dobânzi sunt recunoscute pe baza contabilității de angajamente, prin referință la principalul nerambursat și rata efectivă a dobânzii, acea rată care actualizează exact fluxurile de numerar viitoare așteptate pe durata de viața a instrumentului financiar, la valoarea contabilă netă a activului financiar.

Leasing

Grupul in calitate de locatar

Grupul evaluează dacă un contract este sau conține o clauză de închiriere la începutul contractului.

Grupul recunoaște un drept de utilizare al activului și o datorie de leasing corespunzătoare în legătură cu toate contractele de închiriere în care este locatar/utilizator, cu excepția contractelor pe termen scurt (definite ca leasing pe o perioadă de închiriere de 12 luni sau mai puțin) și închirieri de active cu valoare mică (sub 24,500 RON).

Pentru aceste contracte de leasing Grupul recunoaște plățile ca și cheltuieli operaționale liniare pe durata contractului de leasing.

Societatea -mama încadrează ca și contracte de leasing pe cele care vizează închiriere spații. Întrucât închirierea se realizează pe perioade de un an sau mai mult ele sunt tratate contabil în mod unitar prin recunoașterea unui drept de utilizare al activului și o datorie de leasing.

Datoria de leasing

La data de începere a contractului de leasing, Grupul recunoaște datoriile de leasing, evaluate la valoarea actualizată cu rata de imprumut marginală a plăților de leasing, pe durata contractului de leasing. Plățile includ plăți fixe minus orice stimulente de primit, plăți variabile de leasing care depind de un indice sau o rată și sumele care se așteaptă să fie plătite sub forma de valoare reziduală.

Grupul utilizează o rată de imprumut din informațiile primite de la instituții financiare și prin compararea cu alte costuri de îndatorare similare.

Plățile de leasing incluse în evaluarea datoriei care decurge din contractul de leasing cuprind următoarele plăți aferente dreptului de utilizare a activului-suport pe durata contractului de leasing care nu sunt achitate la data începerii derulării:

- a. plăți fixe (inclusiv plăți fixe în fond), minus orice stimulente de leasing de primit;
- b. plăți variabile de leasing care depind de un indice sau de o rată, evaluate inițial pe baza indicelui sau a ratei de la data începerii derulării
- c. sumele preconizate datorate de către locatar în baza unor garanții aferente valorii reziduale;
- d. prețul de exercitare al unei opțiuni de cumpărare dacă locatarul are certitudinea rezonabilă că va exercita opțiunea); și
- e. plăți ale penalităților de reziliere a contractului de leasing, dacă durata contractului de leasing reflectă exercitarea de către locatar a unei opțiuni de reziliere a contractului de leasing.

Datoria de leasing este prezentată ca linie separată în Situația Poziției financiare.

Grupul reevaluează datoria care decurge din contractul de leasing prin actualizarea plăților de leasing revizuite utilizând o rată de actualizare revizuită, în cazul în care fie:

- a. are loc o modificare a duratei contractului de leasing. Grupul determină plățile de leasing revizuite pe baza unei durate revizuite a contractului de leasing; fie
- b. are loc o modificare la evaluarea unei opțiuni de cumpărare a activului-suport, evaluat în funcție de evenimentele și circumstanțele descrise în IFRS 16 în contextul unei opțiuni de cumpărare.
- c. Grupul determină plățile de leasing revizuite pentru a reflecta modificarea sumelor datorate în conformitate cu opțiunea de cumpărare.

ELECTROMAGNETICA SA
NOTE EXPLICATIVE LA SITUATIILE FINANCIARE CONSOLIDATE
PENTRU PERIOADA DE 6 LUNI ÎNCHEIATĂ LA 30 Iunie 2023
(toate sumele sunt exprimate în RON, dacă nu se specifică altfel)

4. POLITICI CONTABILE SEMNIFICATIVE, JUDECATI, ESTIMARI SI IPOTEZE (continuare)

4.1. Politici contabile semnificative (continuare)

Grupul reevalueaza datoria care decurge din contractul de leasing prin actualizarea plăților de leasing revizuite în oricare dintre situațiile de mai jos:

- a. are loc o modificare a sumelor care se preconizează că vor fi datorate în conformitate cu garanția aferentă valorii reziduale. Grupul determina plățile de leasing revizuite pentru a reflecta modificarea sumelor care se preconizează că vor fi datorate în conformitate cu garanția aferentă valorii reziduale.
- b. are loc o modificare a plăților de leasing viitoare care rezultă dintr-o schimbare a unui indice sau a unei rate utilizat(e) pentru a determina acele plăți, inclusiv, de exemplu, o modificare care să reflecte modificările ratelor de piață ale chiriilor ca urmare a unei revizuii a chiriilor de pe piață. Locatarul trebuie să reevalueze datoria care decurge din contractul de leasing pentru a reflecta acele plăți de leasing revizuite doar atunci când are loc o modificare a fluxurilor de trezorerie (adică atunci când are loc ajustarea plăților de leasing). Grupul determina plățile de leasing revizuite pentru restul duratei contractului de leasing pe baza plăților contractuale revizuite.

Dreptul de utilizare a activelor

Drepturile de utilizare a activelor cuprind evaluarea initiala a datoriei de leasing corespondente, platile de leasing efectuate la sau inainte de ziua de incepere, minus stimulentele de leasing primite si orice costuri directe initiale. Ulterior acestea sunt evaluate pe baza costului minus amortizarea acumulata si pierderile din depreciere.

Drepturile de utilizare sunt amortizate pe perioada cea mai scurta dintre termenul de inchiriere si durata de viata utila a activului suport, astfel:

Drept de utilizare active	Durata amortizare (ani)
Spatii	1-5
Mijloace de transport	3-5

Grupul in calitate de locator

Grupul incheie contracte de inchiriere in calitate de locator pentru spatiile din cladirile inregistrate atat ca imobilizari corporale cat si ca investitii imobiliare.

Toate contractele de inchiriere sunt recunoscute drept leasing operational.

Veniturile din chirii din contractele de leasing operational sunt recunoscute liniar pe durata contractului de leasing respectiv.

Grupul a stabilit, pe baza unei evaluări a termenilor și condițiilor acordurilor, cum ar fi termenul de inchiriere care nu constituie o parte majoră a vieții economice a proprietății și pe baza valorii prezente actuale a plăților minime de leasing care nu se ridică la valoarea justă a proprietății, faptul că păstrează în mod substanțial toate riscurile și recompensele aferente dreptului de proprietate asupra acestor proprietăți și contabilizează contractele ca leasing operațional.

Costurile indatorarii

Costurile indatorarii constau din dobânzile aferente împrumuturilor care sunt direct atribuibile achiziției, construcției sau producției unui activ cu ciclu lung de producție se capitalizează până în momentul în care activul este pregătit în vederea utilizării prestabilite sau vânzării.

Toate celelalte costuri aferente împrumuturilor sunt recunoscute drept cheltuieli în contul de profit și pierdere al perioadei în care apar.

Cheltuielile cu dobânzile se înregistrează folosind metoda dobânzii efective.

În cursul S1 2023 și respectiv S1 2022 Grupul nu a capitalizat cheltuieli cu dobânda în valoarea activelor, întrucât nu a contractat niciun împrumut pentru investiții.

Beneficiile angajaților

Beneficiile pe termen scurt acordate angajaților includ salariile, primele și contribuțiile la asigurări sociale.

ELECTROMAGNETICA SA
NOTE EXPLICATIVE LA SITUATIILE FINANCIARE CONSOLIDATE
PENTRU PERIOADA DE 6 LUNI ÎNCHEIATĂ LA 30 Iunie 2023
(toate sumele sunt exprimate în RON, dacă nu se specifică altfel)

4. POLITICI CONTABILE SEMNIFICATIVE, JUDECATI, ESTIMARI SI IPOTEZE (continuare)

4.1. Politici contabile semnificative (continuare)

Grupul efectuează plăți în numele salariaților proprii către sistemul de pensii al statului român, asigurările de sănătate și fondul de șomaj, în decursul derulării activității normale. Toți angajații Grupului sunt membri și au obligația de a contribui la sistemul de pensii al statului român. Toate contribuțiile aferente sunt recunoscute în contul de profit și pierdere al perioadei atunci când sunt efectuate. Grupul nu are altfel de obligații suplimentare. Obligațiile cu beneficiile pe termen scurt acordate angajaților nu se actualizează și sunt recunoscute în de profit și pierdere pe măsură ce serviciul aferent este prestat.

Grupul nu este angajat în niciun sistem de pensii independent și în consecință nu are niciun fel de obligații în acest sens. Grupul nu este angajat în niciun alt sistem de beneficii post angajare. Grupul nu are obligații de a presta servicii ulterioare foștilor sau actualilor salariați.

Grupul nu acordă în prezent beneficii sub forma participării salariaților la profit.

În prezent nu există niciun plan în care să fie prevăzută obligația Grupului de a acorda beneficii sub forma acțiunilor proprii ale entității (sau alte instrumente de capitaluri proprii).

Impozitarea

Impozitul pe profit curent

Taxa curentă de plată se determină pe baza profitului impozabil al anului. Profitul fiscal este diferit de profitul raportat în contul de profit și pierdere deoarece exclude elemente de venit sau cheltuieli care sunt impozabile sau deductibile în alți ani și mai exclude elemente care nu vor deveni niciodată impozabile sau deductibile. Datoria Grupului aferent impozitului pe profit curent este calculată utilizând procente de taxare care au fost prevăzute de lege sau într-un proiect de lege la sfârșitul anului. În prezent cota de impozitare este de 16%.

Impozitul amânat

Impozitul amânat se constituie analizând diferențele temporare ale activelor și datoriilor.

Creanțele privind impozitul amânat sunt recunoscute numai în măsura în care este probabil să se obțină profit impozabil în viitor, după compensarea cu pierderea fiscală a anilor anteriori și cu impozitul pe profit de recuperat. Pierderea fiscală reportată este inclusă în calculația creanței privind impozitul pe profit amânat.

În prezent pierderile fiscale generate de societățile din România pot fi recuperate pe o perioadă de 7 ani.

Datoriile privind impozitul amânat sunt în general recunoscute pentru toate diferențele temporare impozabile. Creanțele și datoriile privind impozitul pe profit amânat sunt prezentate net dacă există acest drept și când sunt aferente aceleiași entități și dacă sunt datorate aceleiași autorități fiscale.

Impozitul curent și amânat

Impozitul curent și cel amânat sunt recunoscute în Situația de profit și pierdere cu excepția cazului în care ele se referă la elemente ce sunt recunoscute în Alte elemente ale rezultatului global sau direct în capitalul propriu, caz în care impozitul curent și cel amânat sunt de asemenea recunoscute în Alte elemente ale rezultatului global, respectiv capitaluri proprii.

Taxa pe valoarea adăugată (TVA)

Veniturile, cheltuielile și activele sunt recunoscute nete de TVA cu excepția:

- situației în care taxa aferentă achiziției unui activ sau prestării unui serviciu nu este recuperabilă de la autoritatea fiscală, caz în care TVA-ul se recunoaște ca parte a costului de achiziție al activului sau al serviciului, după caz;
- situației în care creanțele și datoriile sunt recunoscute cu TVA-ul inclus, când suma netă de plată sau de recuperat de la autoritatea fiscală este inclusă în creanțe sau datorii în Situația poziției financiare.

ELECTROMAGNETICA SA
NOTE EXPLICATIVE LA SITUATIILE FINANCIARE CONSOLIDATE
PENTRU PERIOADA DE 6 LUNI ÎNCHEIATĂ LA 30 IUNIE 2023
(toate sumele sunt exprimate în RON, dacă nu se specifică altfel)

4. POLITICI CONTABILE SEMNIFICATIVE, JUDECATI, ESTIMARI SI IPOTEZE (continuare)

4.1. Politici contabile semnificative (continuare)

Imobilizările corporale

Imobilizările corporale sunt reprezentate de terenuri, cladiri, echipamente tehnologice, aparate si instalatii, mijloace de transport si altele, recunoscute inițial la costul de achiziție sau de producție.

Costul imobilizărilor corporale cumpărate este reprezentat de valoarea contraprestațiilor efectuate pentru achiziționarea activelor respective precum și valoarea altor costuri direct atribuibile aducerii activelor la locația și condiția necesare pentru ca acestea să poată opera în modul dorit de conducere.

Costul activelor construite în regie proprie include costurile salariale, materiale, costuri indirecte de producție și alte costuri direct atribuibile aducerii activelor la locația și condiția curentă.

Grupul a optat să folosească pentru evaluarea după recunoașterea inițială a imobilizărilor corporale *modelul reevaluării*.

Terenurile si cladirile utilizate in activitatea de productie sau pentru furnizarea de bunuri si servicii, sau in scopuri administrative sunt prezentate in Situatia pozitiei financiare la cost minus amortizare cumulata si pierderi cumulate din depreciere.

Dacă costul terenului include costuri de dezafectare, înlăturare, restaurare, aceste costuri sunt amortizate pe perioada când se obțin beneficii ca urmare a efectuării acestor costuri.

Alte imobilizari corporale (echipamente, aparate, instalatii) sunt evaluate la cost minus amortizarea cumulata si pierderea cumulata din depreciere.

Imobilizarile corporale in curs de executie ce urmeaza a fi utilizate in productie sau administrativ sunt evaluate la cost minus pierdere cumulata din depreciere. Aceste active sunt clasificate in categoriile corespunzatoare de imobilizari corporale atunci cand sunt terminate sau gata de a fi utilizate in scopurile in care au fost prevazute.

Amortizarea de asemenea incepe atunci cand activele sunt disponibile pentru utilizare.

Terenurile și clădirile sunt active separabile și sunt contabilizate separat chiar și atunci când sunt dobândite împreună.

Terenurile deținute nu se amortizează.

Valoarea reziduală, durata de viață utila estimata și metoda de amortizare se revizuiesc la finalul fiecărei perioade de raportare, orice modificare a acestora fiind contabilizata prospectiv.

Pentru toate activele achiziționate începând cu 1 ianuarie 2015, Grupul a optat să utilizeze ca metodă de amortizare, metoda liniară care presupune alocarea sistematică a valorii amortizării pe întreaga durată de viață economică a activelor.

Conducerea Grupului a estimat ca fiind adecvate următoarele durate de viață utilă pentru diferite categorii de imobilizări corporale după cum urmează:

Imobilizări corporale	Durata (ani)
Construcții	20 - 100
Echipamente tehnologice	5 - 12
Aparate și instalații de măsurare, control și reglare	3 - 8
Mijloace de transport	4 - 8
Mobilier, aparatură birotică, echipamente de protecție valori umane și materiale	8 - 15

Un element de imobilizari corporale nu mai este recunoscut ca urmare a cedarii sau atunci cand nu mai sunt asteptate beneficii economice viitoare din utilizarea in continuare a activului. Orice castig sau pierderer ezultand din cedarea sau casarea unui element al imobilizarii corporale este determinat ca diferenta dintre incasarile din vanzari si valoarea contabila neta a activului si este recunoscut in Situatia de profit si pierdere la data derecunoasterii.

ELECTROMAGNETICA SA
NOTE EXPLICATIVE LA SITUATIILE FINANCIARE INTERIMARE CONSOLIDATE
PENTRU PERIOADA de 6 LUNI ÎNCHEIATĂ LA 30 Iunie 2023
(toate sumele sunt exprimate în RON, dacă nu se specifică altfel)

4. POLITICI CONTABILE SEMNIFICATIVE, JUDECATI, ESTIMARI SI IPOTEZE (continuare)

4.1. Politici contabile semnificative (continuare)

Investiții imobiliare

Investitiile imobiliare ale Grupului sunt evaluate initial la cost care este format din prețul de achizitie plus orice cheltuieli direct atribuibile (onorarii profesionale pentru servicii juridice, taxele pentru transferul dreptului de proprietate, etc.).

Ulterior recunoasterii initiale, investitiile imobiliare sunt recunoscute in situatiile financiare la valoare justa. Investițiile imobiliare nu se amortizează, câștigurile sau pierderile decurgând din modificările de valoare justă ale acestora sunt incluse in profitul sau pierderea perioadei in care apar.

Imobilizări necorporale

Imobilizari necorporale achizitionate separat

Imobilizarile necorporale cu durata de viata finita care sunt achizitionate separat sunt recunoscute initial la cost si sunt contabilizate ulterior la cost minus amortizarea cumulata si pierderea din depreciere. Amortizarea este recunoscuta liniar de-a lungul duratelor de viata utila a acestora. Durata de viață utilă pentru această grupă de imobilizări este între 3 și 5 ani. Durata de viata utila a acestora si metoda de amortizare sunt revizuite la finalul fiecărei perioade de raportare, avand ca efect faptul ca orice modificarile estimarilor sunt contabilizate pe baza prospectiva.

Imobilizarile necorporale cu durata de viata utila nedeterminata care sunt achizitionate separat sunt contabilizate la cost minus pierderi cumulate din depreciere.

Imobilizarile necorporale generate intern-cheltuieli de cercetare si de dezvoltare

Cheltuielile pentru activitati de cercetare sunt recunoscute ca atare in perioada in care au fost efectuate.

O imobilizare corporala generata intern, care rezulta din dezvoltare (sau din etapa dezvoltarii unui proiect intern) este recunoscuta daca toate criteriile urmatoare au fost demonstrate:

- fezabilitatea tehnica necesara finalizarii imobilizarii necorporale astfel incat aceasta va fi disponibila pentru utilizare sau vanzare;
- intentia de a finaliza imobilizarea necorporala si de a o utiliza sau vinde;
- capacitatea de a folosi sau vinde imobilizarea necorporala;
- modul in care imobilizarea necorporala va genera beneficii economice viitoare probabile;
- disponibilitatea resurselor tehnice, financiare si de alta natura adecvate pentru a finaliza dezvoltarea imobilizarii necorporale si pentru utilizarea sau vanzarea acesteia;
- capacitatea de a evalua in mod credibil costurile atribuibile imobilizarii necorporale in timpul dezvoltarii sale.

Valoarea recunoscuta initial pentru imobilizari necorporale generate intern reprezinta suma costurilor suportate de la data la care imobilizarea necorporala indeplineste pentru prima data criteriile de recunoastere enumerate mai sus. Acolo unde nu poate fi recunoscuta nicio imobilizare necorporala generata intern, cheltuielile de dezvoltare sunt recunoscute in profit si pierdere in perioada in care acestea sunt efectuate.

Ulterior recunoasterii initiale, imobilizarile necorporale generate intern sunt suportate la cost minus amortizarea cumulata si pierderea cumulata din depreciere, pe aceeasi baza ca si imobilizarile necorporale achizitionate separat.

Derecunoasterea imobilizarilor necorporale

O imobilizare necorporala este derecunoscuta la cedare sau atunci cand se preconizeaza ca nu se va mai obtine niciun beneficiu din utilizarea sau cedarea sa. Castigurile sau pierderile rezultate din derecunoasterea unei imobilizari necorporale, evaluate ca diferenta dintre incasarile nete din vanzare si valoarea contabila neta a activului, sunt recunoscute in profit si pierdere atunci cand activul este derecunoscut.

Depreciere imobilizarilor corporale si necorporale

Pentru a stabili dacă o imobilizare corporala sau necorporală evaluată la cost este depreciată, Grupul analizeaza conform IAS 36 pentru a identifica daca exista indicii de depreciere.

Pentru imobilizarile necorporale cu durata de viata nedeterminat teste de depreciere se efectueaza anual. Acest lucru este aplicabil chiar daca nu exista indicii de depreciere. Testele de depreciere se efectueaza la nivelul unitatilor generatoare de numerar care genereaza intrari de numerar in mare masura independente de cele provenite din alte active sau grupuri de active.

ELECTROMAGNETICA SA
NOTE EXPLICATIVE LA SITUATIILE FINANCIARE INTERIMARE CONSOLIDATE
PENTRU PERIOADA de 6 LUNI ÎNCHEIATĂ LA 30 Iunie 2023
(toate sumele sunt exprimate în RON, dacă nu se specifică altfel)

4. POLITICI CONTABILE SEMNIFICATIVE, JUDECATI, ESTIMARI SI IPOTEZE (continuare)

4.1. Politici contabile semnificative (continuare)

Pentru activele reprezentand imobilizari corporale daca exista un indiciu sau cand este necesar un test anual de depreciere Grupul estimeaza valoarea recuperabila a activului ca fiind valoarea cea mai mare dintre valoarea justa minus costurile de vanzare si valoarea sa de utilizare.

In evaluarea valorii de utilizare, fluxurile de trezorerie viitoare estimate sunt actualizate la valoarea prezenta utilizand o rata de actualizare care reflecta evaluarile actuale ale pietei privind valoare timp a banilor si riscurile specifice activului sau unitatilor generatoare de numerar.

In cazul in care valoare contabila neta a unui activ sau a unei unitati generatoare de numerar depaseste valoare sa recuperabila, activul este considerat depreciat si o pierdere din depreciere este recunoscuta pentru a reduce valoarea activului la nivelul valorii recuperabile.

Pierderile din depreciere sunt recunoscute in Situatia de profit si pierdere la linia Amortizare si ajustari de deprecierea activelor imobilizate si reversari sau cheltuieli de exploatare.

Daca motivele care au stat la baza deprecierei nu mai sunt aplicabile intr-o perioada ulterioara, o reversare de depreciere este recunoscuta in Situatia de profit si pierdere. Valoarea contabila majorata prin reversarea unei ajustari de depreciere nu trebuie sa depaseasca valoarea contabila (neta de amortizare) care ar fi fost determinata daca nicio ajustare de depreciere nu ar fi fost recunoscuta in anii anteriori.

Întreținere și reparații majore

Costurile capitalizate cu activitățile de inspecții și reparații capitale reprezintă componente separate ale activelor corespunzătoare sau ale grupurilor corespunzătoare de active. Costurile capitalizate cu reparațiile capitale sunt amortizate utilizând metoda de amortizare pentru activul de bază până la următoarea reparație.

Costurile cu activitățile majore de reparații cuprind costul înlocuirii activelor sau a unor părți din active, costurile de inspecție și costurile de reparații capitale.

Aceste costuri sunt capitalizate dacă un activ sau o parte a unui activ care a fost amortizat separat este înlocuit și este probabil că va aduce beneficii economice viitoare. Dacă o parte a activului înlocuit nu a fost considerată o componentă separată și, prin urmare, nu a fost amortizată separat, se utilizează valoarea de înlocuire pentru a estima valoarea contabilă netă a activului înlocuit care este casat imediat.

Costurile de inspectie asociate cu programe majore de intretinere sunt capitalizate si amortizate pana la urmatoarea inspectie. Costurile activitatilor de reparatii capitale pentru microhidrocentrale sunt de asemenea capitalizate. Toate celelalte costuri cu reparațiile curente și întreținerea uzuală sunt recunoscute direct în cheltuieli.

Stocuri

Grupul recunoaste stocuri acele active care sunt:

- deținute în vederea vânzării pe parcursul desfășurării normale a activității
- în curs de producție pentru o astfel de vânzare sau
- sub forma de materiale și alte consumabile care urmează a fi folosite în procesul de producție sau pentru prestarea de servicii

Stocurile sunt prezentate la valoarea cea mai mică dintre cost și valoarea realizabilă netă. Valoarea realizabilă netă este estimată pe baza prețului de vânzare aferent activității normale, mai puțin costurile estimate pentru finalizare și vânzare.

Grupul utilizează pentru determinarea costului la ieșirea din gestiune a materialelor aprovizionate metoda primul intrat primul ieșit (FIFO). La produsele finite se utilizează pentru intrarea și ieșirea din gestiune costul standard. La sfârșitul fiecărei luni pe baza contabilității de gestiune se determină costul efectiv al produselor obținute.

Pentru stocurile de materii prime si materiale fără mișcare sau cu mișcare lentă, precum și pentru cele de produse finite nevandabile se constituie ajustări pe baza estimărilor managementului. Constituirea și reluarea ajustărilor pentru deprecierea stocurilor se efectuează pe seama contului de profit și pierdere.

ELECTROMAGNETICA SA
NOTE EXPLICATIVE LA SITUATIILE FINANCIARE INTERIMARE CONSOLIDATE
PENTRU PERIOADA de 6 LUNI ÎNCHEIATĂ LA 30 IUNIE 2023
(toate sumele sunt exprimate în RON, dacă nu se specifică altfel)

4. POLITICI CONTABILE SEMNIFICATIVE, JUDECATI, ESTIMARI SI IPOTEZE (continuare)

4.1. Politici contabile semnificative (continuare)

Cheltuieli in avans

Cheltuielile in avans sunt sume platite in avans de regula pentru servicii care privesc o perioada de pana la un an sau mai mare. Partea care vizeaza perioada de pana la un an se reflecta in Situatia pozitiei financiare la active circulante. Portiunea care depaseste un an se reflecta la imobilizari.

Instrumente financiare

Recunoasterea și măsurarea inițială

i) Instrumente financiare

Un instrument financiar este orice contract care dă naștere unui activ financiar al unei entități și unei datorii financiare sau instrument de capitaluri proprii al altei entități. Instrumentele financiare sunt recunoscute în bilanț atunci când Grupul devine parte la obligațiile contractuale ale instrumentului. Grupul determină clasificarea activelor și datoriilor sale financiare la recunoașterea inițială.

Pentru ca un activ financiar să fie clasificat și evaluat la costul amortizat sau la valoarea justă prin rezultat global, acesta trebuie să dea naștere la fluxuri de numerar care sunt exclusiv plăți de principal și dobândă pentru suma principală restantă. Această evaluare este denumită test SPPI și este efectuată la nivel de instrument.

Modelul de afaceri al Grupului pentru gestionarea activelor financiare se referă la modul în care își gestionează activele financiare pentru a genera fluxuri de numerar. La momentul actual imobilizările financiare deținute de grup sunt reprezentate de creanțe, garanții.

Pentru activele evaluate la valoarea justă, câștigurile și pierderile vor fi înregistrate în profit sau pierdere, fie în rezultatul global. Pentru investițiile în instrumente de capitaluri proprii care nu sunt deținute pentru tranzacționare, aceasta va depinde de faptul dacă Grupul a făcut o alegere irevocabilă la momentul recunoașterii inițiale de a contabiliza investiția în capitaluri proprii la valoarea justă prin alt rezultat global (FVOCI).

Un activ financiar și o datorie financiară sunt compensate, iar suma netă este raportată în situația poziției financiare dacă, și numai dacă, Grupul are un drept executoriu din punct de vedere legal de a compensa sumele recunoscute și intenționează fie să deconteze pe o bază netă, fie să realizeze activul și să stingă pasivul simultan.

ii) Active financiare

Activele financiare ale Grupului includ în principal numerar și echivalente de numerar, creanțe comerciale și alte creanțe, investiții în capitaluri proprii și active financiare la valoarea justă prin profit sau pierdere.

Un activ financiar (sau, după caz, o parte a unui activ financiar sau o parte a unui grup de active financiare similare) este derecunoscut atunci când drepturile de a primi fluxuri de numerar din activ au expirat; sau Grupul și-a transferat drepturile de a primi fluxuri de numerar din activ sau și-a asumat obligația de a plăti integral fluxurile de numerar primite, fără întârzieri semnificative unei terțe părți, în cadrul unui acord de „transfer”; și fie: (a) Grupul a transferat în mod substanțial toate riscurile și beneficiile activului; sau (b) Grupul nu a transferat și nici nu a reținut în mod substanțial toate riscurile și beneficiile activului, dar a transferat controlul asupra activului.

Achizițiile și vânzările regulate de active financiare sunt recunoscute la data tranzacției, data la care Grupul se angajează să cumpere sau să vândă activul. Activele financiare sunt derecunoscute atunci când drepturile de a primi fluxuri de numerar din activele financiare au expirat sau au fost transferate și grupul a transferat în mod substanțial toate riscurile și beneficiile aferente dreptului de proprietate.

Numerar și echivalente de numerar

Numerarul și echivalentele de numerar includ investiții foarte lichide care sunt ușor convertibile în numerar și care sunt supuse unui risc nesemnificativ de modificare a valorii. O astfel de investiție include numerar, solduri de numerar la bănci și depozite bancare pe termen scurt cu scadența inițială de trei luni sau mai puțin.

Numerarul și echivalentele de numerar sunt supuse calculelor de depreciere, cu toate acestea, sumele sunt nesemnificative, deoarece sumele sunt deținute la bănci de renume.

Alte active financiare la costuri amortizate

Grupul își clasifică activele financiare la cost amortizat numai dacă sunt îndeplinite ambele criterii: activul este deținut într-un model de afaceri al cărui obiectiv este colectarea fluxurilor de numerar contractuale, iar condițiile contractuale dau naștere la fluxuri de numerar care sunt exclusiv plăți de principal și dobândă. Veniturile din dobânzi din activele financiare sunt incluse în

ELECTROMAGNETICA SA
NOTE EXPLICATIVE LA SITUATIILE FINANCIARE INTERIMARE CONSOLIDATE
PENTRU PERIOADA de 6 LUNI ÎNCHEIATĂ LA 30 Iunie 2023
(toate sumele sunt exprimate în RON, dacă nu se specifică altfel)

4. POLITICI CONTABILE SEMNIFICATIVE, JUDECATI, ESTIMARI SI IPOTEZE (continuare)

4.1. Politici contabile semnificative (continuare)

veniturile financiare utilizând metoda ratei efective a dobânzii. Orice câștig sau pierdere rezultat din derecunoaștere este recunoscut direct în profit sau pierdere și prezentat în alte cheltuieli.

Creanțe comerciale și alte creanțe

Creanțele comerciale evaluate conform IFRS 9 sunt sume datorate de clienți pentru produsele vândute în cursul normal al activității. Acestea sunt în general scadente pentru decontare în termen de 60-120 de zile și, prin urmare, toate sunt clasificate ca și curente. Creanțele comerciale sunt recunoscute inițial la valoarea contraprestației conform IFRS 15 care este necondiționată, cu excepția cazului în care conțin componente de finanțare semnificative, atunci când sunt recunoscute la valoarea justă la data recunoașterii inițiale. Grupul deține creanțele comerciale cu obiectivul de a colecta fluxurile de numerar contractuale și, prin urmare, le evaluează ulterior la cost amortizat folosind metoda dobânzii efective.

Grupul a adoptat abordarea simplificată în conformitate cu IFRS 9 și a măsurat provizionul pentru pierderi pe baza unei matrice a provizioanelor care se bazează pe colectarea istorică și pe experiența de nerambursare ajustată pentru factori prospectivi pentru a estima provizionul la recunoașterea inițială și pe toată durata de viață a creanței la o sumă egală cu ECL (Pierderi de credit așteptate). Evaluarea se efectuează la fiecare șase luni și orice modificare a alocației inițiale va fi înregistrată ca câștig sau pierdere în contul de profit și pierdere. Pierderile de credit așteptate pe toată durata de viață a creanțelor precum și ajustarea pentru pierderi specifice înregistrate în anul curent sunt clasificate ca alte cheltuieli, deoarece sumele nu au fost semnificative.

Creanțele comerciale și alte creanțe, împreună cu ajustarea de depreciere asociată, dacă există, sunt anulate atunci când nu există o perspectivă realistă de recuperare viitoare și toate garanțiile au fost realizate sau transferate către Grup. Dacă colectarea este așteptată în mai mult de un an, acestea sunt clasificate drept active imobilizate.

Judecăți și estimări

Valoarea justă a instrumentelor financiare care nu sunt tranzacționate pe o piață activă este determinată folosind tehnici de evaluare. Grupul își folosește raționamentul pentru a selecta o varietate de metode (inclusiv performanța entității în care s-a investit, bugetul și planul anual, tranzacțiile externe cu capitalurile proprii ale entităților în care s-a investit și valoarea întreprinderii utilizând fluxurile de numerar viitoare) și să facă ipoteze care se bazează în principal pe condițiile de piață existente la sfârșit. din fiecare perioadă de raportare.

iii) Datorii financiare

Datoriile financiare ale Grupului cuprind în principal împrumuturi și împrumuturi purtătoare de dobândă, datorii comerciale și alte datorii.

O datorie financiară este derecunoscută atunci când obligația aferentă datoriei este stinsă, anulată sau expiră. Atunci când o datorie financiară existentă este înlocuită cu alta de la același creditor în condiții substanțial diferite, sau termenii unei datorii existente sunt modificați în mod substanțial, un astfel de schimb sau modificare este tratat ca o derecunoaștere a datoriei inițiale și recunoașterea unei noi datorii, iar diferența dintre valorile contabile respective este recunoscută în profit sau pierdere.

Împrumuturi purtătoare de dobândă

Toate împrumuturile sunt recunoscute inițial la valoarea justă a contraprestației primite, net de costurile de tranzacție și sunt ulterior evaluate la costul amortizat utilizând metoda ratei efective a dobânzii. Rata efectivă a dobânzii este rata care actualizează exact plățile viitoare estimate în numerar pe durata de viață așteptată a datoriei financiare sau, după caz, pe o perioadă mai scurtă. Calculul ia în considerare orice reducere la achiziție și include costurile de tranzacție și comisioanele care fac parte integrantă din rata dobânzii efective.

Subvenții guvernamentale

În conformitate cu IAS 20, subvențiile guvernamentale sunt recunoscute doar atunci când există suficientă siguranță că toate condițiile atașate acordării lor vor fi îndeplinite și că subvențiile vor fi primite. Subvențiile care îndeplinesc aceste criterii sunt prezentate drept datorii și sunt recunoscute în mod sistematic în contul de profit și pierdere pe durata de viață utilă a activelor la care se referă.

ELECTROMAGNETICA SA
NOTE EXPLICATIVE LA SITUATIILE FINANCIARE INTERIMARE CONSOLIDATE
PENTRU PERIOADA de 6 LUNI ÎNCHEIATĂ LA 30 IUNIE 2023
(toate sumele sunt exprimate în RON, dacă nu se specifică altfel)

4. POLITICI CONTABILE SEMNIFICATIVE, JUDECATI, ESTIMARI SI IPOTEZE (continuare)

4.1. Politici contabile semnificative (continuare)

Provizioane

Provizioanele sunt recunoscute atunci când Grupul are o obligație prezentă (legală sau implicită) ca urmare a unui eveniment trecut, este probabil ca Grupul să fie obligat să stingă obligația și se poate face o estimare credibilă a valorii obligației.

Suma recunoscută ca provizion este cea mai bună estimare a contraprestației necesare stingerii obligației prezente la finalul perioadei de raportare, luând în considerare riscurile și incertitudinile legate de obligație. În cazul în care un provizion este măsurat utilizând fluxurile de numerar estimate pentru a stinge o obligație curentă, valoarea sa contabilă este valoarea actualizată a acestor fluxuri de numerar.

Provizioane pentru garanții acordate clienților se constituie în funcție de estimările făcute de conducere și compartimentele vânzări, tehnic și calitate cu privire la nivelul cheltuielilor cu reparațiile în termen de garanție. Nivelul cheltuielilor cu reparațiile pe perioada de garanție se determină ca procent din cifra de afaceri a anului de raportare.

Provizioane de restructurare

Obligația implicită de restructurare apare în cazul în care o societate:

- dispune de un plan oficial detaliat pentru restructurare în care să fie evidențiate: activitatea sau parte de activitate la care se referă, principalele locații afectate, locația, funcția și numărul aproximativ de angajați care vor primi compensații pentru încetarea activității lor, cheltuieli implicite, data la care se va implementa planul de restructurare
- a generat o așteptare justificată celor afectați că restructurarea va fi realizată prin demararea implementării respectivului plan de restructurare sau prin comunicarea principalelor caracteristici ale acestuia celor care vor fi afectați de procesul de restructurare.

Provizionul de restructurare include numai cheltuieli directe legate de restructurare.

Provizioane pentru beneficiile angajaților

Provizioanele pentru concedii rămase neplătite și alte provizioane conform contractelor de muncă se înregistrează în cursul exercițiului financiar.

Grupul nu recunoaște provizionul pentru pierderi din exploatarea activelor.

Raportare pe segmente

Având în vedere ca acțiunile Societății-mama sunt tranzacționate la Bursa de Valori București și că aceasta aplică IFRS, se prezintă în situațiile financiare anuale precum și în raportările interimare realizate conform IAS 34 – Raportarea financiară interimară, informații despre segmentele de activitate, despre produsele și serviciile acestora și despre principalii clienți.

În conformitate cu *IFRS 8 - Segmente de activitate*, un segment de activitate este o componentă a unei entități:

- care se angajează în activități de afaceri din care poate obține venituri și de pe urma cărora poate suporta cheltuieli (inclusiv venituri aferente tranzacțiilor cu alte componente ale aceleiași entități);
- ale cărei rezultate din activitate sunt examinate în mod periodic de către principalul factor decizional operațional al entității în vederea luării de decizii cu privire la alocarea resurselor pe segmente și a evaluării performanței acestuia, și pentru care sunt disponibile informații financiare distincte.

Luând în considerare criteriile de identificare a segmentelor de activitate cât și pragurile cantitative descrise în IFRS 8, Grupul a identificat următoarele segmente de activitate pentru care prezintă informațiile în mod separat:

- activitatea licențiată – furnizarea și producerea energiei electrice.
- activitatea nelicențiată – producție industrială și închiriere spații.

ELECTROMAGNETICA SA
NOTE EXPLICATIVE LA SITUATIILE FINANCIARE INTERIMARE CONSOLIDATE
PENTRU PERIOADA de 6 LUNI ÎNCHEIATĂ LA 30 IUNIE 2023
(toate sumele sunt exprimate în RON, dacă nu se specifică altfel)

4. POLITICI CONTABILE SEMNIFICATIVE, JUDECATI, ESTIMARI SI IPOTEZE (continuare)

4.1. Politici contabile semnificative (continuare)

Dividende

Dividendele sunt înregistrate ca datorii în situațiile financiare ale fiecărei societăți din Grup în perioada în care acestea sunt aprobate de către acționari și se reflectă corespunzător prin scăderea capitalurilor.

4.2. Judecati contabile, estimari si ipoteze

Situațiile financiare consolidate au fost pregătite pe baza costului istoric, cu excepția investițiilor imobiliare, a clădirilor și a terenurilor care sunt evaluate la valoarea justă. Costul istoric este în general bazat pe valoarea justă a contraprestației efectuată în schimbul activelor.

Pregătirea situațiilor financiare în conformitate cu IFRS adoptate de Uniunea Europeană presupune din partea conducerii utilizarea unor estimări și ipoteze care afectează aplicarea politicilor contabile, precum și valoarea raportată a activelor, datoriilor, veniturilor și cheltuielilor.

Estimările și judecățile asociate acestora se bazează pe date istorice și pe alți factori considerați a fi elocvenți în circumstanțele date, iar rezultatul acestor factori formează baza judecăților folosite în determinarea valorii contabile a activelor și pasivelor pentru care nu există alte surse de evaluare disponibile. Rezultatele efective pot fi diferite de valorile estimate.

Estimările și judecățile sunt revizuite în mod periodic. Revizuirile estimărilor contabile sunt recunoscute în perioada în care estimarea este revizuită, dacă revizuirea afectează doar acea perioadă sau în perioada curentă și în perioadele viitoare, dacă revizuirea afectează atât perioada curentă, cât și perioadele viitoare.

Efectul modificării aferente perioadei curente este recunoscut ca venit sau cheltuială în perioada curentă. Dacă există, efectul asupra perioadelor viitoare este recunoscut ca venit sau cheltuială în acele perioade viitoare.

Managementul Grupului consideră că eventuale diferențe față de aceste estimări nu vor avea o influență semnificativă asupra situațiilor financiare în viitorul apropiat, pentru fiecare estimare fiind aplicat principiul prudenței.

Estimările și ipotezele sunt utilizate în special pentru ajustări de depreciere ale mijloacelor fixe, estimarea duratei de viață utilă a unui activ amortizabil, pentru ajustarea de depreciere a creanțelor, pentru provizioane, pentru recunoașterea activelor privind impozitul amânat.

În conformitate cu IAS 36, imobilizările necorporale și corporale sunt analizate pentru a identifica dacă prezintă indicii de depreciere la finalul perioadei de raportare. Dacă valoarea contabilă netă a unui activ este mai mare decât valoarea lui recuperabilă, o pierdere din depreciere este recunoscută pentru a reduce valoarea netă contabilă a activului respectiv la nivelul valorii recuperabile. Dacă motivele recunoașterii pierderii din depreciere dispar în perioadele următoare, valoarea contabilă netă a activului este majorată până la nivelul valorii contabile nete, care ar fi fost determinată dacă nicio pierdere din depreciere nu ar fi fost recunoscută.

Pentru stocurile fără mișcare sau cu mișcare lentă se constituie ajustări pe baza estimărilor managementului. Constituirea și reluarea ajustărilor pentru deprecierea stocurilor se efectuează trimestrial la datele de raportare pe seama contului de profit și pierdere astfel: pentru stocurile fără mișcare 50% din valoarea totală iar pentru cele cu mișcare lentă 25%.

Imobilizările corporale sunt prezentate la valori reevaluate conform IAS 16 și investițiile imobiliare la valori juste conform IAS 40.

ELECTROMAGNETICA SA
NOTE EXPLICATIVE LA SITUATIILE FINANCIARE INTERIMARE CONSOLIDATE
PENTRU PERIOADA de 6 LUNI ÎNCHEIATĂ LA 30 Iunie 2023
(toate sumele sunt exprimate în RON, dacă nu se specifică altfel)

5. IMOBILIZĂRI CORPORALE

Cost	Terenuri și amenajare de terenuri	Construcții	Echipamente tehnologice și vehicule	Alte imobilizări corporale	Imobilizări corporale în curs de execuție	Avansuri pentru imobilizari corporale	Total
La 31 decembrie 2022	171.653.309	130.589.322	24.351.564	3.168.979	2.944.533	118.354	332.826.061
Intrări	-	2.736.958	1.130.299	48.521	4.255.195	256.523	8.427.496
- din care: reevaluare	-	-	-	-	-	-	-
Transferuri	-	2.736.958	1.130.299	48.521	-	-	3.915.778
lesiri	-	-	(81)	(12.908)	(3.980.486)	-	(3.993.475)
- din stabilirea valorii nete pentru reevaluare	-	-	-	-	-	-	-
- Transferuri	-	-	-	-	(3.915.778)	-	(3.915.778)
La 30 iunie 2023	171.653.309	133.326.280	25.481.782	3.204.592	3.219.242	374.877	337.260.082
Amortizare cumulată	Terenuri și amenajare de terenuri	Construcții	Echipamente tehnologice și vehicule	Alte imobilizări corporale	Imobilizări corporale în curs de execuție	Avansuri pentru imobilizari corporale	Total
La 31 decembrie 2022	(143.342)	(5.540.942)	(11.387.285)	(890.138)	-	-	(17.961.708)
Amortizarea anului	(29.734)	(2.764.094)	(1.659.909)	(265.023)	-	-	(4.718.760)
Amortizare cumulată aferentă ieșirilor	-	-	5	1	-	-	6
- din care urmare a stabilirii valorii nete	-	-	-	-	-	-	-
La 30 iunie 2023	(173.076)	(8.305.036)	(13.047.189)	(1.155.160)	-	-	(22.680.461)

ELECTROMAGNETICA SA
NOTE EXPLICATIVE LA SITUATIILE FINANCIARE INTERIMARE CONSOLIDATE
PENTRU PERIOADA de 6 LUNI ÎNCHEIATĂ LA 30 IUNIE 2023
(toate sumele sunt exprimate în RON, dacă nu se specifică altfel)

5. IMOBILIZĂRI CORPORALE (continuare)

	<u>Terenuri și amenajare de terenuri</u>	<u>Construcții</u>	<u>Echipamente tehnologice și vehicule</u>	<u>Alte imobilizări corporale</u>	<u>Imobilizări corporale în curs de execuție</u>	<u>Avansuri pentru imobilizari corporale</u>	<u>Total</u>
Ajustări pentru depreciere							
La 31 decembrie 2022	(4.129.814)	-	-	-	-	-	(4.129.814)
Ajustări de depreciere recunoscute în profit sau pierdere	(4.129.814)	-	-	-	-	-	(4.129.814)
Reluări ale ajustărilor de depreciere recunoscute în profit sau pierdere	-	-	-	-	-	-	-
La 30 iunie 2023	(4.129.814)	-	-	-	-	-	(4.129.814)
Valoare contabilă netă							
La 31 decembrie 2022	167.380.153	125.048.380	12.964.279	2.278.841	2.944.533	118.354	310.734.538
La 30 iunie 2023	167.350.419	125.021.244	12.434.593	2.049.432	3.219.242	374.877	310.449.807

ELECTROMAGNETICA SA
NOTE EXPLICATIVE LA SITUATIILE FINANCIARE INTERIMARE CONSOLIDATE
PENTRU PERIOADA de 6 LUNI ÎNCHEIATĂ LA 30 IUNIE 2023
(toate sumele sunt exprimate în RON, dacă nu se specifică altfel)

5. IMOBILIZĂRI CORPORALE (continuare)

Cost	Terenuri și amenajare de terenuri	Construcții	Echipamente tehnologice și vehicule	Alte imobilizări corporale	Imobilizări corporale în curs de execuție	Total
La 31 decembrie 2021	171.653.309	130.458.996	22.998.851	3.018.516	1.295.319	329.424.991
Intrări	-	130.326	483.553	94.170	586.829	1.294.878
din care:						
- transferuri	-	-	-	-	-	-
leșiri	-	-	(15.370)	(779)	(895.084)	(911.233)
La 30 iunie 2022	171.653.309	130.589.322	23.467.034	3.111.907	987.064	329.808.636
Amortizare cumulată	Terenuri și amenajare de terenuri	Construcții	Echipamente tehnologice și vehicule	Alte imobilizări corporale	Imobilizări corporale în curs de execuție	Total
La 31 decembrie 2021	83.874	-	8.045.713	262.844	-	8.392.431
Amortizarea perioadei	29.734	2.778.582	1.703.257	325.899	-	4.837.472
Amortizare cumulată aferentă ieșirilor	-	-	(1.414)	(670)	-	(2.084)
La 30 iunie 2022	113.608	2.778.582	9.747.556	588.073	-	13.227.819
Valoare contabilă netă						
La 31 decembrie 2021	171.569.435	130.458.996	14.953.137	2.755.672	1.295.319	321.032.559
La 30 iunie 2022	171.539.701	127.810.740	13.719.478	2.523.834	987.064	316.580.817

ELECTROMAGNETICA SA
NOTE EXPLICATIVE LA SITUATIILE FINANCIARE INTERIMARE CONSOLIDATE
PENTRU PERIOADA de 6 LUNI ÎNCHEIATĂ LA 30 IUNIE 2023
(toate sumele sunt exprimate în RON, dacă nu se specifică altfel)

5. IMOBILIZĂRI CORPORALE (continuare)

La 30 iunie 2023 imobilizările corporale au scăzut față de 31 decembrie 2022 mai puțin de 1% în principal ca urmare a amortizării anuale.

Intrările de imobilizări corporale sunt reprezentate de modernizări ale sediilor Societății-mama și construcțiilor deținute (microhidrocentrale) și achiziții de echipamente tehnologice.

Imobilizările corporale ieșite reprezintă case.

Pentru garantarea acordurilor de garanție și contractelor de credit semnate cu băncile finanțatoare, Societatea-mama a ipotecat următoarele active în favoarea băncilor respective, astfel:

Denumire active	Valoare contabilă netă 30 iunie 2023	Valoare contabilă netă 31 decembrie 2022
- Imobile (loturi cadastrale nr. 13,15) Calea Rahovei, nr. 266-268, sector 5, București	33.648.425	34.034.181
- Imobil nr cadastral 232634 imobil+teren Calea Rahovei, 266-268, sector 5, Bucuresti	7.405.452	7.405.505
- Imobile (loturi cadastrale 1-3,9,10,16,18,19,21,23-26) Calea Rahovei, 266-268, sector 5, Bucuresti	58.757.212	58.743.414
- Teren Calea Rahovei, nr. 242 = 2.157 mp	5.902.198	5.902.198
- MHC-uri (teren+construcții industriale și edilitare)	45.814.878	44.131.098

În cadrul imobilizărilor corporale sunt cuprinse active achiziționate prin subvenție guvernamentală și utilizate în activitatea licențiată la una dintre microhidrocentralele situate în comuna Brodina județul Suceava. Valoarea rămasă a investiției la data de 30 iunie 2023 este de 9.408.776 lei din care valoarea subvenționată 4.002.261 lei. Valoarea rămasă a investiției la 31 decembrie 2022 a fost de 9.533.641 lei din care valoarea subvenționată 4.083.870 lei.

Valoarea justă a imobilizărilor corporale

Imobilizările corporale ale Grupului, reprezentate de terenuri, clădiri, echipamente și vehicule, sunt prezentate în situațiile financiare la valoarea reevaluată, aceasta reprezentând valoarea justă la data evaluării, mai puțin amortizarea acumulată și ajustările de depreciere.

Ultima reevaluare a fost efectuată la 31 decembrie 2021, fiind realizată de către un evaluator autorizat.

Această metodă se recomandă pentru proprietăți, când există date suficiente și sigure privind tranzacții sau oferte de vânzare cu proprietăți similare în zonă. Analiza prețurilor la care s-au efectuat tranzacțiile sau a prețurilor cerute sau oferite pentru proprietățile comparabile este urmata de efectuarea unor corecții ale prețurilor acestora, pentru a cuantifica diferențele dintre prețurile plătite, cerute sau oferite, cauzate de diferențele între caracteristicile specifice ale fiecărei proprietăți în parte, numite elemente de comparație.

Informații referitoare la ierarhia valorii juste la 30 iunie 2023 și 31 decembrie 2022:

				Valoarea justă la 30 iunie 2023
	Nivelul 1	Nivelul 2	Nivelul 3	
Terenuri și amenajări de terenuri	-	-	167.350.419	167.350.419
Construcții	-	-	125.021.244	125.021.244
				Valoarea justă la 31 decembrie 2022
	Nivelul 1	Nivelul 2	Nivelul 3	
Terenuri și amenajări de terenuri	-	-	167.380.153	167.380.153
Construcții	-	-	125.048.380	125.048.380

ELECTROMAGNETICA SA
NOTE EXPLICATIVE LA SITUATIILE FINANCIARE INTERIMARE CONSOLIDATE
PENTRU PERIOADA de 6 LUNI ÎNCHEIATĂ LA 30 IUNIE 2023
(toate sumele sunt exprimate în RON, dacă nu se specifică altfel)

5. IMOBILIZĂRI CORPORALE (continuare)

Atat în cursul primului semestru al anului 2023 cât și în cursul anului 2022 nu au existat transferuri între nivelele aferente valorii juste.

6. INVESTIȚII IMOBILIARE

Grupul deține imobile utilizate în totalitate pentru închiriere sub forma de birouri. Toate contractele de închiriere prevăd o perioadă inițială de minim un an. Prolungirile ulterioare sunt negociate cu locatarii. Obligațiile părților referitoare la reparații, întreținere și îmbunătățiri sunt prevăzute în contractele încheiate.

Aceste imobile sunt recunoscute în conformitate cu IAS 40 drept investiție imobiliară. Pentru prezentarea investițiilor imobiliare în situațiile financiare Grupul a ales modelul bazat pe valoarea justă.

La data de 30 iunie 2023 investițiile imobiliare se prezintă după cum urmează:

	S1 2023	2022
Sold initial	22.054.243	19.355.453
Intrări din care:	-	2.915.421
din evaluare la valoare justă	-	2.691.390
transferuri	-	224.031
leșuri din care:	-	-216.631
din evaluare la valoare justă	-	-216.631
transferuri	-	-
Sold final	22.054.243	22.054.243

Grupul deține și alte spații închiriate în cadrul unor imobile utilizate în comun cu alte activități. Acestea nu sunt clasificate ca fiind investiții imobiliare deoarece ponderea veniturilor din chirii în total venituri este nesemnificativă. De asemenea, în majoritatea situațiilor aceste spații nu pot fi administrate separat.

Precizăm că nu există restricții impuse asupra gradului de realizare a investițiilor imobiliare sau asupra transferului de venituri și încasări din cedare.

Informații referitoare la ierarhia valorii juste la 30 iunie 2023 și 31 decembrie 2022:

	Nivelul 1	Nivelul 2	Nivelul 3	Valoarea justa la 30 iunie 2023
Investitii imobiliare	-	-	22.054.243	22.054.243
	Nivelul 1	Nivelul 2	Nivelul 3	Valoarea justa la 31 decembrie 2022
Investitii imobiliare	-	-	22.054.243	22.054.243

ELECTROMAGNETICA SA
NOTE EXPLICATIVE LA SITUATIILE FINANCIARE INTERIMARE CONSOLIDATE
PENTRU PERIOADA de 6 LUNI ÎNCHEIATĂ LA 30 Iunie 2023
(toate sumele sunt exprimate în RON, dacă nu se specifică altfel)

7. IMOBILIZĂRI NECORPORALE

Imobilizările necorporale cuprind programe informatice, licențe și diverse softuri. Sunt amortizate prin metoda liniară. În situația poziției financiare sunt prezentate la cost istoric, mai puțin amortizarea și eventualele ajustări de valoare. Imobilizările necorporale au scăzut în principal datorită amortizării unor licențe. Pentru majoritatea activelor necorporale, duratele de viață utile au fost estimate la 3 ani.

Situația imobilizărilor necorporale la data de 30 iunie 2023 se prezintă astfel:

Cost	Concesiuni brevete licențe	Alte imobilizări necorporale	Imobilizări necorporale în curs de execuție	Total
La 31 decembrie 2022	1.237.821	3.397.126	-	4.634.947
Intrări	-	-	-	-
Ieșiri	-	-	-	-
Transferuri	-	-	-	-
La 30 iunie 2023	1.237.821	3.397.126	-	4.634.947
Amortizare cumulată				
La 31 decembrie 2022	(1.200.328)	(2.645.311)	-	(3.845.638)
Amortizarea perioadei	(15.111)	(98.113)	-	(113.224)
Amortizare cumulată aferentă ieșirilor	-	-	-	-
La 30 iunie 2023	(1.215.439)	(2.743.424)	-	(3.958.862)
Valoare contabilă netă				
La 31 decembrie 2022	37.493	751.815	-	789.309
La 30 iunie 2023	22.382	653.702	-	676.086
Cost				
La 31 decembrie 2021	1.237.821	2.613.010	-	3.850.831
Intrări	-	-	-	-
Ieșiri	-	-	-	-
Transferuri	-	-	-	-
La 30 iunie 2022	1.237.821	2.613.010	-	3.850.831
Amortizare cumulată				
La 31 decembrie 2021	1.094.992	2.612.446	-	3.707.438
Amortizarea anului	57.754	97	-	57.851
Amortizare cumulată aferentă ieșirilor	-	-	-	-
La 30 iunie 2022	1.152.746	2.612.543	-	3.765.289
Valoare contabilă netă				
La 31 decembrie 2021	142.829	565	-	143.393
La 30 iunie 2022	85.075	467	-	85.542

ELECTROMAGNETICA SA
NOTE EXPLICATIVE LA SITUATIILE FINANCIARE INTERIMARE CONSOLIDATE
PENTRU PERIOADA de 6 LUNI ÎNCHEIATĂ LA 30 IUNIE 2023
(toate sumele sunt exprimate în RON, dacă nu se specifică altfel)

8. ACTIVE AFERENTE DREPTURILOR DE UTILIZARE

	<u>Cladiri</u>	<u>Vehicule</u>	<u>Total</u>
Cost			
La 31 decembrie 2022	-	230.821	230.821
Intrări	-	23.068	23.068
Ieșiri	-	-	-
Transferuri	-	-	-
La 30 iunie 2023	-	253.889	253.889
Amortizare cumulată			
La 31 decembrie 2022	-	(75.530)	(75.530)
Amortizarea anului	-	(48.614)	(48.614)
Amortizare cumulată aferentă ieșirilor	-	-	-
La 30 iunie 2023	-	(124.144)	(124.144)
Valoare contabilă netă			
La 31 decembrie 2022	-	155.291	155.291
La 30 iunie 2023	-	129.745	129.745
	<u>Cladiri</u>	<u>Vehicule</u>	<u>Total</u>
Cost			
La 31 decembrie 2021	-	263.578	263.578
Intrări	-	(3.068)	(3.068)
Ieșiri	-	-	-
Transferuri	-	-	-
La 30 iunie 2022	-	260.510	260.510
Amortizare cumulată			
La 31 decembrie 2021	-	(58.911)	(58.911)
Amortizarea anului	-	(26.441)	(26.441)
Amortizare cumulată aferentă ieșirilor	-	29.735	29.735
La 30 iunie 2022	-	(55.617)	(55.617)
Valoare contabilă netă			
La 31 decembrie 2021	-	204.667	204.667
La 30 iunie 2022	-	204.893	204.893

ELECTROMAGNETICA SA
NOTE EXPLICATIVE LA SITUATIILE FINANCIARE INTERIMARE CONSOLIDATE
PENTRU PERIOADA de 6 LUNI ÎNCHEIATĂ LA 30 IUNIE 2023
(toate sumele sunt exprimate în RON, dacă nu se specifică altfel)

8. ACTIVE AFERENTE DREPTURILOR DE UTILIZARE (continuare)

Urmatoarele sume au fost recunoscute in contul de profit si pierdere:

	<u>S1 2023</u>	<u>S1 2022</u>
Cheltuiala cu amortizarea aferenta drepturilor de utilizare a activelor inchiriate	37.188	21.470
Dobanda pentru datorii de leasing	2.953	4.826
Cheltuieli aferente contractelor de leasing cu valoare mica.	-	-
Total sume recunoscute in contul de profit si pierdere	<u>40.141</u>	<u>26.296</u>

9. ALTE ACTIVE IMOBILIZATE

	<u>30 iunie 2023</u>	<u>31 decembrie 2022</u>
Garanții de bună execuție acordate clienților	2.300.090	2.872.490
Creante comerciale esalonate pe termen lung	5.874.760	8.033.108
Ajustări pentru deprecierea creanțelor comerciale eşalonate pe termen lung*	(754.248)	(1.010.831)
Alte active imobilizate pe termen lung	22.087	33.637
Total	<u>7.442.690</u>	<u>9.928.405</u>

Creantele esalonate pe termen lung in valoare neta de 5.120.513 lei la 30 iunie 2023 au fost actualizate la valoarea prezentă, iar efectul valorii-timp a banilor a fost in valoare de 754.248 lei. Portiunea curenta este recunoscuta in creante comerciale (Nota 11).

10. STOCURI

	<u>30 iunie 2023</u>	<u>31 decembrie 2022</u>
Materii prime	10.419.662	8.349.443
Materiale consumabile	2.542.557	2.616.895
Produse finite	4.466.880	5.432.527
Produse în curs de execuție	4.659.657	3.436.021
Alte stocuri	1.150.911	2.777.658
Ajustări pentru deprecierea stocurilor	(2.581.139)	(2.330.345)
Total	<u>20.658.528</u>	<u>20.282.199</u>

În Alte stocuri se regăesc obiecte de inventar, produse finite sau materiale aflate în custodie la terți și avansuri achitate furnizorilor de bunuri.

Mișcarea în cadrul ajustărilor pentru deprecierea stocurilor este următoarea:

	<u>S1 2023</u>	<u>2022</u>
Sold la inceputul perioadei	<u>(2.330.345)</u>	<u>(2.272.135)</u>
Înregistrare ajustare de depreciere	(418.885)	(738.278)
Diminuare ajustare de depreciere	168.091	680.068
Sold la sfârșitul perioadei	<u>(2.581.139)</u>	<u>(2.330.345)</u>

ELECTROMAGNETICA SA
NOTE EXPLICATIVE LA SITUATIILE FINANCIARE INTERIMARE CONSOLIDATE
PENTRU PERIOADA de 6 LUNI ÎNCHEIATĂ LA 30 Iunie 2023
(toate sumele sunt exprimate în RON, dacă nu se specifică altfel)

10. STOCURI (continuare)

Ajustările înregistrate în cursul perioadei de raportare se referă la materii prime și materiale fără mișcare sau cu mișcare lentă și produse finite fără mișcare.

Grupul nu are stocuri gajate în contul datoriilor.

11. CREANȚE COMERCIALE

	30 iunie 2023	31 decembrie 2022
Creanțe comerciale din România	80.413.589	73.877.683
Creanțe comerciale din alte țări	6.212.504	6.255.673
Ajustări pentru deprecierea creanțelor comerciale	<u>(3.663.325)</u>	<u>(3.721.707)</u>
Creanțe comerciale net	<u>82.962.769</u>	<u>76.411.649</u>

Cresterea creanțelor comerciale la 30 iunie 2023 comparativ cu 31 decembrie 2022 a avut drept cauză neincasarea unor contracte ale Societății-mamă în legătură cu autoritățile statului.

Societatea-mamă a stabilit o matrice a provizioanelor ce se bazează pe experiența pierderilor istorice din creanțe ale Societății, ajustate cu factori prospectivi specifici debitorilor și mediului economic, dacă e cazul.

Grupul evaluează individual pierderile din depreciere dacă există indicii ale creșterilor semnificative ale riscului de credit la nivel individual. Mai multe informații sunt prezentate în Nota 28.

Conducerea executivă a Societății-mamă consideră că nu sunt necesare alte ajustări pentru pierderi din depreciere decât cele prezentate în situațiile financiare.

Mișcarea în cadrul ajustărilor pentru deprecierea creanțelor comerciale este următoarea:

	S1 2023	2022
Sold la începutul perioadei	<u>(3.721.707)</u>	<u>(3.589.909)</u>
Înregistrare ajustare de depreciere	(245.668)	(405.766)
Ajustări de depreciere reversate	<u>304.050</u>	<u>273.968</u>
Sold la sfârșitul perioadei	<u>(3.663.325)</u>	<u>(3.721.707)</u>

O parte din creanțele Societății 10.019.920 RON la 30 iunie 2023 și 10.313.308 RON la 31 decembrie 2022 sunt gajate pentru a garanta împrumuturile obținute de la bănci.

12. ALTE ACTIVE CIRCULANTE

	30 iunie 2023	31 decembrie 2022
Debitori	31.440	41.436
Cheltuieli în avans	1.685.482	873.588
Avansuri către furnizori	158.975	151.759
Alte active curente	<u>580.712</u>	<u>659.000</u>
Total	<u>2.456.609</u>	<u>1.725.783</u>

ELECTROMAGNETICA SA
NOTE EXPLICATIVE LA SITUATIILE FINANCIARE INTERIMARE CONSOLIDATE
PENTRU PERIOADA de 6 LUNI ÎNCHEIATĂ LA 30 Iunie 2023
(toate sumele sunt exprimate în RON, dacă nu se specifică altfel)

12. ALTE ACTIVE CIRCULANTE (continuare)

Categoria *Cheltuieli în avans* în suma de 1.685.482 lei reprezintă în principal, taxe locale, prime de asigurare și diverse abonamente.

În *Alte active curente sunt* cuprinse sume de recuperat de la asigurari sociale de sanatate in valoare de 397.538 lei.

13. NUMERAR ȘI ECHIVALENTE DE NUMERAR

	<u>30 iunie 2023</u>	<u>31 decembrie 2022</u>
Numerar în casierie	23.506	23.918
Conturi curente la bănci	18.409.955	15.591.114
Echivalente de numerar	954	2.356
Total	<u>18.434.415</u>	<u>15.417.388</u>

	<u>30 iunie 2023</u>	<u>31 decembrie 2022</u>
Numerar restrictionat	90.000	90.000
Total	<u>90.000</u>	<u>90.000</u>

Numerarul restrictionat este utilizat pentru garantarea unor obligatii (cash colateral).

14. CAPITAL SOCIAL

Capitalul social subscris și vărsat al Societatii - mama este în valoare de 67.603.870 lei, compus din 676.038.704 acțiuni cu valoare nominală de 0,10 lei/acțiune, vărsate integral.

Structura acționarilor ce dețin peste 10% din capitalul social la data de 30 iunie 2023 este următoarea, conform Regstru Depozitar Central:

Aționar	<u>30 iunie 2023</u>		<u>31 decembrie 2022</u>	
	<u>Nr. Acțiuni</u>	<u>%</u>	<u>Nr. Acțiuni</u>	<u>%</u>
Asociația PAS	163.074.260	24,1220	163.074.260	24,1220
Infinity Capital Investments SA	190.381.673	28.1614	190.381.673	28.1614
Persoane fizice	245.238.050	36,2757	247.173.583	36.5620
Persoane juridice	77,344,721	11,4409	75.409.188	11,1546
Total	<u>676.038.704</u>	<u>100</u>	<u>676.038.704</u>	<u>100</u>

Niciunul dintre actionari nu detine controlul in relatia cu Grupul.

Grupul nu deține obligațiuni, acțiuni răscumpărabile sau alte titluri de portofoliu.

ELECTROMAGNETICA SA
NOTE EXPLICATIVE LA SITUATIILE FINANCIARE INTERIMARE CONSOLIDATE
PENTRU PERIOADA de 6 LUNI ÎNCHEIATĂ LA 30 IUNIE 2023
(toate sumele sunt exprimate în RON, dacă nu se specifică altfel)

15. REZERVE

Rezerva legală

	<u>S1 2023</u>	<u>2022</u>
Sold la începutul perioadei	12.563.922	19.811.834
Creșteri	-	1.401.865
Diminuări	-	(8.649.877)
Sold la sfârșitul perioadei*	12.563.922	12.563.922

În conformitate cu legislația din România, societățile trebuie să repartizeze o valoare egală cu cel puțin 5% din profitul înainte de impozitare, în rezerve legale, până când acestea ating 20% din capitalul social. În momentul în care a fost atins acest nivel, societatea poate efectua alocări suplimentare numai din profitul net. Rezerva legală este deductibilă în limita unei cote de 5% aplicată asupra profitului contabil, înainte de determinarea impozitului pe profit.

În perioada de raportare nu a fost constituită rezerva legală aferentă profitului obținut (5% din profitul contabil stabilit conform legii).

Rezervele din reevaluare nete sunt în sumă de 125.333.039 lei la data de 30 iunie 2023. Raportat la soldul începutului perioadei acestea au scăzut datorită transferului rezervei din reevaluare la rezultatul raportat ca urmare a amortizării.

	<u>S1 2023</u>	<u>2022</u>
Sold la începutul perioadei	127.080.786	130.640.518
Creșteri nete din reevaluare	-	-
Alte elemente	-	4.149
Diminuări	(1.747.748)	(3.563.879)
Sold la sfârșitul perioadei	125.333.039	127.080.786

Societatea înregistrează la 30 iunie 2023 **alte rezerve și elemente de capitaluri proprii** în valoare de 81.327.946 lei din care sursele proprii de finanțare reprezintă 98%.

	<u>S1 2023</u>	<u>2022</u>
Sold la începutul perioadei	59.328.629	67.949.273
Creșteri	21.999.317	247.898
Alte elemente	-	(2.988)
Diminuări	-	(8.865.555)
Sold la sfârșitul perioadei	81.327.946	59.328.629

În cadrul AGOA Electromagnetica (Societatea mama) din data de 28 aprilie 2023 s-a aprobat repartizarea profitului anului 2022 la dividende 3.380.194 lei și alte rezerve (surse proprii de finanțare) 20.449.034 lei.

ELECTROMAGNETICA SA
NOTE EXPLICATIVE LA SITUATIILE FINANCIARE INTERIMARE CONSOLIDATE
PENTRU PERIOADA de 6 LUNI ÎNCHEIATĂ LA 30 IUNIE 2023
(toate sumele sunt exprimate în RON, dacă nu se specifică altfel)

16. REZULTAT REPORTAT

La 30 iunie 2023 rezultatul reportat are valoarea de 113.262.817 lei. Soldul final a fost influențat de transferul rezervelor din reevaluare nete aferente activelor amortizate sau scoase din funcțiune a fost de 1.747.748 lei, profitul înregistrat în semestrul I 2023 (8.357.967 lei) și repartizarea rezultatului anului anterior conform hotărârilor AGOA ale societăților din Grup (20.597.637 alte rezerve, 1.401.865 rezerve legale și 3.440.905 dividende).

17. SUBVENȚII PENTRU INVESTIȚII

	<u>Total</u>	<u>sub un an</u>	<u>peste un an</u>
Subvenții pentru investiții la 30 iunie 2023	4.002.261	163.219	3.839.042
	<u>Total</u>	<u>sub un an</u>	<u>peste un an</u>
Subvenții pentru investiții la 31 decembrie 2022	4.083.869	163.219	3.920.651

În anul 2012 Societatea-mama a beneficiat de o subvenție pentru investiție în valoare de 5.997.788 lei acordată pentru modernizarea microhidrocentralei de la Brodina 2 (Suceava), care se transferă la venituri concomitent cu înregistrarea amortizării imobilizărilor achiziționate în cadrul acestui proiect. Valoarea netă contabilă a mijloacelor fixe achiziționate prin această subvenție sunt prezentate în Nota 5.

18. PROVIZIOANE

Denumire	<u>Sold 01.01.2023</u>	<u>Intrări (constituire)</u>	<u>Ieșiri (anulare)</u>	<u>Sold 30.06.2023</u>
Provizioane pentru garanții de bună execuție acordate clienților	775,000	-	-	775,000
Provizioane pt. riscuri și cheltuieli	31.440	-	-	31.440
Provizion pentru beneficiile angajaților	1.441.690	2.136	(952.444)	491.382
TOTAL	2.248.130	2.136	(952.444)	1.297.822

Grupul are încheiate contracte pentru livrarea corpurilor de iluminat cu clauză de garanție pentru perioade mari, respectiv 2 - 4 ani. Contractele nu prevăd un procent sau o sumă pentru garanția de bună execuție, provizionul pentru acestea calculându-se pe baza analizei cu privire la istoricul costurilor efectuate cu produsele în termen de garanție.

Provizionul pentru beneficiile angajaților se referă la valoarea concediilor de odihnă neefectuate în anul anterior.

19. DATORII COMERCIALE ȘI ALTE DATORII

	<u>30 iunie 2023</u>	<u>31 decembrie 2022</u>
Datorii comerciale curente		
Datorii comerciale din România	5.780.777	8.542.977
Datorii comerciale din alte țări	6.003.124	4.974.114
Datorii comerciale estimate	5.995.492	3.519.791
Alte datorii curente		
Avansuri primite de la clienți	2.369.939	3.180.259
Salarii și asigurări sociale	3.526.025	3.425.097
Venituri în avans	427.575	44.047
Credite sub un an	-	-
Alte datorii	11.624.033	8.681.070
Total datorii comerciale și alte datorii	35.726.964	32.367.355

ELECTROMAGNETICA SA
NOTE EXPLICATIVE LA SITUATIILE FINANCIARE INTERIMARE CONSOLIDATE
PENTRU PERIOADA de 6 LUNI ÎNCHEIATĂ LA 30 Iunie 2023
(toate sumele sunt exprimate în RON, dacă nu se specifică altfel)

19. DATORII COMERCIALE ȘI ALTE DATORII (continuare)

Datoriile sunt înregistrate la valoarea nominală și sunt evidențiate în contabilitatea analitică pe fiecare persoană fizică sau juridică. Datoriile în valută au fost evaluate pe baza cursului de schimb valutar în vigoare la sfârșitul exercițiului, iar diferențele de curs au fost recunoscute ca venituri sau cheltuieli ale perioadei. Societatea nu înregistrează datorii comerciale restante semnificative.

Grupul nu înregistrează plăți restante către salariați și la bugetul statului, sumele prezentate reprezintă datorii aferente lunii iunie 2023 și achitate la termenul scadent din iulie 2023.

Grupul nu are contractate împrumuturi pe termen lung la data de data de 30 iunie 2023.

Societatea-mama are aprobate mai multe acorduri de credit la data de 30 iunie 2023. Situația acestora este prezentată în Nota 29 a prezentelor situații financiare.

Alte datorii au în componența garanții primite de la chiriași, TVA de plata, alte taxe și impozite.

Garanțiile primite de la chiriasii și cele reținute furnizorilor la data de 30 iunie 2023 sunt în valoare de 3.637.175 lei și vor fi regularizate conform clauzelor contractuale.

	<u>Total</u>	<u>Sub un an</u>	<u>Peste un an</u>
Garanții primite 30 iunie 2023	3.637.175	2.965.991	671.184
	<u>Total</u>	<u>Sub un an</u>	<u>Peste un an</u>
Garanții primite 31 decembrie 2022	3.615.027	2.914.850	700.176

20. VENITURI

S1 2023

VENITURI DIN CONTRACTELE CU CLIENȚII	<u>Activitatea licențiată</u>	<u>Activitate nelicențiată</u>
Venituri din producția de energie electrică din surse regenerabile și din furnizare a energiei electrice	43.734.774	-
Venituri din vânzări produse (corpuri de iluminat cu LED-uri, sisteme și soluții de încărcare a vehiculelor electrice, produse injectie masa plastica și matrițe, echipamente electrice de joasă tensiune, elemente de siguranță a traficului feroviar)	-	30.937.442
Venituri din servicii prestate (lucrări complexe de proiectare, livrare și montaj sisteme de iluminat cu LED și stații de încărcare autovehicule electrice)	-	17.326.169
VENITURI TOTALE DIN CONTRACTELE CU CLIENȚII	<u>43.734.774</u>	<u>48.263.611</u>
VENITURI DIN INCHIRIERE	<u>-</u>	<u>14.800.662</u>
VENITURI TOTALE	<u>43.734.774</u>	<u>63.064.273</u>

ELECTROMAGNETICA SA
NOTE EXPLICATIVE LA SITUATIILE FINANCIARE INTERIMARE CONSOLIDATE
PENTRU PERIOADA de 6 LUNI ÎNCHEIATĂ LA 30 Iunie 2023
(toate sumele sunt exprimate în RON, dacă nu se specifică altfel)

20. VENITURI (continuare)

S1 2022

VENITURI DIN CONTRACTELE CU CLIENȚII	Activitate licențiată	Activitate nelicențiată
Venituri din producția de energie electrică din surse regenerabile și din furnizare a energiei electrice	53.619.088	-
Venituri din vânzări produse <i>(corpuri de iluminat cu LED-uri, sisteme și soluții de încărcare a vehiculelor electrice, produse injectie masa plastica și matrice, echipamente electrice de joasă tensiune, elemente de siguranță a traficului feroviar)</i>	-	29.122.816
Venituri din servicii prestate <i>(lucrări complexe de proiectare, livrare și montaj sisteme de iluminat cu LED și stații de încărcare autovehicule electrice)</i>	-	15.854.716
VENITURI TOTALE DIN CONTRACTELE CU CLIENȚII	53.619.088	44.977.532
VENITURI DIN INCHIRIERE	-	11.021.239
VENITURI TOTALE	53.619.088	55.998.771

Momentul recunoașterii veniturilor din contracte cu clienții

S1 2023	Activitate licențiată	Activitate nelicențiată
Bunuri și servicii transferate la un moment dat	-	30.937.442
Bunuri și servicii transferate în timp	43.734.774	17.326.169
Venituri totale din contractele cu clienții	43.734.774	48.263.611

S1 2022	Activitate licențiată	Activitate nelicențiată
Bunuri și servicii transferate la un moment dat	-	29.122.816
Bunuri și servicii transferate în timp	53.619.088	15.854.716
Venituri totale din contractele cu clienții	53.619.088	44.977.532

Majoritatea veniturilor sunt generate în România.

Dezagregarea veniturilor la nivel de produse este:

	S1 2023	S1 2022
Stații de încărcare a vehiculelor electrice	5.904.571	4.273.344
Aparate electrice	9.988.071	7.090.411
Elemente de siguranță trafic CFR	3.553.879	3.365.082
Injectii de plastic și matrice	4.028.452	6.645.665
Corpuri de iluminat cu LED	23.860.308	20.797.615
Altele	928.328	2.805.415
TOTAL	48.263.611	44.977.532

ELECTROMAGNETICA SA
NOTE EXPLICATIVE LA SITUATIILE FINANCIARE INTERIMARE CONSOLIDATE
PENTRU PERIOADA de 6 LUNI ÎNCHEIATĂ LA 30 Iunie 2023
(toate sumele sunt exprimate în RON, dacă nu se specifică altfel)

20. VENITURI (continuare)

ALTE VENITURI ȘI CHELTUIELI NETE

	S1 2023	S1 2022
Venituri din certificate verzi	884.560	1.118.076
Venituri/(cheltuieli) aferente provizioanelor	950.308	377.708
Diferența netă de curs de schimb	(79.439)	13.913
Alte venituri nete	347.833	137.047
TOTAL	2.103.262	1.646.744

21. CHELTUIELI

	S1 2023	S1 2022
Cheltuieli materiale	53.740.784	63.909.636
- Cheltuieli cu materii prime și materiale consumabile	27.463.487	30.000.461
- Cheltuieli privind mărfurile	21.579.497	28.937.583
- Cheltuieli cu energie,apa,gaz	4.697.800	4.971.592
Cheltuieli cu angajații	22.116.241	18.815.680
- Cheltuieli cu salariile	13.155.652	11.400.965
- Alte cheltuieli cu personalul	8.960.589	7.414.715
Alte cheltuieli	25.854.404	13.659.197
- Cheltuieli poștale	201.196	183.952
- Cheltuieli cu întreținerea și reparațiile	221.685	187.527
- Cheltuieli cu chiriile	265.288	186.964
- Cheltuieli de publicitate și protocol	103.076	76.618
- Cheltuieli cu asigurările	343.888	274.990
- Cheltuieli cu transportul și deplasările	551.644	594.477
- Cheltuieli lucrări subcontractate	1.607.814	3.642.424
- Cheltuieli alte impozite și taxe	938.682	850.062
- Cheltuieli cu consultanții și colaboratorii	659.832	478.908
- Cheltuieli cu certificatele verzi	740.589	911.791
- Alte cheltuieli de exploatare	5.940.108	6.271.485
- Contributie Fond tranziție energetică	14.280.601	-
Cheltuieli cu amortizarea și deprecierea	4.899.649	4.916.794
- Cheltuieli cu amortizarea	4.899.649	4.916.794
Total cheltuieli	106.611.078	101.301.307

ELECTROMAGNETICA SA
NOTE EXPLICATIVE LA SITUATIILE FINANCIARE INTERIMARE CONSOLIDATE
PENTRU PERIOADA de 6 LUNI ÎNCHEIATĂ LA 30 IUNIE 2023
(toate sumele sunt exprimate în RON, dacă nu se specifică altfel)

22. CHELTUIELI FINANCIARE

	<u>S1 2023</u>	<u>S1 2022</u>
- Cheltuieli cu dobânzile	1.469	465.397
- Comisioane bancare	224.686	284.040
- Comisioane dobanda leasing	3.597	5.070
Total cheltuieli financiare	<u>229.752</u>	<u>754.507</u>

23. IMPOZIT PE PROFIT

Impozit pe profit recunoscut în profit sau pierdere:

	<u>30 iunie 2023</u>	<u>30 iunie 2022</u>
Impozit pe profit curent		
Cheltuieli cu impozitul pe profit curent	1.790.799	972.875
Impozit pe profit amânat		
(Venituri)/Cheltuieli cu impozitul amânat	(230.675)	(288.807)
	<u>1.560.124</u>	<u>684.068</u>

Reconcilierea profitului curent înainte de impozitare cu cheltuiala cu impozitul pe profit în contul de profit și pierdere:

Indicator	<u>30 iunie 2023</u>	<u>30 iunie 2022</u>
Profit contabil Net	<u>8.353.495</u>	<u>17.726.450</u>
Deduceri	(2.840.591)	(788.031)
Venituri neimpozabile	(2.079.149)	(1.997.140)
Cheltuieli nedeductibile	7.852.489	7.056.357
Profit impozabil	11.286.244	21.997.636
Pierderea fiscală din anii precedenți	-	(15.917.168)
Impozit pe profit curent	1.805.799	972.875
Reducere impozit pe profit	(15.000)	-
Impozit pe profit datorat la sfârșitul perioadei	<u>1.790.799</u>	<u>972.875</u>

Analiza impozitului pe profit amânat pentru perioada de raportare este prezentată mai jos:

S1 2023	<u>Sold inițial</u>	<u>Recunoscut în contul de profit sau pierdere (venit)/ cheltuiala</u>	<u>Recunoscut în alte elemente ale rezultatului global</u>	<u>Sold final</u>
Imobilizari corporale	23.344.959	(418.548)	-	22.926.411
Ajustare active imobilizate	660.770	-	-	660.770
Efectul valorii-timp a banilor (creante)	(287.791)	50.684	-	(237.107)
Ajustari de valoare creante	(469.415)	38.187	-	(431.228)
Ajustari valoare stocuri	(372.855)	(40.127)	-	(412.982)
Beneficiile angajatilor	(222.864)	144.243	-	(78.621)
TOTAL	<u>22.652.804</u>	<u>(225.561)</u>	-	<u>22.427.244</u>

ELECTROMAGNETICA SA
NOTE EXPLICATIVE LA SITUATIILE FINANCIARE INTERIMARE CONSOLIDATE
PENTRU PERIOADA de 6 LUNI ÎNCHEIATĂ LA 30 IUNIE 2023
(toate sumele sunt exprimate în RON, dacă nu se specifică altfel)

23. IMPOZIT PE PROFIT (continuare)

S1 2022	Sold inițial	Recunoscut în contul de profit sau pierdere (venit)/ cheltuiala	Recunoscut în alte elemente ale rezultatului global	Sold final
Imobilizari corporale	24.930.405	(353.334)	-	24.577.070
Efectul valorii-timp a banilor (creante)	(377.555)	23.691	-	(353.864)
Ajustari de valoare creante	(448.332)	10.763	-	(437.569)
Ajustari valoare stocuri	(329.268)	(66.147)	-	(395.415)
Beneficiile angajatilor	(232.926)	96.221	-	(136.705)
TOTAL	23.318.956	54.403	-	23.253.517

Impozitul pe profit amânat pentru imobilizări corporale a rezultat din durate diferite de amortizare contabilă și fiscală și surplusul înregistrat ca urmare a reevaluării.

24. NUMĂRUL MEDIU DE SALARIAȚI

Numărul mediu al salariaților a evoluat după cum urmează:

	S1 2023	S1 2022
Grup	406	427
Societatea mama	360	379

Cheltuielile cu salariile și taxele aferente înregistrate sunt următoarele:

	S1 2023	S1 2022
Cheltuieli cu salariile	13.155.652	11.400.965
- din care societatea mama	12.260.168	10.592.239
Alte cheltuieli cu personalul	8.960.589	7.414.715
- din care societatea mama	8.196.346	6.768.211
Total	22.116.241	18.815.680
- din care societatea mama	20.456.514	17.360.450

Grupul nu are un program de pensii pentru personal în mod special contribuind la programul național de pensii conform legislației în vigoare.

25. TRANZACȚII CU PĂRȚILE AFILIATE

La 30 iunie 2023 și respectiv 31 decembrie 2022, Grupul nu avea partii afiliate în afara filialelor incluse în consolidare. Soldurile și tranzacțiile cu acestea au fost eliminate în scopul întocmirii situațiilor financiare consolidate.

Remunerarea personalului cheie de conducere

Remunerația directorilor și a altor membri ai conducerii în perioada S1 2023 și S1 2022 a fost următoarea:

ELECTROMAGNETICA SA
NOTE EXPLICATIVE LA SITUATIILE FINANCIARE INTERIMARE CONSOLIDATE
PENTRU PERIOADA de 6 LUNI ÎNCHEIATĂ LA 30 IUNIE 2023
(toate sumele sunt exprimate în RON, dacă nu se specifică altfel)

25. TRANZACȚII CU PĂRȚILE AFILIATE (continuare)

	30 iunie 2023	30 iunie 2022
Salarii management	1.744.607	1.324.011
Compensarii membru management	603.084	-
Bonus management	-	-
Beneficii consiliu administratie	558.222	439.620
Bonus consiliul de administratie	144.160	-
Total	3.050.073	1.763.631

Grupul nu deține obligații contractuale către foștii directori și administratori și nu a acordat avansuri sau credite actualilor directori și administratori.

Grupul nu are asumate obligații viitoare de natura garanțiilor în numele administratorilor.

26. REZULTATUL PE ACȚIUNE

Rezultatul pe acțiune de bază

În cursul perioadei de raportare nu au intervenit modificări în structura capitalului social. Rezultatul pe acțiune de bază este cel prezentat în situația de profit sau pierdere și alte elemente ale rezultatului global. S-a calculat ca raport între profitul net aferent acțiunilor ordinare și media ponderată a acțiunilor ordinare aflate în circulație.

Rezultatul pe acțiune diluat

Pentru calculul rezultatului pe acțiune diluat, Grupul ajustează rezultatul atribuibil acționarilor ordinari ai societății-mama și media ponderată a acțiunilor în circulație cu efectele tuturor acțiunilor ordinare potențial diluate.

Pentru anii 2023 și 2022 Grupul înregistrează rezultatul pe acțiune de baza egal cu rezultatul pe acțiune diluat întrucât nu există anumite titluri care dau posibilitatea să fie convertite în acțiuni ordinare la un moment dat în viitor.

27. INFORMAȚII PE SEGMENTE DE ACTIVITATE

Grupul a utilizat drept criteriu de agregare pentru raportarea pe segmente de activitate natura mediului de reglementare și a identificat următoarele segmente de activitate pentru care prezintă informațiile în mod separat:

- Activitatea licențiată – furnizarea și producerea energiei electrice
- Activitatea nelicențiată – producție industrială și închiriere spații.

Criteriul de agregare are la bază licența necesară desfășurării unor activități precum și condițiile impuse de aceasta printre care prezentarea de situații financiare separate. S-au agregat activitățile de producere și furnizare energie electrică avându-se în vedere faptul că acestea reprezintă un proces integrat pentru o parte din operațiunile acestora.

Informațiile pe segmente sunt raportate în funcție de activitățile Grupului. Activele și datoriile pe segmente includ atât elemente direct atribuibile respectivelor segmente cât și elemente care pot fi alocate folosind o bază rezonabilă.

ELECTROMAGNETICA SA
NOTE EXPLICATIVE LA SITUATIILE FINANCIARE INTERIMARE CONSOLIDATE
PENTRU PERIOADA de 6 LUNI ÎNCHEIATĂ LA 30 Iunie 2023
(toate sumele sunt exprimate în RON, dacă nu se specifică altfel)

27. INFORMAȚII PE SEGMENTE DE ACTIVITATE (continuare)

Semestrul I 2023	Activitatea nelicențiată	% Total grup	Activitatea licențiată	% Total grup	Total grup
Profit net	4.511.022	54	3.842.474	46	8.353.495
Active totale	386.184.805	83	79.080.087	17	465.264.892
Datorii totale	46.598.365	72	18.215.392	28	64.813.757
Venituri clienți	63.064.273	59	43.734.774	41	106.799.047
Depreciere și amortizare	3.866.014	79	1.033.635	21	4.899.649
Semestrul I 2022	Activitatea nelicențiată	% Total grup	Activitatea licențiată	% Total grup	Total grup
Profit net	(94.879)	n/a	17.821.329	100	17.726.450
Active totale	378.643.118	83	78.402.069	11	457.045.187
Datorii totale	49.850.508	71	20.415.798	29	70.266.306
Venituri clienți	66.847.244	55	53.619.088	77	120.466.332
Depreciere și amortizare	3.798.454	78	1.118.340	23	4.916.794

Principalele produse și structura producției

Grupul beneficiază de o diversitate de tehnologii și echipamente ce permite obținerea unui nomenclator diversificat de produse. Ponderea principalelor grupe de produse în cifra de afaceri aferentă producției (excluzând serviciile) este următoarea:

- Corpuri, sisteme și soluții de iluminat cu LED
- Stații de încărcare autovehicule electrice
- Aparataj electric de joasă tensiune
- Injecție de mase plastice și matrițe
- Elemente de siguranță a traficului feroviar
- Producția de energie electrică din surse regenerabile

Alte activități:

- Furnizare de energie electrică
- Serviciile de închiriere și furnizare de utilități

28. MANAGEMENTUL RISCULUI

Cadrul general privind gestionarea riscurilor

Consiliul de Administrație al Societății-mama are responsabilitatea generală pentru stabilirea și supravegherea cadrului de gestionare a riscului la nivelul Grupului.

Activitatea este guvernată de următoarele principii:

- a. principiul delegării de competențe;
- b. principiul autonomiei decizionale;
- c. principiul obiectivității;
- d. principiul protecției investitorilor;
- e. principiul promovării dezvoltării pieței bursiere;
- f. principiul rolului activ.

ELECTROMAGNETICA SA
NOTE EXPLICATIVE LA SITUATIILE FINANCIARE INTERIMARE CONSOLIDATE
PENTRU PERIOADA de 6 LUNI ÎNCHEIATĂ LA 30 Iunie 2023
(toate sumele sunt exprimate în RON, dacă nu se specifică altfel)

28. MANAGEMENTUL RISCULUI (continuare)

Consiliul de Administrație este totodată responsabil cu examinarea și aprobarea planului strategic, operațional și financiar al societății, precum și a structurii corporative a Grupului.

Politicile Grupului de gestionare a riscului sunt definite astfel încât să asigure identificarea și analiza riscurilor cu care se confrunta Grupul, stabilirea limitelor și controalelor adecvate, precum și monitorizarea riscurilor și a respectării limitelor stabilite. Politicile și sistemele de gestionare a riscului sunt revizuite în mod regulat pentru a reflecta modificările survenite în condițiile de piață și în activitățile societății. Grupul, prin standardele și procedurile sale de instruire și conducere, urmărește să dezvolte un mediu de control ordonat și constructiv, în cadrul căruia toți angajații își înțeleg rolurile și obligațiile.

Auditul intern al entităților Grupului supraveghează modul în care conducerea monitorizează respectarea politicilor și procedurilor de gestionare a riscului și revizuieste adecvarea cadrului de gestionare a riscului în relație cu riscurile cu care se confruntă. Activitățile pe care le derulează Grupul o expun la o serie de riscuri financiare: riscul de piață (inclusiv riscul de curs valutar, riscul de rata a dobânzii, riscul de pret), riscul de credit și riscul de lichiditate.

Grupul este expus următoarelor riscuri:

Managementul riscului de capital

Gestionarea riscului privind capitalul urmărește asigurarea capacității Grupului de a-și desfășura activitatea în condiții bune printr-o optimizare a structurii de capital (capitaluri proprii și datorii). În analiza structurii de capital se urmărește costul capitalului și riscul asociat fiecărei clase. Pentru a menține o structură optimă de capital și un grad de îndatorare corespunzător, societatea-mama a propus acționarilor în ultimii ani o politică de dividend adecvată, care să asigure sursele proprii de finanțare. Absența surselor de finanțare poate limita extinderea societății pe segmentele de piață unde desfacerea este susținută prin oferirea de facilități comerciale.

Grupul monitorizează capitalul pe baza gradului de îndatorare. Acest indicator este calculat ca raport între datoria netă și capitalul total angajat. Datoria netă se calculează ca sumă dintre total împrumuturi (include datoria de leasing conform IFRS 16) și total furnizori și alte datorii (așa cum sunt prezentate în situația poziției financiare) minus numerar și echivalente de numerar. Capitalul total angajat este determinat ca sumă între datoria netă și capitalurile proprii (așa cum sunt prezentate în poziția financiară).

Gradul de îndatorare la 30 iunie 2023 a fost după cum urmează:

	30 iunie 2023	31 decembrie 2022
Total datorii pe termen lung și scurt	64.780.775	62.210.696
Fără: Numerar și echivalente de numerar	(18.434.416)	(15.417.388)
Total	46.346.359	46.793.311
Capitaluri proprii	400.451.135	395.458.316
Rata îndatorării	0,116	0,118

Riscul de piață

Riscul de piață cuprinde: riscul modificării ratelor de dobândă, a cursului de schimb valutar, a prețului de achiziție a mărfurilor și vânzarea bunurilor.

Managementul riscului valutar

Grupul este expus *riscului valutar* datorita faptului că aprovizionarea cu materiale se face în mare parte din import și că ponderea exportului a crescut. Pentru a limita efectul schimburilor valutare s-a corelat calendarul plăților cu cel al încasărilor în valută, societatea realizând, de regulă, excedent de cash-flow. Grupul monitorizează și gestionează în permanență expunerea la variația de curs valutar.

Expunerea la risc valutar a Grupului rezulta din:

ELECTROMAGNETICA SA
NOTE EXPLICATIVE LA SITUATIILE FINANCIARE INTERIMARE CONSOLIDATE
PENTRU PERIOADA de 6 LUNI ÎNCHEIATĂ LA 30 Iunie 2023
(toate sumele sunt exprimate în RON, dacă nu se specifică altfel)

28. MANAGEMENTUL RISCULUI (continuare)

- tranzactii (vanzari/cumparari) in valute straine;
- angajamente
- active si datorii monetare (in special creante, datorii comerciale)

Monedele străine cel mai des utilizate în tranzacții sunt EUR, USD și MDL.

Activele în valută sunt reprezentate de clienți și disponibil în valută. Datoriile în valută sunt reprezentate de furnizori.

Valoarea contabilă a activelor și datoriilor monetare ale Grupului denumite în valute străine la data raportării a fost următoarea:

Valuta in care sunt denumite Moneda functionala	EUR RON	USD RON	MDL RON	Total RON
30 iunie 2023	EUR	USD	MDL	Total
Total active monetare	8.626.717	641.690	83.788	9.352.195
Total datorii monetare	5.159.444	806.508	-	5.965.952
31 decembrie 2022	EUR	USD	MDL	Total
Total active monetare	6.451.603	544.964	81.892	7.078.459
Total datorii monetare	4.785.951	188.165	-	4.974.116

Analiza de senzitivitate la cursul de schimb

O apreciere/(depreciere) a RON fata de EUR și USD, așa cum este indicat mai jos, la 30 iunie 2023, ar crește/(scadea) profitul sau piererea și capitalurile proprii cu sumele prezentate mai jos (fără impactul în impozitul pe profit)

Moneda de denominare Moneda functionala	EUR RON	USD RON
Modificare a cursului de schimb	+/- 10%	+/- 10%
30 iunie 2023		
Situatia de profit si pierdere	346.727	35.221
Alte capitaluri proprii	-	-
31 decembrie 2022		
Situatia de profit si pierdere	166.565	35.680
Alte capitaluri proprii	-	-

Această analiză arată expunerea la riscul de translație la sfârșitul anului; cu toate acestea, expunerea din cursul anului este în permanență monitorizată și gestionată de către Grup.

Managementul riscului de dobândă

Riscul cu privire la *modificarea ratelor de dobândă* este ținut sub control datorită politicii de investiții a Grupului din surse proprii de finanțare, ceea ce conduce la utilizarea liniilor de credit numai pe perioade scurte.

La data de 30 iunie 2023 Grupul nu are încheiate credite pe termen mediu sau lung, detinând doar linii de credit ce pot fi accesate la nevoie în funcție de deficitul temporar de cash înregistrat.

Ratele de dobândă pentru facilitățile de împrumutate ale Grupului se bazează pe ROBOR pentru că sunt linii de finanțare în RON. La data de 30 iunie 2023 nu a existat niciun sold de rambursat în viitor.

ELECTROMAGNETICA SA
NOTE EXPLICATIVE LA SITUATIILE FINANCIARE INTERIMARE CONSOLIDATE
PENTRU PERIOADA de 6 LUNI ÎNCHEIATĂ LA 30 IUNIE 2023
(toate sumele sunt exprimate în RON, dacă nu se specifică altfel)

28. MANAGEMENTUL RISCULUI (continuare)

Managementul riscului de credit

Riscul de credit consta in eventualitatea ca partile contractante sa-si incalce obligatiile contractuale conducand la pierderi financiare pentru Grup. Grupul este expus riscului de credit provenind din activitatile sale operationale, in special activitati comerciale (Nota 11) si din activitati financiare ce includ depozite la banci.

Creante

Creantele comerciale provin de la clienti care activeaza in diverse domenii de activitate si in diferite zone geografice. Pentru contracararea acestui factor de risc, Grupul a aplicat politici restrictive de livrare a produselor catre clientii incerti. S-au contractat polite de asigurare a creantelor de pe piata externa. Datorita incidentei crescute in economie a cazurilor de insolventa, exista riscul concret privind recuperarea contravalorii produselor si/sau serviciilor prestate anterior declararii starii de insolventa. Grupul acorda atentie sporita bonitatii si disciplinei financiare a partenerilor contractuali. Grupul a adoptat politica de a tranzactiona doar cu parteneri de incredere. Expunerea la riscul de credit este controlata prin monitorizarea permanenta a fiecarui debitor. Grupul evalueaza permanent riscul de credit al acestora luand in considerare performanta financiara si istoricul de plata.

Profilul de risc de credit al creantelor comerciale este prezentat pe baza scadentei lor in termenii matricei de ajustari deprecieri. Aceasta matrice se bazeaza initial pe ratele istorice de neplata observate ale Societatii-mama, ajustate cu factorii prospectivi specifici debitorilor si mediului economic, atunci cand este cazul. Creantele comerciale nu sunt purtatoare de dobanzi si sunt, in general, in termen de 30-120 zile.

Creante comerciale curente

30 iunie 2023

Termene	Solduri	Cheltuiala cu deprecierea	Rata de pierdere estimata (%)
Curente (fara scadenta depasita)	33.674.722	(43.328)	0,13%
1 – 30 zile	3.134.958	(11.812)	0,38%
31 – 60 zile	1.520.182	(30.940)	2,04%
61 – 90 zile	1.326.163	(73.918)	5,57%
90 – 180 zile	5.579.247	(77.429)	1,39%
Peste 180 zile	22.227.378	-	0%
Total creante analizate global	67.462.649	(237.427)	
Creante activitati licentiate	5.489.447	(1.245)	-
Creante ajustate la valoare prezenta	10.977.012	(727.667)	6,63%
Creante analizate individual	2.696.986	(2.696.986)	100%
Total creante analizate individual	19.163.445	(3.425.898)	
Total	86.626.094	(3.663.325)	

ELECTROMAGNETICA SA
NOTE EXPLICATIVE LA SITUATIILE FINANCIARE INTERIMARE CONSOLIDATE
PENTRU PERIOADA de 6 LUNI ÎNCHEIATĂ LA 30 IUNIE 2023
(toate sumele sunt exprimate în RON, dacă nu se specifică altfel)

28. MANAGEMENTUL RISCULUI (continuare)

Creante comerciale curente		31 decembrie 2022	
Termene	Solduri	Cheltuiala cu deprecierea	Rata de pierdere estimata (%)
Curente (fara scadenta depasita)	35.241.713	-	0,02%
1 – 30 zile	5.394.679	-	0,07%
31 – 60 zile	4.671.198	-	0,40%
61 – 90 zile	632.318	-	0,72%
90 – 180 zile	3.288.551	-	1,54%
Peste 180 zile	14.061.446	-	1,54%
Total creante analizate global	63.289.907	-	
Creante activitati licentiate	7.273.081	-	-
Creante ajustate la valoare prezenta	6.636.523	(787.862)	11,87%
Creante analizate individual	2.933.845	(2.933.845)	100%
Total creante analizate individual	16.843.449	(3.721.707)	
Total	80.133.356	(3.721.707)	

Instrumente financiare si depozite

Riscul de credit rezultand din tranzactiile cu bancile este gestionat de catre departamentul specializat din cadrul Grupului. Investirea lichiditatilor in exces se face doar cu banci aprobate.

Se estimeaza ca nu exista o expunere semnificativa din posibila neonorare a obligatiilor contractuale de catre contrapartide in ceea ce priveste instrumentele financiare.

Managementul riscului de lichiditate

Funcția de trezorerie a Grupului întocmește prognoze privind rezerva de lichidități și menține un nivel adecvat al facilităților de credit astfel încât să poată gestiona prudent riscurile de lichiditate și de cash-flow. Totodată, investițiile s-au limitat la sursele proprii de finanțare și la cele care au o contribuție directă la cifra de afaceri. Politica de gestionare a riscului de lichiditate și cash-flow se adaptează la noile practici comerciale, mai exigente. Acest risc se află în strânsă legătură cu riscurile prezentate anterior.

Mai jos este prezentată situația creanțelor și datorii în funcție de scadență:

	30 iunie 2023	0 - 1 an	1 - 2 ani	2 - 5 ani	Peste 5 ani
Creanțe comerciale si alte creante	92.155.803	84.713.113	5.397.767	2.044.923	-
Datorii comerciale si alte datorii	37.086.430	36.371.143	538.155	177.132	-
Poziția netă	55.069.373	48.341.970	4.859.612	1.867.791	-
	31 decembrie 2022	0 - 1 an	1 - 2 ani	2 - 5 ani	Peste 5 ani
Creanțe comerciale si alte creante	88.236.050	78.307.645	5.478.114	4.450.290	-
Datorii comerciale si alte datorii	33.225.894	32.442.765	745.412	37.717	-
Poziția netă	55.010.156	45.864.880	4.732.702	4.412.573	-

ELECTROMAGNETICA SA
NOTE EXPLICATIVE LA SITUATIILE FINANCIARE INTERIMARE CONSOLIDATE
PENTRU PERIOADA de 6 LUNI ÎNCHEIATĂ LA 30 Iunie 2023
(toate sumele sunt exprimate în RON, dacă nu se specifică altfel)

28. MANAGEMENTUL RISCULUI (continuare)

Categoriile de instrumente financiare

	S1 2023	2022
Active financiare		
- cost amortizat		
Creanțe comerciale termen scurt si lung	92.155.803	88.236.050
Numerar și echivalente de numerar	18.434.416	15.417.388
Total	110.590.219	103.653.438
	S1 2023	2022
Datorii financiare		
- cost amortizat		
Datorii comerciale si alte datorii	36.952.908	33.067.531
Datorii de leasing termen scurt si lung	133.522	158.363
Total	37.086.430	33.225.894

Valoarea contabilă a datoriilor și creanțelor comerciale aproximează valoarea justă la 30 iunie 2023, majoritatea creanțelor sunt de natură pe termen scurt, iar efectul actualizării asupra părții pe termen lung nu este semnificativ.

29. ANGAJAMENTE ȘI DATORII POTENȚIALE

Angajamente

La data de 30 iunie 2023 Societatea-mama are angajamente acordate de patru banci finantatoare astfel:

- pentru credite bancare sub forma de descoperire de cont pentru capital de lucru in valoare de 57.000.000 RON;
- acorduri de garantare non-cash in valoare de 30.000.000 RON.

La data de 30 iunie 2023, Societatea avea la dispozitie o suma de 57.000.000 RON netrasa din facilitatile de imprumut contractate cu bancile.

La data de 30 iunie 2023, Societatea avea la dispozitie suma de 26.339.789 RON, ca fiind neutilizata, din facilitatile non-cash pentru scrisori de garantie.

Conform contractelor de imprumut curente, Societatea-mama este supusa indeplinirii anumitor conditii impuse de banci. La 30 iunie 2023, Societatea s-a incadrat in toti indicatorii financiari impusi in contractele de finantare.

Angajamentele acordate Societatii sunt garantate cu conturi deschise la bancile creditoare, creante (in valoare de 10.019.920 RON), depozite colaterale in valoare de 90.000 RON, imobilizari corporale (terenuri, cladiri) in valoare de 151.528.165 RON (Nota 5).

Angajamentele primite de la clienți și chiriași sub forma de scrisori de garanție la data de 30 iunie 2023, sunt în valoare de 1.191.830 lei conform clauzelor contractuale.

Litigii

Litigiile in care este implicat Grupul sunt de valori care nu sunt de natura sa afecteze stabilitatea financiara a Grupului.

ELECTROMAGNETICA SA
NOTE EXPLICATIVE LA SITUATIILE FINANCIARE INTERIMARE CONSOLIDATE
PENTRU PERIOADA de 6 LUNI ÎNCHEIATĂ LA 30 IUNIE 2023
(toate sumele sunt exprimate în RON, dacă nu se specifică altfel)

30. EVENIMENTE ULTERIOARE

Cu toate ca operațiunea militară din Ucraina este in curs de desfasurare, aceasta nu a avut impact major asupra activitatii Grupului, volumelor de tranzacționate, fluxurilor de numerar și profitabilitatii.

La data acestor situații financiare interimare, Grupul/Societatea -mama continuă să își îndeplinească obligațiile pe măsură ce acestea ajung la scadență și, prin urmare aplică în continuare principiul continuității activității ca bază pentru întocmirea situațiilor financiare.

Conducerea Societatii mama nu are cunostinte de evenimente, schimbari economice sau alti factori de incertitudine care ar putea afecta semnificativ veniturile sau lichiditatile societatii, altele decat cele mentionate.

Aceste situații financiare interimare consolidate au fost aprobate pentru a fi emise de către conducere la 10 august 2023:

Eugen Scheușan

Director General

Cristina Florea

Director Economic

DECLARATIA PERSOANELOR RESPONSABILE

In conformitate cu prevederile Art. 65 din Legea 24/2017 privind emitentii de instrumente financiare si operatiuni de piata, subsemnatul Eugen Scheusan – Director General, in calitate de reprezentant legal si Cristina Florea, in calitate de Director Economic al Electromagnetica SA, cu sediul in Calea Rahovei, 266-268, Sector 5, Bucuresti, inregistrata la Registrul Comertului cu nr. J40/19/1991, cod de identificare fiscal RO 414118, declaram ca ne asumam raspunderea pentru intocmirea situatiilor financiare semestriale 2023 individuale si consolidate si confirmam ca, dupa cunostintele noastre, situatia financiar contabila semestriala, este intocmita in conformitate cu standardele contabile aplicabile :

- ofera o imagine corecta si conforma cu realitatea a activelor, obligatiilor, pozitiei financiare, contului de profit si pierdere al societatii si a filialelor acesteia incluse in procesul de consolidare a situatiilor financiare;
- prezinta in mod corect si complet informatiile despre emitent.

Director General
Eugen Scheusan

Director Economic
Cristina Florea