

**ELECTROMAGNETICA SA**

**RAPORTUL ANUAL PRIVIND SITUATIILE FINANCIARE INDIVIDUALE**

**PENTRU ANUL INCHEIAT LA 31 DECEMBRIE 2016**

**CUPRINS****PAGINA**

RAPORTUL CONSILIULUI DE ADMINISTRATIE SI DECLARATIA DE GUVERNANTA CORPORATIVA	1 – 29
SITUATIA INDIVIDUALA A REZULTATULUI GLOBAL	30
SITUATIA INDIVIDUALA A POZITIEI FINANCIARE	31
SITUATIA INDIVIDUALA A FLUXURILOR DE TREZORERIE	32
SITUATIA INDIVIDUALA A MODIFICARILOR CAPITALULUI PROPRIU	33 - 34
NOTE LA SITUATIILE FINANCIARE INDIVIDUALE	35 – 84
RAPORTUL AUDITORULUI INDEPENDENT	85 – 88
DECLARATIA PERSOANELOR RESPONSABILE	89

## **Raportul administratorilor pentru exercitiul financiar 2016**

Data raportului: 21.03.2017

Denumire Societate: Electromagnetica SA

Sediul Social: Calea Rahovei nr 266-268, Sector 5, Bucuresti, cod postal 64021

Tel/ Fax: 021 404 2102/ 021 404 2195

CUI 414118

Nr Inreg la ORCTB: J40/19/1991

Piata reglementata: BVB, Sector titluri de capital, Actiuni, Categoria Premium

Simbol de piata: ELMA

Numar de actiuni: 676.038.704

Valoarea nominala: 0,1000 lei

Capital social: 67.603.870,40 lei

## **1. Prezentarea generala a societatii**

Electromagnetica SA este o societate comerciala pe actiuni, cu personalitate juridica romana, cu durata de viata nelimitata, care este organizata si functioneaza conform statutului si pe baza Legii nr. 31/1991 republicata in 2004 si modificata prin Legea nr.441/2006, OUG nr.82/2007 si OUG nr.52/2008 precum si a Legii privind piata de capital nr.297/2004.

Capitalul social al societatii este de 67.603.870,40 lei impartit in 676.038.704 actiuni comune, nominative si dematerializate, inscrise in cont electronic in registrul actionarilor tinut de Depozitarul Central SA. Conform statutului societatii, obiectul principal de activitate il reprezinta fabricarea de instrumente si dispozitive pentru masura, verificare, control, navigatie (cod CAEN 2651).

Electromagnetica SA, in calitate de societate comerciala ale carei actiuni sunt admise pe o piata reglementata, a adoptat IFRS (Standardul International de Raportare Financiara) incepand cu exercitiul financiar al anului 2012. Situatiile financiare pe 2016 au fost intocmite in conformitate cu prevederile OMFP 2844/2016 pentru aprobarea Reglementarilor contabile conforme cu Standardele Internationale de Raportare Financiara adoptate de catre Uniunea Europeana.

### **1.1. Descrierea activitatii de baza**

Compania desfasoara o serie de activitati de productie si servicii, dupa cum urmeaza:

#### **Productie**

Corpuri, sisteme si solutii de iluminat cu LED  
Echipamente de distributie si masurare a energiei electrice  
Statii de încărcare acumulatori pentru mașini electrice și redresoare pentru aplicații industriale  
Elemente pentru siguranta traficului feroviar  
Subansamble din mase plastice injectate, electrice, electronice si metalice pentru piata interna si externa  
Scule si matrite  
Aparataj de joasa tensiune (siguranțe exportate la ABB Italia)  
Energie electrica obtinuta din surse regenerabile hidro  
Diverse prelucrari mecanice si asamblari

#### **Servicii**

Furnizarea de energie electrica  
Inchirierea de spatii si furnizarea de utilitati pentru birouri, activitati industriale, etc.

Toate activitatile desfasurate de societate beneficiaza de suportul sustinut al echipei de cercetare dezvoltare gratie careia Electromagnetica produce o gama larga de produse de concepie proprie. Activitatea de productie, inclusiv activitatea de cercetare dezvoltare, utilizeaza peste 80% din resursele umane ale societatii, diferenta activand in zona serviciilor (furnizare de energie si inchirieri) si de administratie. Societatea deține laborator de metrologie, laborator de compatibilitate electromagnetica și laborator de luminotehnica.

Electromagnetica a dezvoltat in concepie proprie corpuri si sisteme de iluminat cu LED incepand cu anul 2010, ajungand in prezent la o larga gama de produse destinate iluminatului public, industrial, comercial si rezidential. Produsele de iluminat cu LED ocupa cea mai mare pondere in productia Electromagnetica, societatea fiind principalul producator autohton.

Productia de contoare electrice are o indelungata traditie si a fost dezvoltata in directia productiei de sisteme de masura si telegestiune a energiei electrice, acestea fiind proiectate sa satisfaca cele mai exigente standarde in domeniu. De asemenea, elementele de siguranța a traficului feroviar sunt produse aflate de mult timp în portofoliul societății.

Inzestrarea cu o gama diversa de tehnologii a permis companiei sa produca pentru piata interna cat si sa exporte aparataj electric, subansamble metalice si din mase plastice injectate, scule si matrite. In paralel s-a urmarit valorificarea potentialului imobiliar al societatii prin amenajarea si inchirierea spatiilor excedentare la care s-au facut cu timpul modernizari esentiale. Productia de energie electrica se desfasoara in cele 10 microhidrocentrale (dintre care doua nou construite) situate in judetul Suceava.

### **1.2. Fuziuni si reorganizari ale societatilor controlate de Electromagnetica in anul 2016**

Grupul de firme in cadrul careia Electromagnetica SA este societate mama este format din Procetel SA, Electromagnetica Goldstar SRL, Electromagnetica Fire SRL si Electromagnetica Prestserv SRL, acestea

reprezentand in principal externalizari ale unor servicii. Pe parcursul anului 2016 nu au survenit modificari in structura de actionariat a societatilor controlate. Cu exceptia Electromagnetica Goldstar SRL, celelalte societati isi desfasoara activitatea in relatie directa cu firma mama.

### 1.3. Principalele achizitii si/sau instrainari de active

Societatea nu a achizitionat sau instrainat active independente in anul 2016.

Fiind finantate din surse proprii, investitiile din 2016 au fost mai restranse ca în alți ani, de aproximativ 3,85 milioane lei. Principalele achizitii au vizat modernizarea proceselor tehnologice, respectiv doua prese cu excentric, strung CNC cu turela și alte utilaje și instalații precum și plata avansului pentru o mașina de injectie de mase plastice de 800 t. La acestea se adauga realizarea de matrite pentru injectia de mase plastice, achiziția de mijloace de transport, achiziția de aparate și instalatii de măsura și control, destinate în mare parte cercetarii stiintifice. O alta prioritate a reprezentat-o modernizarea unor corpuri de clădiri, rețele electrice și conducte.

Activele necorporale achizitionate au constat in mai multe licente de programe informatice.

In perioada de raportare nu au fost instrainate active corporale importante, fiind efectuate numai unele casari si vanzari de valoare redusa, ca urmare a scoaterii din functiune a unor mijloace de transport ori echipamente vechi.

### 1.4. Principalele evenimente cu impact semnificativ

In cursul anului 2016, principalele elemente care au avut un impact semnificativ asupra activitatii societatii au fost urmatoarele:

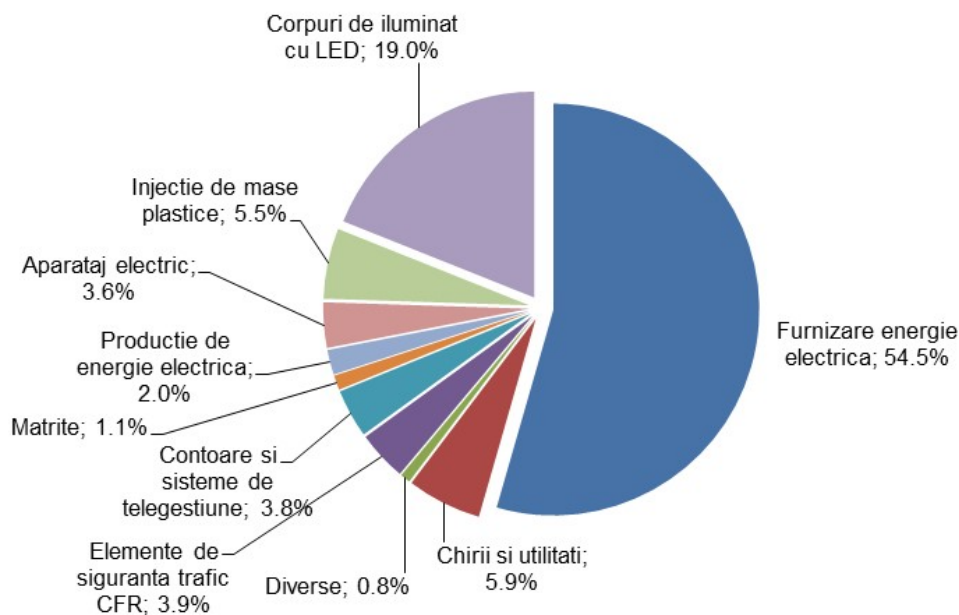
- Cresterea ponderii activitatii de productie in totalul cifrei de afaceri prin majorarea volumului productiei si ajustarea activitatii de furnizare de energie.
- Restructurarea portofoliului de clienti pentru care societatea este furnizor de energie electrica, in vederea adaptarii la conditiile actuale de piata si pentru un control mai bun al riscurilor.
- Creșterea numarului de proiecte de iluminat cu LED predate la cheie care integreaza mai multe produse și servicii oferite de societate (corpuri de iluminat, proiectare, instalare, intretinere).
- Revitalizarea producției de elemente de siguranța a traficului feroviar pe fondul demararii unor proiecte de modernizare a infrastructurii nationale de cai ferate.
- Introducerea in fabricatie a unor noi corpuri de iluminat cu LED de eficiența ridicată, care sa sustina orientarea vanzarilor pe segmentele de piata cele mai dinamice (iluminatul stradal și comercial)
- Mentinerea veniturilor din chirii ca urmare a stabilizarii preturilor de piata si influentei cursului de schimb.
- Regimul hidrologic normal care a condus la o productie de energie din surse regenerabile la nivelul mediei ultimilor ani.

### 1.5. Elemente de evaluare generala

Nr Crt	Specificatie	2016	2015* retratat	2016 vs 2015
1	Venituri totale (lei)	273.435.067	403.616.184	(32,25%)
2	Cheltuieli totale (lei)	268.200.854	424.525.647	(37,09%)
3	Profit brut (lei)	5.234.213	(20.909.463)	-
4	Marja EBITDA	6,15%	1,39%	4,76%
5	Marja EBIT	1,43%	(5,61%)	7,32%
6	Rata profitului net	1,58%	(5,63%)	7,19%
7	Lichiditate curenta	197,3%	174,49%	22,81%
8	Solvabilitate patrimoniala	84,12%	81,44%	2,68%
9	ROE	1,31%	(8,1%)	9,41%
10	Durata de incasare a creantelor (zile)	76	52	24
11	Durata de plata a furnizorilor (zile)	62	35	27
12	Numar mediu scriptic de salariati	583	615	(5,2%)

Societatea a revenit pe profit în condițiile în care veniturile au scăzut într-un ritm mai mic decât cheltuielile. Marja EBITDA s-a îmbunatatit iar indicatorii de lichiditate curenta si de solvabilitate s-au pastrat, ca si in anii precedenti, la un nivel bun, in timp ce liniile de credit au fost utilizate mai putin. Durata de incasare a creantelor și durata de plata a furnizorilor s-au modificat sub influența diminuării ponderii activitatii de furnizare de energie. Structura cifrei de afaceri în 2016 indica o balansare între producție și servicii .

## Structura cifrei de afaceri in 2016



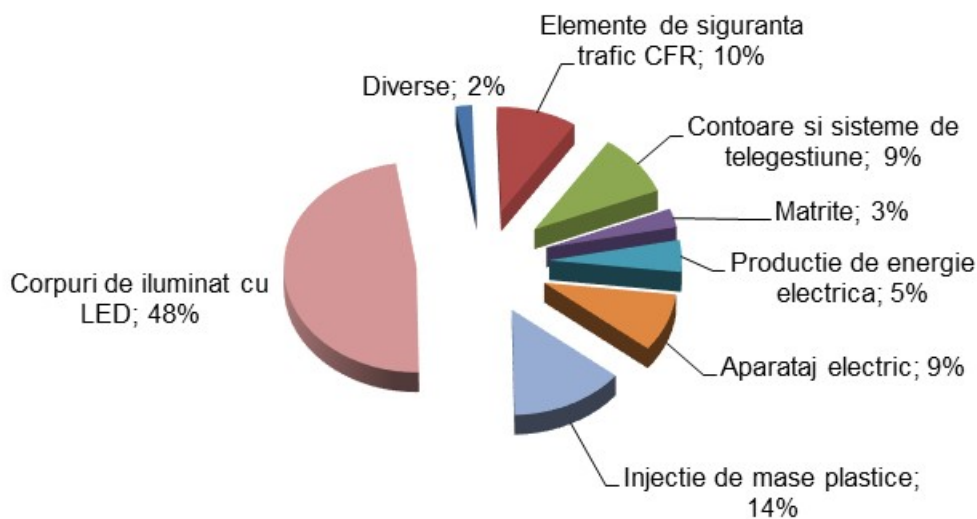
Veniturile din producție au crescut cu aproximativ 6% în timp ce serviciile de furnizare de energie s-au înjumătățit față de anul anterior. Principalele creșteri valorice ale producției s-au înregistrat la corpurile de iluminat cu LED, elementele de siguranță ale traficului CFR și la injectia de mase plastice. Scăderi ale producției s-au înregistrat la contoare și sisteme de telegestiune precum și la matrite.

## 2. Evaluarea nivelului tehnic al societatii

### 2.1. Principalele produse si structura productiei

Societatea beneficiaza de o diversitate de tehnologii si echipamente care a permis obtinerea unui nomenclator diversificat de produse. Ponderea principalelor grupe de produse in cifra de afaceri aferenta productiei industriale (excluzand serviciile), este urmatoarea:

## Structura productiei in 2016



### **2.1.1. Corpuri, sisteme si solutii de iluminat cu LED**

Productia de corpuri de iluminat cu LED ocupa cea mai mare pondere in productia societatii (47,8% din vanzari). In 2016 s-a înregistrat o sporire a vanzarilor cu 18,7% fata de anul anterior. Tendinta de crestere se manifesta in special pe sectoarele iluminatului public și iluminatului comercial. Vanzarile la export au deocamdata o pondere mai putin insemnata. Gama de produse acoperă urmatoarele domenii:

- iluminat stradal;
- Spatii comerciale (supermarket-uri, galerii comerciale, benzinarii, depozite, standuri, parcare, vitrine, panouri publicitare);
- Spatiile industriale (hale, depozite, etc);
- birouri;
- cladiri publice (institutiile, spitale, scoli);
- rezidential.

Avantajul competitiv al echipamentelor de iluminat cu LED este datorat eficientei ridicate (de la 100 pana la 130 lm/w), duratei de functionare indelungata si cheltuielilor reduse de intretinere. În plus, corpurile de iluminat cu LED ofera o lumina de calitate, sunt ecologice si permit integrarea în sisteme de telemanagement.

### **2.1.2. Echipamente de distributie si masurare a energiei electrice**

Intreaga productie de contoare si de sisteme este destinata pietei interne. Contoarele de energie electrică se vând ca atare sau integrate în sistemele EnergSys de măsură și telegestiune a energiei electrice. În anul 2016, vanzarile de contoare și sisteme de telegestiune a energiei au reprezentat 3,8% din totalul cifrei de afaceri al companiei, cumuland circa 9 milioane lei. La fel ca în ultimii ani, productia de profil a înregistrat fluctuatii în funcție de dinamica achizițiilor derulate de societatile de distributie a energiei electrice. Fata de anul anterior, anul 2016 a adus vanzari cu 44,9% mai mici. Sistemul EnergSys este un produs consacrat pe piața, ajuns la a treia versiune. Ultima versiune a sistemului tine cont de tendintele la nivel international in materie de retele inteligente si de cerintele impuse de reglementatorul pietei de energie (ANRE). Noul sistem permite cresterea calitatii serviciilor prestate, a sigurantei in functionare dar si informarea operativa a consumatorilor prin capacitatea sa de a monitoriza, de a masura si de a transmite distribuitorului de energie o serie de informatii complexe.

### **2.1.3. Subansamble din mase plastice injectate**

Ca urmare a largirii bazei de clienti atat interni cat si externi, productia de subansamble din mase plastice injectate a sporit cu 18% fata de anul anterior. Aceasta grupa de produse ocupa cea mai mare pondere în exporturile societății, cu 46% din total. Productia de subansamble din mase plastice injectate beneficiaza de investitiile in utilaje realizate in ultimii ani si de fabricarea interna a matritelor.

### **2.1.4. Aparataj electric de joasa tensiune**

Productia de aparataj electric de joasa tensiune (pentru ABB Italia) reprezinta un element de continuitate in cadrul productiei pentru export. Aceasta grupa de produse reprezinta 9% din cifra de afaceri aferenta productiei inregistrand o scadere usoara a vanzarilor fata de anul 2015, de 6%.

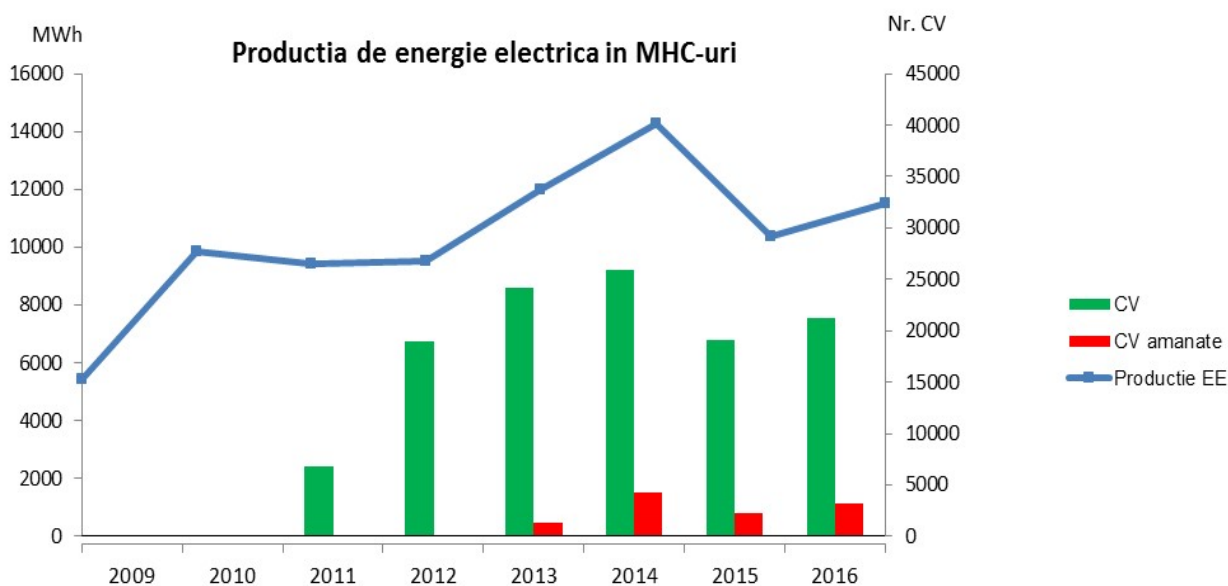
### **2.1.5. Matrite**

Executia de scule si matrite vizeaza atat comenzile primite de la terti cat mai ales asigurarea necesarului intern pentru productia de subansamble din mase plastice injectate. Modernizarea și extinderea capacitatii de producție de scule este esentiala pentru sustinerea diversificarii productiei de corpuri de iluminat cu LED si introducerea de noi tehnologii de fabricatie. Comenzile externe de mase plastice injectate vin adesea insotite de comenzi ce privesc proiectarea si executia unor matrite cu complexitate ridicata necesare productiei.

### **2.1.6. Productia de energie electrica din surse regenerabile**

Productia de energie este un domeniu reglementat de ANRE, societatea detinand licenta de producator inca din 2007. In anul 2016 nu au fost necesare investitii in cele 10 microhidrocentrale din bazinul raului Suceava, acestea fiind modernizate recent, printr-un program de investitii finalizat in 2014. In anul 2016 productia de energie electrică a fost de 11.512 MWh, situandu-se la media ultimilor 5 ani.

Veniturile pe anul 2016 au înregistrat o creștere de 8,7% față de anul anterior, corelată cu creșterea producției fizice de energie.



CertIFICATELE VERZI AMANATE DE LA INTRAREA IN VIGOARE A OUG 57/2013 INSUMEAZA APROXIMATIV 1,54 MILIOANE LEI. PENTRU ANUL 2017 ESTIMAM O PRODUCTIE DE 12.000 MWh SI UN NUMAR DE 21.862 CERTIFICATE VERZI.

### 2.1.7. Elemente de siguranță a traficului feroviar

Vanzarile de elemente de siguranță a traficului feroviar au beneficiat de pe urma lansării unor proiecte de modernizare a infrastructurii de cai ferate. Cu aceasta ocazie, ponderea acestora s-a apropiat în mod excepțional de 10% din cifra de afaceri aferentă producției. Evoluția viitoare a acestei categorii de produse depinde în mare măsură de continuarea proiectelor de modernizare a infrastructurii feroviare.

### 2.1.8. Alte produse industrial

Această categorie cuprinde producția de subansamble auto, subansamble electrice și electronice, confecții metalice, etc, a căror pondere cumulată a fost în 2016 de 1,9% din vanzarile aferente producției.

## 2.2. Principalele servicii oferite

### 2.2.1. Serviciul de furnizare de energie electrică

Activitatea de furnizare de energie este reglementată de ANRE. Societatea detine licența de furnizor din anul 2001, aceasta fiind reînnoită în 2013 pe baza reglementărilor noii legi a energiei (L123/2012) pentru încă 10 ani. În 2016, cifra de afaceri din activitatea de furnizare de energie s-a redus cu 54% față de anul anterior, ca urmare a unui proces treptat de restructurare a portofoliului de clienți derulat în scopul unei gestiuni mai eficiente a riscului. Aceasta măsură a fost necesară datorită condițiilor dificile de pe piața de energie unde comportamentul producătorilor și furnizorilor de a contracta energie preponderent de pe piața pentru Ziua Următoare a favorizat manifestarea acută a riscului de preț.

Necesarul de certificate verzi pentru întreg portofoliul de clienți de furnizare a fost acoperit în 2016 în proporție de aproximativ 23% de certificatele obținute pentru producția de energie realizată de către propriile microhidrocentrale.

### 2.2.2. Serviciile de închiriere și furnizare de utilități

Electromagnetica administrează aproximativ 28.700 mp de spații de închiriat în București și 3.500 mp în localitatea Varteju, S.A. Ilfov. La sfârșitul anului 2016, pentru sediul din Calea Rahovei 266-268, gradul mediu de ocupare era de 95,64% iar prețul mediu de închiriere de 6,59 euro/mp. Pentru spațiile din comuna Varteju (Magurele), gradul de ocupare era de 81,68% iar tariful mediu de închiriere este de 1,93 euro/mp, cu tendința de scădere, având în vedere oferta mare a spațiilor industriale moderne din zonă și cererea mică de închiriere. Structura după destinația a spațiilor de închiriat la 31 dec 2016 este următoarea:



Nr.crt.	Destinatia spatiilor de inchiriat la sediu	Pondere %	Destinatia spatiilor de inchiriat la Varteju	Pondere %
1	Birouri	42,78	Birouri	0
2	Depozite	26,9	Depozite	26,64
3	Productie	12,07	Productie	42,98
4	Prestari servicii	18,25	Prestari servicii	30,38

Activitatea de inchiriere si furnizare utilitati a fost stabilă, inregistrand o ușoară crestere de 2% fata de anul precedent, in conditiile in care tariful mediu de inchiriere in euro și gradul de ocupare au scazut usor iar cursul euro/leu a evoluat favorabil. Presiunea pe veniturile din inchiriere se va manifesta si in perioada urmatoare ca efect al renegocierii contractelor de inchiriere ajunse la scadenta si restrangerii activitatii unor chiriasi sau a migrarii acestora catre spatii cu un pret mediu/mp mai mic in conditiile cresterii ofertei de inchirieri din piata. Piața de birouri va deveni tot mai competitivă, nivelul ridicat al livrărilor pe piața de birouri va duce la depășirea cererii de birouri în București, astfel antrenând o posibilă scădere a gradului de ocupare, în special pentru clădirile mai vechi sau situate în zone greu accesibile. Acestea vor fi nevoite să investească în reamenajări sau să scadă costurile de ocupare pentru a rămâne in cursă alături de noua generație de clădiri, în marea lor majoritate verzi, cu dotări de ultimă generație și conexiuni excelente la transportul public, în special la metrou.

### **2.3. Produse noi pentru care se vor alocă resurse suplimentare. Stadiul de dezvoltare al noilor produse.**

In anul 2016, peste 40% din veniturile inregistrate din vanzarea corpurilor de iluminat cu LED (CIL) au provenit din vanzarea de produse noi, realizate in perioada ianuarie 2015 - decembrie 2016. In anul 2017 va continua procesul de introducere in fabricatie a produselor si a tehnologiilor noi, avand urmatoarele obiective de cercetare: 14 obiective ce au ca subiect produse si sisteme noi, 9 obiective de modernizare, 4 obiective cu privire la tehnologii si 3 obiective de cercetare stiintifica aplicata. Apreciem ca dotarea tehnologica actuala acopera in mare parte realizarea acestor obiective si este necesara alocarea de active suplimentare numai pentru constructia de scule si dispozitive. Imbunatatirea solutiilor tehnice pentru cresterea robustetei surselor de alimentare la impulsuri electromagnetice determinate de fenomene meteo extreme necesita achizitia unui generator de impuls pentru verificarea imunitatii la unde de soc in acord cu SR EN 61000 4-5. O alta categorie de produse noi sunt statiile de încărcare acumulatori pentru mașini electrice și redresoare pentru aplicații industriale.

### **3. Evaluarea activitatii de aprovizionare**

Preturile de aprovizionare a materiilor prime si materialelor au inregistrat o crestere usoara fiind influentate in principal de cresterea cursului de schimb și de prețul mai ridicat al componentelor performanțe, de ultima generație, utilizate la corpurile de iluminat cu LED. In absenta furnizorilor interni, societatea a fost nevoita sa faca achizitii preponderent din import sau de la dealeri locali. Datorita termenelor de livrare din ce in ce mai lungi a devenit mai dificila optimizarea valorii loturilor si stocurilor, cu influenta negativa asupra preturilor de productie.

In general sursele de aprovizionare cu materiale pentru productie sunt sigure, urmarandu-se mentinerea unui numar minim de 2 furnizori/sortiment.

Asigurarea resurselor de energie necesare activitatii de furnizare de energie s-a confruntat cu o predictibilitate redusa a preturilor, in conditiile in care atât producătorii din surse regenerabile cât și cei din surse conventionale și-au vândut mare parte din productie prin contracte pe termen scurt, deci la preturi volatile, in defavoarea contractelor pe termen lung. In aceste conditii, compania a adoptat o politica de achizitii echilibrata, combinand achizitiile prin contracte pe termen lung cu achizitiile de pe PZU.

### **4. Evaluarea activitatii de vanzare**

#### **4.1. Evolutia vanzarilor pe piata interna si externa si perspectivele vanzarilor pe termen mediu si lung**

Activitatile licentiate, de productie si de furnizare de energie electrica, se desfasoara exclusiv pe piata interna. De asemenea, productia de contoare si cea de sisteme de telegestiune a energiei electrice, productia de elemente pentru siguranta traficului feroviar si serviciile de inchiriere, au desfacere exclusiva pe piata interna. Creșterea cumulata a veniturilor aferente producției pentru piața interna a fost una importanta, de 14,6% fata de 2015.

Exportul este sustinut de aparatajul electric de joasa tensiune, de o mare parte din productia de injectie de mase plastice si partial de corpurile de iluminat cu LED. Alte produse exportate sunt matritele.

Exporturile societatii se indreapta cu precadere catre zona euro, in tari precum Italia, Germania, Franta, Bulgaria dar si către Serbia si Moldova.

Pe grupe de produse, evolutia exportului a fost mixta. Cele mai mari cresteri la export s-au inregistrat la mase plastice în timp ce matritele au avut scăderi. Raportat la anul precedent, exporturile au inregistrat o scădere în 2016 de 15,6%.

Evolutia descendenta a vanzarilor in cadrul activitatii de furnizare de energie a fost în stransa legătura cu restrangerea numarului de clienți consumatori din portofoliu. În urma unui proces de restructurare, au fost păstrați numai acei clienți consumatori care au aderat la politica mai prudenta și mai echilibrata practicata de către societate. Chiar dacă, în anumite perioade, aceasta politica nu a asigurat cele mai mici preturi din piata, ea are avantajul unei stabilitati benefice continuarii activitatii și buneii administrari a riscurilor.

Distributia pe piata a corpurilor si sistemelor de iluminat cu LED se face in principal direct de catre societate prin divizia de profil din cadrul directiei comerciale. Sistemele de iluminat cu LED de dimensiuni mari precum cele destinate municipalitatilor pentru iluminatul stradal sunt promovate prin facilitati de tip credit furnizor destinate in special municipalitatilor. Derularea unui numar sporit de proiecte la cheie a asigurat vanzarea unui numar mai mare de produse și servicii.

In ce priveste asigurarea desfacerii pe termen mediu si lung, precizam ca durata medie a contractelor de inchiriere este de aproximativ 2 ani, cea a contractelor de furnizare de energie este de 1 an, in timp ce productia se executa in general pe baza comenzilor pe termen scurt, cu exceptia contoarelor si sistemelor de telegestiune care sunt contractate anual.

#### **4.2. Cote de piata si competitori**

Tehnologia de iluminat cu LED reprezinta in acest moment principala solutie de iluminat, castigand mult in notorietate. Electromagnetica este principalul producator intern, intrand in competitie cu produsele de import. Produsele Electromagnetica cu cea mai buna prezenta pe piata sunt cele pentru iluminatul spatiilor comerciale si industriale, precum si cele pentru iluminatul public. Societatea are o gama diversificata de produse LED cu care concurează pe mai multe segmente de preț. Principalii competitori ai societății sunt: Philips și Schreder (segmentul de preț ridicat); Elba, Amiras, Electromax, Greentek (preț mediu); Spot Vision, Urbio, Urban Lighting (preț scăzut).

Contoarele si echipamentele de masurare si distributie a energiei sunt destinate societatile de distributie a energiei electrice. Acestea au cuprins in planurile lor de modernizare a retelelor si investitii in contorizarea inteligenta. Principalii producatori locali, concurenti ai Electromagnetica, sunt AEM Timisoara si Elster.

Pe piata serviciilor de furnizare a energiei electrice se produc insemnate modificari ale cotelor de piata, favorizate de aparitia unor noi furnizori și migrarea consumatorilor de la un furnizor la altul Cota Electromagnetica in primele 11 luni ale anului 2016 pe piata concurentiala a scazut sub 1%, dupa cum reiese din raportul ANRE de monitorizare a pietei de energie pentru luna noiembrie 2016.

Pe piata locala a sistemelor de siguranta a traficului feroviar, comenzile depinde de mersul programelor de modernizare a infrastructurii.

#### **4.3. Dependente semnificative ale societatii fata de un client sau un grup de clienti**

Produsele cu pondere mare in acest moment, precum corpurile de iluminat cu LED si injectia de mase plastice, abordeaza o gama diversa de clienti si nu sunt dependente de un anumit client sau grup de clienti. In ce priveste sistemele de telegestiune si contoarele, societatea este dependenta de beneficiarii traditionali care sunt societatile de distributie a energiei. In aceeasi situatie se afla si elementele pentru siguranta traficului feroviar care au ca beneficiar final CFR Infrastructura. Eventualele dificultati ale acestor clienti de a-si finanta programele de modernizare, pot afecta productia de profil a societatii.

#### **5. Evaluarea aspectelor legate de angajatii societatii**

Nivelul de pregatire ridicat al angajatilor a permis societatii sa intreprinda activitati sustinute de cercetare dezvoltare. In 2016 numarul mediu de salariati a fost de 583, în scădere cu 5,2 % fata de anul precedent, din care 35% sunt cu studii superioare si 35% au studii medii. Personalul societatii urmeaza un program de pregatire profesionala continua, fiecare angajat beneficiind în medie de 50 h/an de formare profesională ori instruire interna și externa pe teme de calitate, sănătate și siguranța ocupationala, mediu, etc. În 2016 nu au fost inregistrate noi cazuri de imbolnaviri profesionale ori evenimente cu impact major asupra sănătății și securitatii persoanelor. Cele 3 accidente nu s-au soldat cu invaliditati permanente sau pierderi de vieți omenești. Relatiile dintre management si angajati se desfasoara in conditii normale. Gradul de sindicalizare este de aproximativ 72% si nu au fost inregistrate conflicte de munca intre patronat si sindicat. Mai multe informatii privind politica sociala și de personal, politica de sănătate și securitate ocupationala, politica de respectare a drepturilor omului precum și riscurile și indicatorii cheie de performanța

afereți sunt disponibile în Declarația Nefinanțiară a consiliului de administrație pentru anul 2016 publicată împreună cu prezentul raport pe site-ul societății [www.electromagnetica.ro](http://www.electromagnetica.ro).

## 6. Impactul activității societății asupra mediului

Compania dispune de toate autorizațiile de mediu legale, necesare desfășurării activității. Sistemul de management al mediului este integrat cu cel de calitate. În urma auditurilor desfășurate, societatea a menținut certificările Sistemului Integrat de Management valabile pentru perioada 2016-2018. Emitentul nu desfășoară activități cu impact semnificativ asupra mediului și nu are litigii cu privire la încălcarea legislației privind protecția mediului înconjurător.

Activitatea de producție a energiei electrice din surse regenerabile în centrale de mică putere este considerată nepoluantă.

Compania realizează un control eficient al riscurilor de mediu prin: implementarea și respectarea procedurilor de gestionare a deșeurilor, implementarea și respectarea procedurilor pentru situații de urgență, rețehnologizarea producției, proiectarea și testarea de produse noi prietenoase cu mediul, standardizarea și optimizarea acestora. Printre obiectivele activității de cercetare dezvoltare se află introducerea de tehnologii de fabricație eficiente energetic și mai puțin poluante, precum și lansarea de noi produse cu impact redus asupra mediului pe durata de utilizare. Societatea a desfășurat activități de responsabilizare a personalului referitor la cunoașterea și prevenirea impactului semnificativ asupra mediului, inclusiv în ceea ce îi privește pe chiriași.

Informații suplimentare referitoare la politica societății privind mediul, factorii de risc și indicatorii cheie de performanță sunt disponibile în Declarația Nefinanțiară a Administratorilor pentru anul 2016, publicată împreună cu prezentul raport pe site-ul societății [www.electromagnetica.ro](http://www.electromagnetica.ro).

## 7. Evaluarea activității de cercetare dezvoltare

Activitatea de cercetare-proiectare-dezvoltare se desfășoară în cadrul a trei compartimente: Departamentul de Cercetare Proiectare care include și Laboratorul Fotometrie și Compatibilitate Electromagnetică, Departamentul Proiectare Echipamente Electrice și Comunicatii precum și Atelierul Proiectare Autoutilare. Ținând cont că produsele Electromagnetică sunt integral de concepție proprie, în activitatea de cercetare-proiectare-dezvoltare își desfășoară activitatea aproximativ 12% din personalul companiei.

### 7.1. Departamentul de Cercetare Proiectare

Activitatea acestui departament este dedicată în cea mai mare parte domeniului de iluminare cu LED.

Principalul obiectiv a fost cercetarea materialelor plastice termoconductive din familia polimeri cu adaos din grafit în scopul înlocuirii actualelor radiatoare din aluminiu necesare pentru evacuarea căldurii din corpurile de iluminat cu LED (CIL). Această tehnologie va permite realizarea de astfel de radiatoare utilizând mașinile de injecție masă plastică existente deja în societate. Prin implementarea acestei tehnologii urmărim creșterea valorii adăugate și îmbunătățirea designului. În această etapă de cercetare au fost realizate matrite de cercetare pentru injecția de epruvete de testare și s-a testat injecția unor radiatoare pentru corpul de iluminat CETUS 2M și pentru becul cu LED.

În anul 2016 a continuat implementarea sistemelor inteligente de management al iluminatului. Mai multe sisteme de variație a iluminării comandate de către senzori de lumină au fost integrate în soluțiile de automatizare generală a patru supermarketuri de bricolaj Dedeman, utilizând protocolul de comunicare DALI. De asemenea a fost integrat un sistem de iluminat de urgență cu rezervă de alimentare centralizată. În Republica Moldova s-a instalat un proiect pilot în care s-a experimentat cu succes managementul iluminatului în tehnologie radio bluetooth.

În domeniul Antiex s-au certificat în conformitate cu noile standarde SR EN 60079 produsele CETEX și GEMMA cu 2 și 4 module pentru iluminat în zona 2 gaz și zona 22 praf în atmosfera explozivă.

În iluminatul de interior s-a introdus în fabricație CIL ARGO cu lentile simetrice și asimetrice proiectate și realizate integral în Electromagnetică, generația a 2-a, în 44 de variante constructive cu eficiență luminoasă mai mare de 100lm/w. Pentru creșterea performanțelor lumino-tehnice au fost modernizate 10 familii CIL (100 de variante) toate având eficiență luminoasă mai mare de 100lm/w la temperaturi de culoare caldă, neutră și rece.

Managementul de proiecte și tehnologii s-a îmbunătățit prin realizarea a trei aplicații software pentru gestionarea documentației și codificarea unitară a CIL. Acestea permit accesul controlat al personalului implicat în activitatea de cercetare, proiectare, producție, calitate și vânzare CIL.

În perioada următoare, principalul obiectiv de cercetare științifică aplicată va fi determinarea compoziției și obținerea unei mase de turnare bituminoasă pentru încapsularea surselor electrice cu efecte în scăderea costurilor și creșterea fiabilității surselor de alimentare. Va continua cercetarea în realizarea de radiatoare și sisteme de răcire pasivă din materiale plastice termoconductive care să înlocuiască radiatoarele

actuale realizate din aliaje de aluminiu. De asemenea se vor diversifica o serie de produse de nisa avand cerinte specifice, cum ar fi cele pentru iluminat pietonal, arhitectural, stadioane, aeroporturi si iluminat festiv, la performante tehnice si costuri competitive. O atentie deosebita va fi acordata proiectarii si omologarii statiei de incarcare acumulatori pentru automobile electrice cu putere de 22kW in conformitate cu standardul european in vigoare SR EN 61851 cat si realizarea de statii pilot pe teritoriul Romaniei.

## **7.2. Departamentul Cercetare Proiectare Echipamente Electrice si Comunicatii**

In cursul anului 2016 a fost continuat programul de dezvoltare a sistemului de telecitire si telegestiune ENERGSys, marca inregistrata Electromagnetica SA, vizand in special definirea de functii noi, care sa conduca la implicarea activa si constientizarea consumatorilor casnici inclusi in sistem cu privire la masurarea de crestere a eficientei energetice cat si pentru asigurarea noilor cerinte ANRE referitoare la modul de raportare a intreruperilor in alimentarea cu energie electrica (Ordinul nr.11/2016 ANRE-Standardul de performanta al serviciului de distributie).

Dezvoltarea sistemului EnergSys 3 (varianta lansata in cursul anului 2015) a avut in vedere reglementarile de ultima ora ale ANRE privind cerintele functionale si modul de evaluare a proiectelor pilot de sisteme de masurare inteligenta, intocmirea analizei cost-beneficiu pentru fiecare din proiectele pilot aprobate spre a fi instalate si prevederile privind instalarea de astfel de proiecte pilot in zone care necesita realizarea de lucrari de reabilitare a retelei electrice de distributie de joasa tensiune (Ordinul 145/2014 ANRE, cu modificarile ulterioare). Totodata a fost avuta in vedere necesitatea extinderii interfetei de comunicare bidirectionala a sistemului. In acest context este oportuna si esentiala continuarea programului de dezvoltare a sistemului ENERGSys pentru valorificarea potentialului pe piata.

## **7.3. Atelierul Proiectare Autoutilare**

Atelierul de Autoutilare si Mentenanta realizeaza in regim de unicat mijloace de productie destinate mecanizarii si automatizarii productiei de serie, a sustinerii programului tehnic pentru noi tehnologii si produse cat si asigurarii conditiilor de mediu si organizare la locurile de munca. Au fost realizate dispozitive pentru sudare cu ultrasunete blistere pentru becuri cu led, dispozitiv mecanizat cu recircularea apei pentru testarea produselor la etanseitate, manipulator X-Y cu magazii intermediare pentru deservirea postului de inscriptiionat cu laser pe metal. S-a realizat nisa pentru lacuire placi care a permis introducerea procedurii tehnologice de lacuire, in procesul de fabricatie al surselor de alimentare, in scopul imbunatatirii fiabilitatii la actiunea mediului exterior.

## **8. Obiectivele si politicile de gestiune a riscului**

Politicile societatii de gestionare a riscului sunt definite astfel incat sa asigure identificarea, monitorizarea si analiza riscurilor cu care se confrunta societatea, stabilind totodata limitele de expunere. Politica de gestionare a riscului asigura mijloace de control eficiente si un mediu propice, in care toti angajatii isi inteleg rolurile si obligatiile.

### **Riscul de pret**

Riscul de pret cuprinde riscul modificarii pretului de achizitie a marfurilor, a cursului de schimb si a ratelor de dobanda. Dintre pietele pe care actioneaza societatea, piata de energie este aceea cu cel mai ridicat risc de pret, luând în considerare volatilitatea preturilor pe Piața pentru Ziua Următoare si Piața de Echilibrare, precum și inexistenta mecanismelor de acoperire a riscului pe termen lung. Comportamentul producatorilor de energie de a vinde o parte cât mai mare din energie pe piata spot este de natura sa amplifice riscul de preț pe aceasta piata. Pentru controlul riscului de preț pe piata energiei s-au luat măsuri de reducere a expunerii societatii prin redimensionarea portofoliului de clienti și au fost externalizate serviciile de echilibrare.

Riscul cu privire la modificarea ratelor de dobanda este tinut sub control prin adoptarea unei politici de investitii exclusiv din surse proprii de finantare, ceea ce conduce la utilizarea liniilor de credit numai pentru capitalul de lucru.

Societatea este expusa riscului valutar datorita faptului ca aprovizionarea cu materiale se face in mare parte din import. Pentru a limita efectul schimburilor valutare s-a corelat calendarul platilor cu cel al incasarilor in valuta, societatea realizand, de regula, excedent de cash-flow. Modificarea preturilor la materii prime si materiale a impus reanalizarea continua a preturilor de cost. Pentru a mentine unele produse in stare de profitabilitate s-a actionat la furnizori pentru controlul preturilor si s-au imbunatatit procesele tehnologice aferente.

### **Riscul de sanctiuni**

La începutul anului 2016 societatea a fost notificata de Consiliul Concurenței cu privire la Decizia de sancționare nr 82/24.12.2015 pentru presupuse fapte anticoncurențiale pe piața de energie cu o amendă în valoare de 9.021.308 lei. Plata amenzii a fost suspendata de către ANAF până la finalizarea în instanța a dosarului cu nr 3778/2/2016 aflat pe rolul Curții de Apel București, secția a VIII-a Contencios Administrativ și Fiscal, prin care Electromagnetica a solicitat anularea deciziei. Menționăm ca societatea a depus la ANAF o scrisoare de garanție bancară ce acoperă integral valoarea amenzii. Această amendă nu afectează rezultatul financiar pe anul 2016 deoarece influența acesteia a fost luată în considerare de rezultatul financiar pe anul 2015.

### **Riscul aferent litigiilor**

Litigiile în care este implicată societatea sunt de valori mici, care nu sunt de natură să afecteze stabilitatea financiară a societății. Singura excepție, judecând după valoarea pretențiilor reclamantului Hidroelectrică este dosarul cu numărul 13259/3/2015 aflat pe rolul instanței de fond, la Tribunalului București.

### **Riscul de credit**

Riscul de credit constă în eventualitatea ca partile contractante să-și încalce obligațiile contractuale conducând la pierderi financiare pentru societate. Atunci când este posibil și practica pieței o permite societatea solicită garanții. Creanțele comerciale provin de la o gamă largă de clienți care activează în diverse domenii de activitate și în diferite zone geografice. Pentru contracararea acestui factor de risc, societatea a aplicat politici restrictive de livrare a produselor către clienții incerti. S-au contractat polite de asigurare a creanțelor de pe piața externă. Datorită incidentei crescute în economie a cazurilor de insolvență, există riscul concret privind recuperarea contravalorii produselor și/sau serviciilor prestate anterior declarării stării de insolvență. Societatea acordă atenție sporită bonității și disciplinei financiare a partenerilor contractuali. De reținut că în perioada scursă de la încheierea anului financiar 2016 până la data raportului, mai mulți furnizori de energie au intrat în sau și-au cerut insolvența. Constatăm așadar o deteriorare a climatului de afaceri și o manifestare directă a riscului de credit.

### **Riscul privind capitalul**

Gestionarea riscului privind capitalul urmărește asigurarea capacității societății de a-și desfășura activitatea în condiții bune printr-o optimizare a structurii de capital (capitaluri proprii și datorii). În analiza structurii de capital se urmărește costul capitalului și riscul asociat fiecărei clase. Pentru a menține o structură optimă de capital și un grad de îndatorare corespunzător, societatea a propus acționarilor în ultimii ani o politică de dividend adecvată, care să asigure sursele proprii de finanțare. Absența surselor de finanțare poate limita extinderea societății pe segmentele de piață unde desfășurarea este susținută prin oferirea de facilități comerciale.

### **Riscul de lichiditate și cash-flow**

Funcția de trezorerie a societății întocmește prognoze privind rezerva de lichidități și menține un nivel adecvat al facilităților de credit astfel încât să poată gestiona prudent riscurile de lichiditate și de cash-flow. În acest scop, prin hotărârea AGEA din 21 apr 2016 au fost prelungite contractele de garanție cu ipoteca în favoarea bancilor cu care societatea are deschise linii de credit și scrisori de garanție bancară, în limita a 40% din totalul activelor imobilizate, mai puțin creanțele, astfel încât societatea să poată onora obligațiile în cazul unor deficite de numerar pe termen scurt. Totodată, investițiile s-au limitat la sursele proprii de finanțare și la cele care au o contribuție directă la cifra de afaceri. Politică de gestionare a riscului de lichiditate și cash-flow trebuie să se adapteze la redimensionarea activității de furnizare de energie și la noile practici comerciale, mai exigente. Acest risc se află în strânsă legătură cu riscurile prezentate anterior.

### **Riscul de calamități**

Activitatea de producere de energie electrică în centrale de mică putere, deci fără lacuri de acumulare, este supusă unor riscuri de distrugere provocate de inundații. În aceste condiții societatea a acționat în sensul încheierii de polite de asigurare împotriva dezastrelor care să protejeze MHC-urile precum și clădirile de la sediul central. În anul 2016, societatea a beneficiat în baza contractului de asigurare de plata unor daune produse de o alunecare de teren la microhidrocentrala Brodina 2.

### **Riscul politic și legislative**

Activitatea societății pe piețe reglementate precum cea de furnizare și producție de energie supune societatea la riscul legislativ. De exemplu, piața de energie a fost influențată de scutirea marilor consumatori de la obligativitatea plății unei părți importante de certificate verzi și de modificările de tarife care au stimulat exportul de energie.

Implementarea la nivel national a directivelor europene cu privire la eficienta energetica poate stimula vanzarea solutiilor de iluminat cu LED, dupa cum reglementarea lor cu intarziere sau inadecvata poate perturba piata de profil.

## **9. Elemente de perspectiva a activitatii societatii**

### **9.1. Prezentarea si analiza tendintelor, elementelor, evenimentelor sau factorilor de incertitudine ce afecteaza sau ar putea afecta lichiditatea societatii comerciale comparativ cu aceeasi perioada a anului anterior.**

#### **Tendinte de piata**

Tehnologia de iluminat cu LED este preferata in toate marile proiecte de modernizare a sistemelor de iluminat astfel incat potentialul de crestere ramane ridicat. Pentru cresterea competitivitatii este necesara cresterea calitatii produselor la un nivel care sa permita extinderea perioadei de garantie și scaderea costurilor cu inlocuirile. O alta tendinta de piata este cresterea veniturilor din activități conexe producției de corpuri de iluminat cu LED, de exemplu prin servicii de proiectare de instalații si montaj.

Piata energiei este influentata de mai multi factori. În primul rând s-a mentinut practica nefireasca a producatorilor și furnizorilor de a tranzactiona excesiv energia prin contracte pe termen scurt în detrimentul celor pe termen lung. În al doilea rand, sub presiunea unei concurente amplificate de intrarea pe piata a unor noi jucatori, unii furnizori au acceptat riscuri tot mai mari pe partea de achizitii de energie. Acest mod de lucru și-a arătat limitele la începutul anului 2017 când, în contextul unei volatilitati accentuate a preturilor pe PZU, mai mulți furnizori au intrat în insolventa. Un numar mai mare de insolvente în sistem ar putea afecta lichiditatile companiei prin cresterea perioadei de recuperare a creantelor. Conectarea pietei de energie cu cea regionala a favorizat alinierea preturilor la energie, fara sa tempereze caracterul sau volatil. Exista semne de reorientare a pietei către un model de afaceri mai predictibil, tendinta concretizata prin aparitia unor oferte de furnizare a energiei la preț fix și pe durata de 2 ani, destinate consumatorilor casnici.

#### **Tendinte ale politicii comerciale**

Politica comerciala a companiei urmareste tinerea sub control a numarului de zile stabilit prin contract pentru plata creantelor de catre clienti. Societatea va continua sa desfasoare contracte de vanzare prin credit furnizor a sistemelor de iluminat cu LED, in cazul proiectelor de dimensiune medie si mare. Practicarea acestei politici comerciale presupune un nivel suficient al numerarului drept pentru care se urmareste identificarea unor surse suplimentare de finanțare.

#### **Factori de incertitudine**

Dinamica accelerata a inovatiilor la nivel global in domeniul tehnologiei iluminatului cu LED reprezinta un factor de incertitudine in ce priveste pretul noilor materiale si componente.

In cazul veniturilor aferente productiei de energie, principalul factor de incertitudine este nivelul de precipitatii, care influenteaza productia fizica de energie electrica in microhidrocentrale.

Volumul comenzilor la export este, prin natura lor, mai puțin predictibil pe termen mediu și lung.

Activitatea de furnizare de energie se confrunta cu volatilitatea preturilor la energie. Cresterea capacitatilor de productie in centrale eoliene si solare introduce un factor de incertitudine in ce priveste oferta cantitativa pe PZU, inducand o volatilitate crescuta a preturilor la energie.

Durata de incasare a creantelor devine incerta în contextul în care crește frecventa cazurilor de insolventa printre consumatorii sau furnizorii de energie.

### **9.2. Prezentarea si analiza efectelor cheltuielilor de capital, curente sau anticipate asupra situatiei financiare a societății**

Urmarind mentinerea unui nivel tehnic ridicat, cresterea capacitatii de productie si a productivitatii muncii, in 2016 au fost realizate achizitii de echipamente tehnologice, aparate si instalatii de masura si control care au cumulat 2,1 milioane lei. In 2017 se va menține orientarea investitiilor către reutilizarea și modernizarea capacitatilor de producție la care se adauga modernizarea unor posturi de transformare și instalații electrice precum și obtinerea unui spor de putere de 5,2 MW. În urma investitiilor estimam o creștere a capacitatii de producție de mase plastice injectate prin construcția unei noi hale de producție, o extindere a capacitatilor laboratorului de metrologie și compatibilitate electromagnetica și modernizarea unor corpuri de clădire. Programul de investitii este estimat la cca 5 milioane euro dar va fi condiționat, ca și pana acum, de existența surselor proprii de finantare.



## 10. Actiunile corporale ale societatii

10.1. Capacitatile de productie ale societatii sunt amplasate, in principal, la sediul central, pe Calea Rahovei 266-268, sector 5, Bucuresti, exceptand capacitatile de productie energie electrica din SRE, care sunt amplasate in bazinul raului Suceava, zona Radauti, pe o lungime de circa 70 km. Capacitatile de productie ale societatii se refera la tehnologii de: prelucrari prin aschiere, procesari de tabla (stantari, indoiri, debitari, frezari), injectie mase plastice, operatii tehnologice de asamblare, etc. Acestea se caracterizeaza prin complexitate, precizie, flexibilitate, automatizare, etc.

10.2. Societatea nu are probleme legate de dreptul de proprietate asupra terenurilor de la sediul central din Bucuresti, str Calea Rahovei nr 266 - 268 sau ale terenurilor aferente microhidrocentralelor din zona Radauti. În urma finalizării dosarului 1029/2/2014\* (222/2016), instanța a admis chemarea în garanție a AAAS și a obligat parata la plata către Electromagnetica a sumei de 50.084 lei reprezentând cheltuieli de judecată și suma de 1,252,394 lei reprezentând despăgubiri pentru pierderea terenului de 1.248 mp din Str. Petre Ispirescu nr 23-24 sector 5 Bucuresti care a făcut parte din aportul statului la capitalul social al societății și care a fost ulterior restituit fostului proprietar.

## 11. Piata valorilor mobiliare

Electromagnetica este listata la categoria Premium a BVB, unde se tranzactioneaza cu urmatoarele caracteristici:

Simbol piata: ELMA

Actiuni ordinare, nominative, dematerializate

Numarul actiunilor emise: 676.038.704

Valoarea nominala: 0,1000 lei

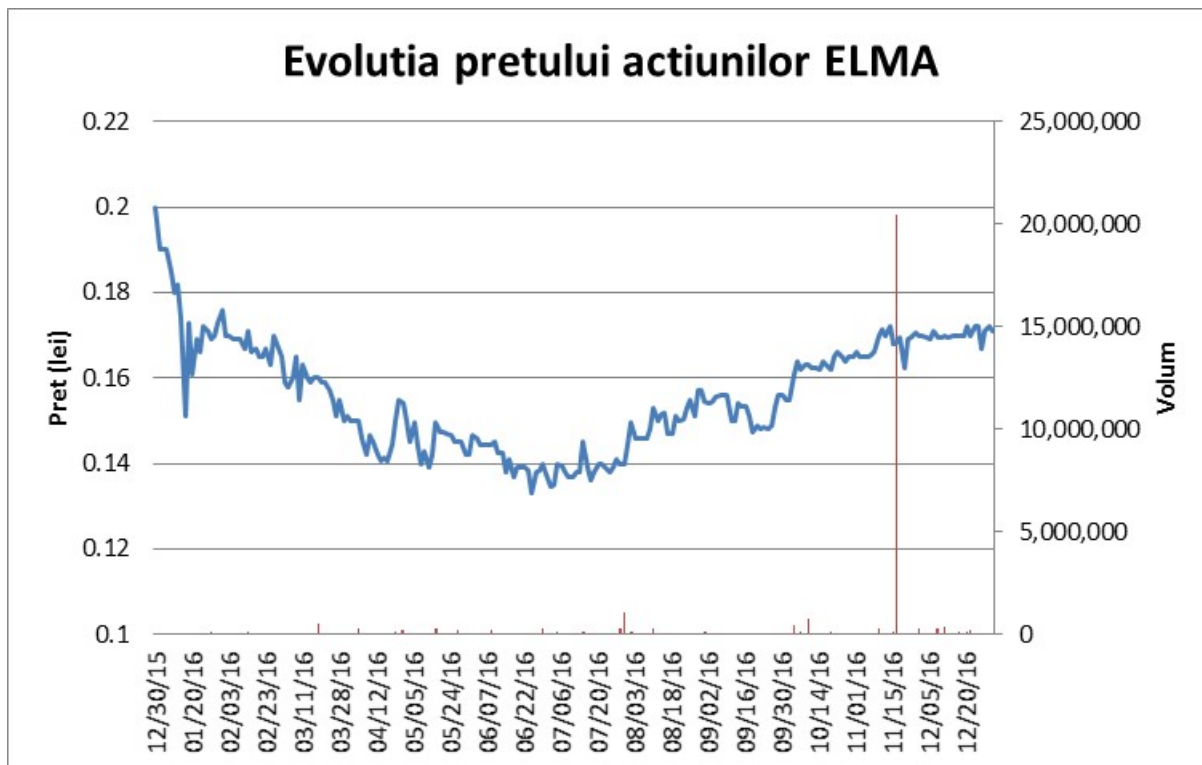
Capital social: 67.603.870,40 lei

Codul ISIN ROELMAACNOR2

Bloomberg ID: BBG000CMQBR5

Simbol Reuters: ROELMA.BX

Actiunile ELMA fac parte din indicele BET Plus avand o pondere de 0,32%. Datorită lichidității reduse, la ajustarea trimestrială din septembrie 2016 operată de Comitetul Indicilor, acțiunile ELMA au fost excluse din indicii BET-BK și BET-XT.



In cursul anului 2016 s-au tranzactionat actiuni cumuland 4,68% din capitalul societatii, la un pret mediu de 0,1474 lei/actiune (calculat pentru toate segmentele de piata). Pretul de referinta a oscilat intre un

minim de 0,1330 lei si un maxim de 0.19 lei/actiune. Pretul de inchidere la sfarsitul anului 2016 a fost de 0,1710 lei/actiune, mai mic cu 14,5% decât la sfârșitul anului precedent si corespunde unei capitalizari bursiere de 115,6 milioane lei.

## 12. Situatia financiar contabila individuala la 31 decembrie 2016 (toate sumele sunt exprimate in lei, daca nu se specifica altfel)

### 12.1. Pozitia financiara

	<b>31 decembrie 2016</b>	<b>31 decembrie 2015</b>
<b>ACTIVE</b>		
Active imobilizate		
Imobilizari corporale	292.544.407	223.148.468
Investitii imobiliare	4.631.885	947.183
Imobilizari necorporale	1.635.414	1.378.057
Investitii in entitati afiliate	3.967.606	3.967.606
Alte active imobilizate pe termen lung	16.994.518	5.687.074
<b>Total active imobilizate</b>	<b>319.773.830</b>	<b>235.128.388</b>
Active circulante		
Stocuri	17.407.304	13.497.381
Creante comerciale	33.977.526	51.013.493
Numerar si echivalente de numerar	17.822.290	13.890.488
Active financiare evaluate la valoarea justa prin profit sau pierdere	-	467.080
Alte active circulante	3.173.001	2.086.192
Creanța privind impozitul curent	-	780.927
<b>Total active circulante</b>	<b>72.380.121</b>	<b>81.735.561</b>
<b>Total active</b>	<b>392.153.952</b>	<b>316.863.949</b>
<b>CAPITALURI PROPRII SI DATORII</b>		
Capitaluri proprii		
Capital social	67.603.870	67.603.870
Rezerve si alte elemete de capitaluri proprii	180.407.837	135.410.376
Rezultat reportat	82.540.235	55.046.581
<b>Total capitaluri proprii atribuibile actionarilor societatii</b>	<b>330.551.942</b>	<b>258.060.827</b>
Datorii pe termen lung		
Datorii comerciale si alte datorii	2.783.769	2.956.025
Subvenții pentru investiții	4.899.962	5.063.180
Datorii privind impozitul amanat	17.242.351	3.941.339
Total datorii pe termen lung	<b>24.926.082</b>	<b>11.960.544</b>
Datorii curente		
Datorii comerciale si alte datorii	34.424.384	34.508.314
Subvenții pentru investiții	163.219	163.219
Provizioane	1.833.135	12.171.045
<b>Total datorii curente</b>	<b>36.675.928</b>	<b>46.842.578</b>
<b>Total datorii</b>	<b>61.602.009</b>	<b>58.803.122</b>
<b>Total capitaluri proprii si datorii</b>	<b>392.153.952</b>	<b>316.863.949</b>

Din analiza comparativa a elementelor de bilant s-au observat urmatoarele:

Capitalurile proprii au înregistrat o creștere semnificativa de 28,09% ca urmare a rezultatului net pozitiv al reevaluării terenurilor și cladirilor și într-o mai mica măsura ca urmare a profitului perioadei.

Rezultatul net pozitiv al reevaluării terenurilor și cladirilor societății a contribuit la creșterea semnificativa a imobilizarilor corporale, respectiv a investitiilor imobiliare. Achizițiile de echipamente tehnologice necesare productiei, modernizarea celor existente cat si executia de SDV-uri au avut și ele o influenta pozitiva asupra imobilizarilor corporale, acestea din urma inregistrand o crestere de 31%.



Creșterea activelor totale cu 23,8% se datorează exclusiv creșterii activelor imobilizate în timp ce activele circulante s-au menținut la același nivel.

Durata medie de incasare a creanțelor a crescut într-o măsură mai mică decât durata medie de plată a furnizorilor, ceea ce a influențat pozitiv nivelul disponibilităților banesti.

Creanțele au înregistrat o scădere corelată cu diminuarea activității de furnizare de energie.

Ponderele datorilor în total active a scăzut ușor de la 17,9% în 2015, la 14% în 2016.

## 12.2. Rezultatul de profit și pierdere individual se prezintă după cum urmează:

	<b>31 decembrie 2016</b>	<b>31 decembrie 2015</b>
Venituri	234.188.009	383.043.940
Venituri din investiții	4.379.247	578.619
Alte venituri nete	4.906.997	3.689.649
Variația stocului de produse finite și producția în curs de execuție	15.924.804	10.608.484
Activitatea realizată de entitate și capitalizată	1.246.195	1.742.457
Materiile prime și consumabile utilizate	(169.435.104)	(313.927.054)
Cheltuieli cu angajații	(34.094.959)	(32.562.136)
Cheltuieli cu amortizarea și deprecierea	(16.631.162)	(16.332.565)
Alte cheltuieli	(34.250.873)	(57.949.011)
<b>Cheltuieli financiare</b>	<b>(638.941)</b>	<b>(916.105)</b>
<b>Profit/(Pierdere) înainte de impozitare</b>	<b>5.234.213</b>	<b>(22.023.724)</b>
<b>Impozit pe profit</b>	<b>(906.366)</b>	<b>1.114.261</b>
<b>Profitul perioadei</b>	<b>4.327.847</b>	<b>(20.909.463)</b>

Veniturile totale au scăzut față de anul 2015 cu 32,25% iar cheltuielile totale au scăzut într-o măsură mai mare, respectiv cu 37,09%, ceea ce a dus la obținere de profit.

Creșteri de venituri s-au înregistrat la producția de corpuri și sisteme de iluminat, la injectia de mase plastice, la componentele de siguranță a traficului feroviar, chiriile și producția de energie, în timp ce scăderi au înregistrat contoarele și sistemele de telegestiune, matritele, aparatul electric și, în mod accentuat, furnizarea de energie.

Toate activitățile de producție (cu excepția producției de energie în microhidrocentrale) precum și activitatea de închiriere au fost profitabile.

Activitatea de producție de energie a înregistrat pierdere ca urmare a reevaluării activelor de la microhidrocentrale, cu impact negativ asupra rezultatului financiar, iar activitatea de furnizare de energie nu a mai avut pierdere ca în anul anterior, situându-se la limita de profitabilitate.

Nivelul amortizărilor s-a menținut la un nivel comparabil anului anterior.

## 12.3. Cash –Flow

	<b>Anul 2016</b>	<b>Anul 2015</b>
Numerar net utilizat în activitățile de exploatare	5.775.858	(9.658.475)
Numerar net utilizat în activitățile de investiții	(1.804.959)	(1.719.197)
Numerar net utilizat în activități de finanțare	(39.098)	(2.958.128)
Creșterea/ (Scăderea) netă de numerar și echivalente de numerar	3.931.802	(14.335.800)
Numerar și echivalente de numerar la începutul perioadei	13.890.488	28.226.288
Numerar și echivalente de numerar la sfârșitul perioadei	17.822.290	13.890.488

La sfârșitul perioadei, numerarul a înregistrat o creștere de 28,3% față de începutul perioadei de raportare. Nivelul mai ridicat al numerarului se explică prin imobilizarea în prima jumătate a anului a unor disponibilități de numerar destinate plății amenzii de 9.021.308 lei către Consiliul Concurenței, fapt care a limitat îndeplinirea programului de investiții.

Activitatea de investiții s-a situat la un nivel comparabil anului 2015. Cea mai mare pondere au avut-o investițiile în echipamente tehnologice.

Liniile de credit au fost utilizate într-o măsură mai mică decât în anul anterior dar nu au influențat numărul net deoarece au fost utilizate pe termen scurt și au fost rambursate integral.

### **13. Evenimente importante aparute după închiderea exercitiului financiar**

În primele două luni și jumătate ale anului, pentru mai mulți furnizori de energie s-au depus în instanța cereri de intrare în insolvență. Expunerea societății la acești furnizori reprezintă mai puțin de 1% din cifra de afaceri a companiei în 2016.

La data întocmirii raportului, conducerea societății nu are cunoștințe de evenimente, schimbări economice sau alți factori de incertitudine care ar putea afecta semnificativ veniturile sau lichiditățile societății, altele decât cele menționate.

### **14. Declarația de Guvernanta corporativa**

#### **14.1 Codul de guvernanta corporativa relevant**

Managementul societății consideră ca un nivel ridicat de transparență împreună cu protecția investitorilor reprezintă cheia sustinerii pe termen lung a strategiei de dezvoltare a Companiei de către acționari și maximizarea valorii acțiunilor.

Aplicarea strictă a cadrului legal incident (L.31/1990 – legea societăților comerciale, republicată; L.297/2004 – legea pieței de capital cu modificările și completările ulterioare; Reg. 6/2009 privind drepturile acționarilor; Reg. 1/2006 privind emitentii) precum și a statutului societății, oferă premisele de conformare cu cerințele de Guvernanta Corporativă consacrate la nivel internațional.

Consiliul de administrație a decis să aplice voluntar Codul de Guvernanta Corporativă al BVB, cu mențiunea că, după specificul societății, unele prevederi vor fi respectate parțial. Stadiul actual de conformare la CGC al BVB, motivele aplicării parțiale și măsurile adoptate pentru atingerea obiectivelor de guvernanta corporativă sunt prezentate în Anexa la Declarația de Guvernanta Corporativă publicată împreună cu prezentul raport.

#### **14.2. Adunările generale și drepturile acționarilor**

Drepturile acționarilor și procedura de participare la adunările generale ale acționarilor sunt menționate în convocatorul adunărilor generale și au fost sintetizate într-un regulament, disponibil în secțiunea de Guvernanta Corporativă pe site-ul societății la adresa [www.electromagnetica.ro/companie/info](http://www.electromagnetica.ro/companie/info).

#### **14.3. Sistemul de administrare**

În prezent, sistemul de administrare este unul unitar, Compania fiind condusă de un Consiliu de Administrație compus din 9 membri. Acest sistem răspunde nevoilor actuale de administrare, nefiind necesară implementarea sistemului dualist.

#### **14.4. Structuri de guvernanta corporativa**

Principalele structuri de administrare, conducere și supraveghere ale Companiei sunt Consiliul de Administrație, Directorii, Auditorul extern și Auditorul intern. Experiența managerială și pregătirea profesională a membrilor consiliului de administrație le permite acestora să evalueze periodic aspectele legate de evaluarea activității directorilor, nominalizare, remunerare sau audit intern. Nu au fost înființate distinct comitete consultative permanente precum cele de audit, de remunerare sau de nominalizare deoarece nici un administrator nu s-a declarat independent și nu sunt îndeplinite condițiile legale ca majoritatea membrilor comitetelor ori conducătorii acestor comitete consultative să fie administratori independenți. Membrii organelor de administrare, conducere și supraveghere au obligația colectivă de a se asigura că situațiile financiare anuale și raportul administratorilor este întocmit și publicat în conformitate cu legislația națională.

##### **14.4.1. Consiliul de administrație și directorii**

Alegerea membrilor consiliului s-a făcut prin vot majoritar în cadrul AGOA din 25 septembrie 2015, candidații fiind propuși de acționari. Nici un administrator nu a candidat ca independent. Nu există legături de familie între administratorii sau membrii conducerii executive cu terțe persoane datorită cărora aceștia au fost aleși/numiți în funcție. Consiliul de administrație este format din 9 membri ce au fost aleși pe o durată de 4 ani. Mandatul acestora expiră la 18 oct 2019 în timp ce mandatele directorilor durează până la revocare. În urma demisiei d-lui Preda Cristinel Laurentiu, începând cu data de 15 martie 2016, a fost numită ca administrator provizoriu d-na Hodea Cristina Ioana Rodica. Ulterior, d-na Hodea a fost confirmată ca

administrator de către AGOA din data de 21.04.2016. Componenta consiliului de administratie reflecta fidel participarea la capital (peste 70% din capital este reprezentat în CA).

	Nume	Funcție	Durata mandat	Vârsta, profesie, experiența	Detineri de acțiuni ELMA	Funcții detinute în alte societati listate
1	Scheusan Eugen	Presedinte C.A.	18 oct 2015 – 18 oct 2019	63 ani, inginer, Electromagnetica SA	0.2428%	-
2	Vlad Florea	Membru C.A.	18 oct 2015 – 18 oct 2019	69 ani, economist, Electromagnetica SA	1.1640%	-
3	Stancu Traian	Membru C.A.	18 oct 2015 – 18 oct 2019	64 ani, inginer, Electromagnetica SA	0.0462%	-
4	Stancu Ioan	Membru C.A.	18 oct 2015 – 18 oct 2019	67 ani, tehnician, Electromagnetica SA	0.0027%	-
5	Macovei Octavian	Membru C.A.	18 oct 2015 – 18 oct 2019	67 ani, inginer, Electromagnetica SA	0%	-
6	Calitoiu Elena	Membru C.A.	18 oct 2015 – 18 oct 2019	54 ani, inginer, SIF Oltenia	0%	SIF Oltenia – director directia plasamente si managementul riscului; Antibiotice Iasi - administrator
7	Bucur Vasilica	Membru C.A.	18 oct 2015 – 18 oct 2019	59 ani, jurist, SIF Oltenia	0%	Sif Oltenia – director directia juridica
8	Sichigea Elena	Membru C.A.	18 oct 2015 – 18 oct 2019	62 ani, economist, SIF Oltenia	0%	Sif Oltenia – director departament economic
9	Hodea Cristina Ioana Rodica	Membru C.A.	15 mar 2016 - 18 oct 2019	53 ani,CFA, MBA, inginer, auditor	0%	-
10	Preda Cristinel Laurentiu	Membru C.A.	15 oct 2015 - 15 mar 2016 (demisie)	37 ani, avocat,	0.000015%	Flaros SA Bucuresti - administrator

Diversitatea membrilor consiliului de administratie permite valorificarea aptitudinilor, experientei si cunostintelor profesionale complementare din diferite domenii. Majoritatea membrilor consiliului de administratie sunt administratori neexecutivi, astfel incat se asigura un echilibru al autoritatii. In 2016 consiliul de administratie s-a intalnit cu o frecventa lunara, toti membrii fiind prezenti personal sau reprezentati. Nivelul indemnizatiilor membrilor CA se stabileste prin hotararea actionarilor in adunarea generala.

#### 14.4.2. Directorii

Conform prevederilor statutare, presedintele consiliului de administratie indeplineste si functia de director general si reprezinta legal societatea. Consiliul de administratie deleaga o parte din puterile sale unuia sau mai multor directori, in baza unor contracte de mandat, fixandu-le totodata sarcinile. Conducerea executiva este asigurata in prezent de 5 directori, dupa cum urmează:

Nr. Crt	Nume/ Prenume	Calitate	Actiuni detinute la 31 dec 2016	Alte functii detinute in societati cotate
1	Scheusan Eugen	Director General	0.2428%	-
2	Frasineanu Ilie	Director Economic	0.0486%	-
3	Stancu Traian	Director Productie	0.0462%	-
4	Macovei Octavian	Director Tehnic	0%	-
5	Balmus Dumitru	Director Comercial	0.0001%	-

Remuneratiile directorilor sunt stabilite prin hotararea CA. Remuneratia bruta anuala si alte avantaje, inclusiv cea aprobata de AGA prin BVC cuvenita conducerii nu poate depasi 5% din valoarea capitalului propriu, stabilit prin bilantul anual.

#### 14.4.3. Auditorul extern independent

In baza imputernicirii acordate de AGOA Electromagnetica prin punctul 9 al hotararii din data de 21.04.2016, Consiliul de Administratie al Electromagnetica SA, intrunit in data de 31.05.2016 a hotarat incheierea cu Deloitte Audit SRL a contractului de auditare a situatiilor financiare individuale si consolidate pentru anii incheiati la 31 decembrie 2016 si 31 decembrie 2017.

Societatea de audit este reprezentata de dl Farrukh Khan- partener si administrator iar misiunea de audit este condusa de dl Zeno Caprariu, director audit.

Datele de identificare ale Deloitte Audit SRL sunt urmatoarele:

CIF RO 7756924

Nr. inregistrare la Registrul Comertului 40/6775/1995

Autorizatie camera Auditorilor Financiar din Romania nr 25/25.06.2001

Sediul societatii - Strada Nicoleta Titulescu nr. 4-8, et.2, zona Deloitte și et. 3, sector 1, Bucuresti

Tel 021/222.16.61

Fax 021/319.51.00

#### 14.4.4. Controlul intern

Consiliul de Administratie colaboreaza strans cu auditorul intern si controlul financiar in chestiuni legate de raportarea financiara, controlul intern si administrarea riscului. Experienta manageriala si pregatirea profesionala a membrilor consiliului de administratie le permite acestora sa aprecieze eficacitatea sistemului de control intern.

Societatea dispune de un sistem de control intern/managerial, a carui concepere si aplicare permit conducerii executive si consiliului de administratie sa furnizeze o asigurare rezonabila ca fondurile societatii, alocate in scopul indeplinirii obiectivelor generale si specifice, au fost utilizate in conditii de legalitate, regularitate, eficacitate, eficienta si economicitate. Sistemul de control intern/managerial cuprinde atat mecanisme de autocontrol cat si control ulterior efectuat prin Biroul de Urmarire si Executie Bugetara si Compartimentul de Control si Audit Intern, iar aplicarea masurilor vizand cresterea eficacitatii acestuia au la baza evaluarea riscurilor.

Controlul intern contabil si financiar este un element de baza al controlului intern. Controlul intern contabil si financiar al societatii s-a aplicat in vederea asigurarii unei gestiuni contabile si a unei urmariri din punct de vedere financiar a activitatii Societatii.

Activitatea de Controlul intern a vizat:

- asigurarea conformitatii cu legislatia in vigoare;
- aplicarea deciziilor luate de conducerea societatii;
- buna functionare a activitatii interne a societatii;
- fiabilitatea informatiilor financiare;
- utilizarea eficienta a resurselor;
- prevenirea si controlul riscurilor.

Activitatea de control s-a desfasurat dupa un program aprobat de conducerea societatii. Au fost constatate nereguli nesemnificative, pentru remedierea carora s-au trasat masuri punctuale.

#### 14.5. Structura capitalului si actionarii semnificativi

Nu sunt emise actiuni care sa confere drepturi speciale de control sau de alta natura. Pe perioada anului 2016 nu au fost inregistrate suspendari ale drepturilor de vot si nici un fel de restrictii legate de detinerea actiunilor. Membrii conducerii executive sunt si membrii ai Asociatiei PAS Electromagnetica, fara ca o persoana sa detina controlul acesteia. La 31.12.2016 societatea avea un numar de 6.143 actionari. Conform evidentelor Depozitarului Central, structura sintetica la 31.12.2016 este urmatoarea:

Actionar	Detinere	Nr actiuni
PAS Electromagnetica	29,6288%	200.302.763
SIF Oltenia SA	25,3939%	171.672.301
Persoane fizice	28,6638%	193.778.348
Persoane juridice	16,3135%	110.285.292
TOTAL	100,00%	676.038.704

#### **14.6. Administrarea conflictelor de interese, tranzactiile cu partile implicate si regimul informatiilor confidentiale**

Administratorii aflati intr-un potential conflict de interese informeaza consiliul si se abtin de la dezbateri privind aspectele in cauza si de la vot. Tranzactiile cu partile implicate sunt incheiate in conditii nepreferentiale si sunt negociate de membrii ai conducerii care nu au legatura cu partile implicate. Auditorul extern va semnala si va analiza in mod corespunzator in raportul sau aceste tranzactii. Compania intocmeste si publica pe site-ul sau lista persoanelor care se prezuma a avea acces la informatii privilegiate. Anual, administratorii si directorii societatii si ai celorlalte parti afiliate dau declaratii pe propria raspundere referitoare la conflictele de interese si la nedesfasurarea unor activitati concurențiale.

#### **14.7. Achizitia propriilor actiuni**

Nu exista aprobat nici un program de rascumparare de actiuni sau de stabilizare a pretului si nu exista nici o schema de acordare de actiuni salariatilor sau conducerii. Precizam ca, in adunarea generala extraordinara din 30 aprilie 2015, a fost aprobata de principiu dobandirea de societate a propriilor actiuni in vederea implementarii unui sistem de remunerare si fidelizare a angajatilor, urmand ca ulterior sa fie convocata o noua AGEA care sa stabileasca numarul de actiuni, pretul minim si maxim precum si durata rascumpararilor.

#### **14.8. Raportarea tranzactiilor administratorilor si a altor persoane implicate cu actiunile societatii**

Societatea nu aplica reguli suplimentare, altele decat cele prevazute de normele legale, cu privire la tranzactiile cu actiunile societatii efectuate de catre administratori sau alte persoane implicate. Pe durata anului 2016, în temeiul art.150 din reg CNVM nr 1/2006, au raportat tranzactii cu acțiunile societății următorii actionari aflati pe lista de persoane ce au acces la informații privilegiate: SIF Oltenia (acționar semnificativ), Vlad Florea (administrator), Stanila Antoaneta Monica (fiica domnului Vlad Florea și membru în conducerea PAS Electromagnetica, acționar semnificativ).

#### **14.9. Modificari ale actului constitutiv**

Actul constitutiv a fost actualizat la data de 21 aprilie 2016 în ce privește administratorii (art 16.1), în urma hotararii AGOA din 21 aprilie 2016 de alegere a doamnei Hodea Cristina Ioana Rodica în functia de administrator și de radiere a domnului Preda Cristinel Laurentiu, în urma demisiei acestuia.

#### **14.10. Diseminarea informatiilor corporative**

Compania stabileste si publica anual un calendar de raportare financiara. Compania pregateste si disemineaza informatii periodice si continue relevante deciziei investitionale. Personalul dedicat acestei activitati este permanent pregatit, instruit si format profesional asupra aspectelor ce privesc relatia unei companii cu actionarii sai si principiile de guvernanta corporativa. In cursul anului 2016 diseminarea informatiilor s-a facut in limba romana si in limba engleza, pentru acele categorii de documente prevazute de cadrul legal aplicabil. Compania incurajeaza comunicarea cu actionarii prin intermediul sectiunii Investitori din pagina sa de web disponibila la [http://www.electromagnetica.ro/companie/info.php?ik\\_comp=4](http://www.electromagnetica.ro/companie/info.php?ik_comp=4) iar pentru informatii suplimentare investitorii se pot adresa la tel 021.404.2132, fax: 021.404.2195 si email: [juridic@electromagnetica.ro](mailto:juridic@electromagnetica.ro).

**Presedinte CA/Director General  
Eugen Scheusan**

**Director Economic  
Ilie Frasineanu**

## Anexa la Declarația de Guvernanta Corporativa

Prevederile CGC al BVB	Societatea respecta	Societatea nu respecta sau respecta partial	Motivul pentru neconformitate / masurile adoptate / atingerea obiectivului
A.1. Toate societățile trebuie să aibă un regulament intern al Consiliului care include termenii de referință/responsabilitățile Consiliului și funcțiile cheie de conducere ale societății, și care aplică, printre altele, Principiile Generale din Secțiunea A.		Respecta partial	Societatea nu a adoptat un regulament de functionare pentru CA, tinand cont ca în actul constitutiv sunt clar delimitate puterile și atribuțiile CA de cele ale AGA și ale directorilor. Responsabilitatile CA, functiile cheie si modul sau de functionare sunt suficient detaliate in actul constitutiv si respecta principiile generale ale CGC al BVB din secțiunea A cu privire la responsabilități. Rezultatele de pana acum arata ca acest mod de lucru este functional.
A.2. Prevederi pentru gestionarea conflictelor de interese trebuie incluse în regulamentul Consiliului. În orice caz, membrii Consiliului trebuie să notifice Consiliul cu privire la orice conflicte de interese care au survenit sau pot surveni și să se abțină de la participarea la discuții (inclusiv prin neprezentare, cu excepția cazului în care neprezentarea ar împiedica formarea cvorumului) și de la votul pentru adoptarea unei hotărâri privind chestiunea care dă naștere conflictului de interese respectiv.		Respecta partial	Societatea nu a adoptat un regulament de functionare pentru CA care sa contina prevederi privind gestionarea conflictelor de interese. Cu toate acestea, consiliul de administratie ia masuri de respectare a prevederilor legale aplicabile iar administratorii si directorii societății precum și cei ai filialelor dau periodic declaratii pe proprie raspundere privind neconcurența si conflictele de interese. Măsurile adoptate s-au dovedit eficiente pentru gestionarea conflictelor de interese.
A.3. Consiliul de Administrație sau Consiliul de Supraveghere trebuie să fie format din cel puțin cinci membri.	Respecta		
A.4. Majoritatea membrilor Consiliului de Administrație trebuie să nu aibă funcție executivă. Cel puțin un membru al Consiliului de Administrație sau al Consiliului de Supraveghere trebuie să fie independent în cazul societăților din Categoria Standard. În cazul societăților din Categoria Premium, nu mai puțin de doi membri neexecutivi ai Consiliului de Administrație sau ai Consiliului de Supraveghere trebuie să fie independenți. Fiecare membru independent al Consiliului de Administrație sau al Consiliului de Supraveghere, după caz, trebuie să depună o declarație la momentul nominalizării sale în vederea alegerii sau realegerii, precum și atunci când survine orice schimbare a statutului său, indicând elementele în baza cărora se consideră că este independent din punct de vedere al caracterului și judecății sale și după următoarele criterii:		Respecta partial	Dintre cei 9 membri ai CA, 4 sunt administratori executivi si 5 neexecutivi dar nici unul dintre acestia nu s-a declarat la începutul mandatului ca fiind administrator independent dupa criteriile precizate de CGC al BVB la punctele A.4.1- A.4.9.
A.4.1. nu este Director General/director executiv al societății sau al unei societăți controlate de aceasta și nu a deținut o astfel de funcție în ultimii cinci (5) ani;			
A.4.2. nu este angajat al societății sau al unei societăți controlate de aceasta și nu a deținut o astfel de funcție în ultimii cinci (5) ani;			

## Anexa la Declarația de Guvernanta Corporativa

Prevederile CGC al BVB	Societatea respecta	Societatea nu respecta sau respecta partial	Motivul pentru neconformitate / masurile adoptate / atingerea obiectivului
A.4.3. nu primește și nu a primit remunerație suplimentară sau alte avantaje din partea societății sau a unei societăți controlate de aceasta, în afară de cele corespunzătoare calității de administrator neexecutiv;			
A.4.4. nu este sau nu a fost angajatul sau nu are sau nu a avut în cursul anului precedent o relație contractuală cu un acționar semnificativ al societății, acționar care controlează peste 10% din drepturile de vot, sau cu o companie controlată de acesta;			
A.4.5. nu are și nu a avut în anul anterior un raport de afaceri sau profesional cu societatea sau cu o societate controlată de aceasta, fie în mod direct fie în calitate de client, partener, acționar, membru al Consiliului/Administrator, director general/director executiv sau angajat al unei societăți dacă, prin caracterul său substanțial, acest raport îi poate afecta obiectivitatea;			
A.4.6. nu este și nu a fost în ultimii trei ani auditorul extern sau intern ori partener sau asociat salariat al auditorului financiar extern actual sau al auditorului intern al societății sau al unei societăți controlate de aceasta;			
A.4.7. nu este director general/director executiv al altei societăți unde un alt director general/director executiv al societății este administrator neexecutiv;			
A.4.8. nu a fost administrator neexecutiv al societății pe o perioadă mai mare de doisprezece ani;			
A.4.9. nu are legături de familie cu o persoană în situațiile menționate la punctele A.4.1. și A.4.4.			
A.5. Alte angajamente și obligații profesionale relativ permanente ale unui membru al Consiliului, inclusiv poziții executive și neexecutive în Consiliul unor societăți și instituții non-profit, trebuie dezvăluite acționarilor și investitorilor potențiali înainte de nominalizare și în cursul mandatului său.	Respecta		
A.6. Orice membru al Consiliului trebuie să prezinte Consiliului informații privind orice raport cu un acționar care deține direct sau indirect acțiuni reprezentând peste 5% din toate drepturile de vot. Această obligație se referă la orice fel de raport care poate afecta poziția membrului cu privire la chestiuni decise de Consiliu.	Respecta		
A.7. Societatea trebuie să desemneze un secretar al Consiliului responsabil de	Respecta		



## Anexa la Declarația de Guvernanta Corporativa

Prevederile CGC al BVB	Societatea respecta	Societatea nu respecta sau respecta partial	Motivul pentru neconformitate / masurile adoptate / atingerea obiectivului
sprijinirea activității Consiliului.			
A.8. Declarația privind guvernanta corporativă va informa dacă a avut loc o evaluare a Consiliului sub conducerea Președintelui sau a comitetului de nominalizare și, în caz afirmativ, va rezuma măsurile cheie și schimbările rezultate în urma acesteia. Societatea trebuie să aibă o politică/ghid privind evaluarea Consiliului cuprinzând scopul, criteriile și frecvența procesului de evaluare.		Respecta partial	Consiliul de administratie nu a adoptat o politica/ghid privind evaluarea Consiliului. Anual, in cadrul adunarii generale de bilant, se supune aprobarii AGOA acordarea de stimulente in functie de indeplinirea indicatorilor de performanta si in conformitate cu prevederile actului constitutiv.
A.9. Declarația privind guvernanta corporativă trebuie să conțină informații privind numărul de întâlniri ale Consiliului și comitetelor în cursul ultimului an, participarea administratorilor (în persoană și în absență) și un raport al Consiliului și comitetelor cu privire la activitățile acestora.	Respecta		
A.10. Declarația privind guvernanta corporativă trebuie să cuprindă informații referitoare la numărul exact de membri independenți din Consiliul de Administrație sau din Consiliul de Supraveghere.	Respecta		
A.11. Consiliul societăților din Categoria Premium trebuie să înființeze un comitet de nominalizare format din membri neexecutivi, care va conduce procedura nominalizărilor de noi membri în Consiliu și va face recomandări Consiliului. Majoritatea membrilor comitetului de nominalizare trebuie să fie independentă.		Respecta partial	In lipsa administratorilor independenti, nu a fost constituit un comitet de nominalizare format din administratori neexecutivi care să fie, in majoritatea lor, administratori independenti. Consiliul de administratie in ansamblul sau este cel care nominalizeaza membrii provizorii si face recomandari AGOA pentru alegerea unor noi membrii in CA.
B.1. Consiliul trebuie să înființeze un comitet de audit în care cel puțin un membru trebuie să fie administrator neexecutiv independent. Majoritatea membrilor, incluzând președintele, trebuie să fi dovedit ca au calificare adecvată relevantă pentru funcțiile și responsabilitățile comitetului. Cel puțin un membru al comitetului de audit trebuie să aibă experiență de audit sau contabilitate dovedită și corespunzătoare. În cazul societăților din Categoria Premium, comitetul de audit trebuie să fie format din cel puțin trei membri și majoritatea membrilor comitetului de audit trebuie să fie independenți.		Respecta partial	In lipsa unui administrator neexecutiv independent, respectiv datorita imposibilitatii de a asigura o majoritate de administratori independenti in comitetul de audit, Consiliul de administratie nu a constituit un astfel de comitet. In cadrul Consiliului de administratie exista administratori cu experienta de audit sau contabilitate corespunzatoare. Acestia au capacitatea de a asigura integritatea raportării financiare și a sistemului de control intern.
B.2. Președintele comitetului de audit trebuie să fie un membru neexecutiv independent.		Respecta partial	Cerinta nu poate fi respectata datorită inexistenței în CA a administratorilor independenți, respectiv neconstituirii unui



## Anexa la Declarația de Guvernanta Corporativa

Prevederile CGC al BVB	Societatea respecta	Societatea nu respecta sau respecta partial	Motivul pentru neconformitate / masurile adoptate / atingerea obiectivului
			comitet de audit.
B.3. În cadrul responsabilităților sale, comitetul de audit trebuie să efectueze o evaluare anuală a sistemului de control intern.		Respecta partial	In absenta unui comitet de audit, consiliul de administratie este cel care primeste rapoartele de control ale auditorului intern si care are ca responsabilitate evaluarea periodica a sistemului de control intern.
B.4. Evaluarea trebuie să aibă în vedere eficacitatea și cuprinderea funcției de audit intern, gradul de adecvare al rapoartelor de gestiune a riscului și de control intern prezentate către comitetul de audit al Consiliului, promptitudinea și eficacitatea cu care conducerea executivă soluționează deficiențele sau slăbiciunile identificate în urma controlului intern și prezentarea de rapoarte relevante în atenția Consiliului.		Respecta partial	In conditiile in care nu a fost constituit un comitet de audit, Consiliul de administratie este cel care are ca responsabilitate evaluarea activitatii de audit intern in ce priveste eficacitatea, gradul de adecvare al rapoartelor de gestiune a riscului si de control intern intocmite de auditul intern, promptitudinea si eficacitatea masurilor de remediere a slabiciunilor relevate de acesta.
B.5. Comitetul de audit trebuie să evalueze conflictele de interese în legătură cu tranzacțiile societății și ale filialelor acesteia cu părțile afiliate.		Respecta partial	Atat timp cat nu este format un comitet de audit, evaluarea conflictelor de interese in legatura cu tranzactiile societatii si ale filialelor cu partile afiliate cade in sarcina consiliului de administratie. Evaluarea tranzactiilor cu părțile afiliate se face odată cu validarea în CA a contractelor, cum sunt de exemplu cele de inchiriere.
B.6. Comitetul de audit trebuie să evalueze eficiența sistemului de control intern și a sistemului de gestiune a riscului.		Respecta partial	Analiza eficientei sistemului de control intern si a sistemului de gestiune a riscului se desfasoara tot in cadrul Consiliului de administratie, cat timp nu este constituit un comitet de audit. Obiectivele trasate auditorului intern contin și aspecte legate de eficiența masurilor de control intern și gestiune a riscului.
B.7. Comitetul de audit trebuie să monitorizeze aplicarea standardelor legale și a standardelor de audit intern general acceptate. Comitetul de audit trebuie să primească și să evalueze rapoartele echipei de audit intern.		Respecta partial	Consiliul de administratie primeste si evalueaza rapoartele de audit intern si monitorizeaza aplicarea si respectarea standardelor general acceptate.
B.8. Ori de câte ori Codul menționează rapoarte sau analize inițiate de Comitetul de Audit, acestea trebuie urmate de raportări periodice (cel puțin anual) sau adhoc care trebuie înaintate ulterior Consiliului.		Respecta partial	In absenta unui comitet de audit, nu exista o etapa de raportare periodica a comitetului de audit catre consiliul de administratie. Dezbaterile se desfășoară direct în plenumul consiliului de administratie.
B.9. Niciunui acționar nu i se poate acorda tratament preferențial fata de alți acționari în legătură cu tranzacții și acorduri încheiate de societate cu acționari și afiliații acestora.	Respecta		
B.10. Consiliul trebuie să adopte o politică prin care să se asigure că orice		Respecta	Societatea nu a adoptat o astfel de politica și nici un prag de 5% dar aplica atât

## Anexa la Declarația de Guvernanta Corporativa

Prevederile CGC al BVB	Societatea respecta	Societatea nu respecta sau respecta partial	Motivul pentru neconformitate / masurile adoptate / atingerea obiectivului
tranzacție a societății cu oricare dintre societățile cu care are relații strânse a carei valoare este egală cu sau mai mare de 5% din activele nete ale societății (conform ultimului raport financiar) este aprobată de Consiliu în urma unei opinii obligatorii a comitetului de audit al Consiliului și dezvăluită în mod corect acționarilor și potențialilor investitori, în măsura în care aceste tranzacții se încadrează în categoria evenimentelor care fac obiectul cerințelor de raportare.		partial	prevederile legale de raportare a tranzacțiilor de peste 50.000 euro încheiate cu persoanele aflate în relații strânse cu societatea cât și prevederile statutare conform cărora contractele de închiriere sunt analizate și aprobate de către CA. Absența comitetului de audit nu împiedică consiliul de administrație să își formeze propria opinie și să decida în consecință. Nu este necesară o politică distinctă de dezvaluire a tranzacțiilor menționate mai sus deoarece pragul legal de 50000 euro este mai strict decât criteriul din CGC de 5% din activele nete ale societății.
B.11. Auditurile interne trebuie efectuate de către o divizie separată structural (departamentul de audit intern) din cadrul societății sau prin angajarea unei entități terțe independente.	Respecta		
B.12. În scopul asigurării îndeplinirii funcțiilor principale ale departamentului de audit intern, acesta trebuie să raporteze din punct de vedere funcțional către Consiliu prin intermediul comitetului de audit. În scopuri administrative și în cadrul obligațiilor conducerii de a monitoriza și reduce riscurile, acesta trebuie să raporteze direct directorului general.	Respecta		
C.1. Societatea trebuie să publice pe pagina sa de internet politica de remunerare și să includă în raportul anual o declarație privind implementarea politicii de remunerare în cursul perioadei anuale care face obiectul analizei. Politica de remunerare trebuie formulată astfel încât să permită acționarilor înțelegerea principiilor și a argumentelor care stau la baza remunerăției membrilor Consiliului și a Directorului General, precum și a membrilor Directoratului în sistemul dualist. Aceasta trebuie să descrie modul de conducere a procesului și de luare a deciziilor privind remunerarea, să detalieze componentele remunerăției conducerii executive (precum salarii, prime anuale, stimulente pe termen lung legate de valoarea acțiunilor, beneficii în natura, pensii și altele) și să descrie scopul, principiile și prezumțiile ce stau la baza fiecărei componente (inclusiv criteriile generale de performanță aferente oricărei forme de remunerare variabilă). În plus, politica de remunerare trebuie să specifice durata contractului directorului executiv și a perioadei de preaviz prevăzută în contract, precum și eventuala compensare pentru revocare fără justa		Respecta partial	Societatea nu a adoptat și nu a publicat pe pagina sa de internet o Politică de remunerare dar notele la situațiile financiare anuale contin informații privind remunerarea administratorilor și directorilor pentru perioada analizată. Actul constitutiv al societății prevede limite generale pentru participarea salariaților și administratorilor la profit ori a administratorilor și directorilor, luând în considerare criteriul profitului realizat, respectiv în funcție de depășirea profitului bugetat.

## Anexa la Declarația de Guvernanta Corporativa

Prevederile CGC al BVB	Societatea respecta	Societatea nu respecta sau respecta partial	Motivul pentru neconformitate / masurile adoptate / atingerea obiectivului
cauză. Raportul privind remunerarea trebuie să prezinte implementarea politicii de remunerare pentru persoanele identificate în politica de remunerare în cursul perioadei anuale care face obiectul analizei. Orice schimbare esențială intervenită în politica de remunerare trebuie publicată în timp util pe pagina de internet a societății.			
<p>D.1. Societatea trebuie să organizeze un serviciu de Relații cu Investitorii – indicându-se publicului larg persoana/persoanele responsabile sau unitatea organizatorică. În afară de informațiile impuse de prevederile legale, societatea trebuie să includă pe pagina sa de internet o secțiune dedicată Relațiilor cu Investitorii, în limbile română și engleză, cu toate informațiile relevante de interes pentru investitori, inclusiv:</p> <p>D.1.1. Principalele reglementări corporative: actul constitutiv, procedurile privind adunările generale ale acționarilor;</p> <p>D.1.2. CV-urile profesionale ale membrilor organelor de conducere ale societății, alte angajamente profesionale ale membrilor Consiliului, inclusiv poziții executive și neexecutive în consilii de administrație din societăți sau din instituții non-profit;</p> <p>D.1.3. Rapoartele curente și rapoartele periodice (trimestriale, semestriale și anuale) – cel puțin cele prevăzute la punctul D.8 – inclusiv rapoartele curente cu informații detaliate referitoare la neconformitatea cu prezentul Cod;</p> <p>D.1.4. Informații referitoare la adunările generale ale acționarilor: ordinea de zi și materialele informative; procedura de alegere a membrilor Consiliului; argumentele care susțin propunerile de candidați pentru alegerea în Consiliu, împreună cu CV-urile profesionale ale acestora; întrebările acționarilor cu privire la punctele de pe ordinea de zi și răspunsurile societății, inclusiv hotărârile adoptate;</p> <p>D.1.5. Informații privind evenimentele corporative, cum ar fi plata dividendelor și a altor distribuiri către acționari, sau alte evenimente care conduc la dobândirea sau limitarea drepturilor unui acționar, inclusiv termenele limită și principiile aplicate acestor operațiuni. Informațiile respective vor fi publicate într-un termen care să le permită investitorilor să adopte decizii de</p>	Respecta		

## Anexa la Declarația de Guvernanta Corporativa

Prevederile CGC al BVB	Societatea respecta	Societatea nu respecta sau respecta partial	Motivul pentru neconformitate / masurile adoptate / atingerea obiectivului
investiții; D.1.6. Numele și datele de contact ale unei persoane care va putea să furnizeze, la cerere, informații relevante; D.1.7. Prezentările societății (de ex., prezentările pentru investitori, prezentările privind rezultatele trimestriale etc.), situațiile financiare (trimestriale, semestriale, anuale), rapoartele de audit și rapoartele anuale.			
D.2. Societatea va avea o politică privind distribuția anuală de dividende sau alte beneficii către acționari, propusă de Directorul General sau de Directorat și adoptată de Consiliu, sub forma unui set de linii directoare pe care societatea intenționează să le urmeze cu privire la distribuirea profitului net. Principiile politicii anuale de distribuție către acționari vor fi publicate pe pagina de internet a societății.		Respecta partial	Societatea nu a adoptat și nu a publicat pe site-ul propriu o politică privind distribuția anuală a dividendelor. Totuși, prin hotărârile adoptate în ultimii ani, societatea a dat dovada de consecvență și predictibilitate în alocarea de dividende atunci când profitul societății a permis acest lucru.
D.3. Societatea va adopta o politică în legătură cu previziunile, fie că acestea sunt făcute publice sau nu. Previziunile se referă la concluzii cuantificate ale unor studii ce vizează stabilirea impactului global al unui număr de factori privind o perioadă viitoare (așa numitele ipoteze): prin natura sa, aceasta proiecție are un nivel ridicat de incertitudine, rezultatele efective putând diferi în mod semnificativ de previziunile prezentate inițial. Politica privind previziunile va stabili frecvența, perioada avută în vedere și conținutul previziunilor. Dacă sunt publicate, previziunile pot fi incluse numai în rapoartele anuale, semestriale sau trimestriale. Politica privind previziunile va fi publicată pe pagina de internet a societății.		Respecta partial	Societatea nu a adoptat o politică privind previziunile care să stabilească frecvența, perioada și conținutul acestora, dacă să fie făcute publice sau nu. Previziuni cu un anumit nivel de incertitudine sunt cuprinse de fiecare dată în rapoartele anuale ale administratorilor.
D.4. Regulile adunărilor generale ale acționarilor nu trebuie să limiteze participarea acționarilor la adunările generale și exercitarea drepturilor acestora. Modificările regulilor vor intra în vigoare, cel mai devreme, începând cu următoarea adunare a acționarilor.	Respecta		
D.5. Auditorii externi vor fi prezenți la adunarea generală a acționarilor atunci când rapoartele lor sunt prezentate în cadrul acestor adunări.	Respecta		
D.6. Consiliul va prezenta adunării generale anuale a acționarilor o scurtă apreciere asupra sistemelor de control intern și de gestiune a riscurilor semnificative, precum și opinii asupra unor chestiuni supuse deciziei adunării generale.	Respecta		
D.7. Orice specialist, consultant, expert sau analist financiar poate participa la		Nu respecta	Statutul societății nu prevede participarea la AGA ca invitați a analiștilor, jurnaliștilor

## Anexa la Declarația de Guvernanta Corporativa

Prevederile CGC al BVB	Societatea respecta	Societatea nu respecta sau respecta partial	Motivul pentru neconformitate / masurile adoptate / atingerea obiectivului
adunarea acționarilor în baza unei invitații prealabile din partea Consiliului. Jurnaliștii acreditați pot, de asemenea, să participe la adunarea generală a acționarilor, cu excepția cazului în care Președintele Consiliului hotărăște în alt sens.			acreditați, experților, consultantilor, specialistilor. In mod curent, in afara acționarilor, participa la AGA administratorii, directorii, auditorii si alti invitati atunci cand prezenta acestora se justifica prin existenta pe ordinea de zi a unor rapoarte sau analize intocmite de acestia.
D.8. Rapoartele financiare trimestriale și semestriale vor include informații atât în limba română, cât și în limba engleză referitoare la factorii cheie care influențează modificări în nivelul vânzărilor, al profitului operațional, profitului net și al altor indicatori financiari relevanți, atât de la un trimestru la altul, cât și de la un an la altul.		Respecta partial	Cerintele sunt indeplinite cu mentiunea ca informațiile sunt prezentate numai comparativ cu perioada similara a anului anterior, nu și de la un trimestru la altul.
D.9. O societate va organiza cel puțin două ședințe/teleconferințe cu analiștii și investitorii în fiecare an. Informațiile prezentate cu aceste ocazii vor fi publicate în secțiunea relații cu investitorii a paginii de internet a societății la data ședințelor/teleconferințelor.	Respecta		
D.10. În cazul în care o societate susține diferite forme de expresie artistică și culturală, activități sportive, activități educative sau științifice și consideră că impactul acestora asupra caracterului inovator și competitivității societății fac parte din misiunea și strategia sa de dezvoltare, va publica politica cu privire la activitatea sa în acest domeniu.		Respecta partial	Societatea nu a adoptat si nu a publicat o politica de sprijinire a formelor de expresie artistica si culturala, a activitatilor sportive, educationale sau stiintifice. Totusi, numeroasele actiuni de sprijinire a domeniilor de mai sus au fost insotite de comunicate de presa si promovate pe site-ul societatii.

**ELECTROMAGNETICA SA**  
**SITUATIA INDIVIDUALA DE PROFIT SAU PIERDERE**  
**SI ALTE ELEMENTE ALE REZULTATULUI GLOBAL**  
**PENTRU PERIOADA DE 12 LUNI ÎNCHEIATA LA 31 DECEMBRIE 2016**  
**(toate sumele sunt exprimate în Lei, dacă nu se specifica altfel)**

	<b>Nota</b>	<b>Perioada de 12 luni încheiată la 31 decembrie 2016</b>	<b>Perioada de 12 luni încheiată la 31 decembrie 2015 <u>Retratat</u></b>
<b>Venituri</b>	<b>20</b>	<b>234.188.009</b>	<b>383.043.940</b>
Venituri din investiții	20	4.019.247	578.619
Alte venituri nete	20	4.906.997	3.689.649
Variația stocului de produse finite și producția în curs de execuție	20	15.924.804	10.608.484
Activitatea realizată de entitate și capitalizată	20	1.246.195	1.742.457
Materiile prime și consumabile utilizate	21	(169.435.104)	(313.927.054)
Cheltuieli cu angajații	21	(34.094.959)	(32.562.136)
Cheltuieli cu amortizarea și deprecierea	21	(16.631.162)	(16.332.565)
Alte cheltuieli	21	(34.250.873)	(57.949.011)
Cheltuieli financiare	22	(638.941)	(916.105)
<b>Profit/(Pierdere) înainte de impozitare</b>		<b>5.234.213</b>	<b>(22.023.724)</b>
Impozit pe profit	23	(906.366)	1.114.261
<b>Profitul/(Pierderea) perioadei</b>		<b>4.327.847</b>	<b>(20.909.463)</b>
<b>Alte elemente ale rezultatului global</b> din care:			
alte elemente de rezultat global care nu pot fi reclasificate în contul de profit și pierdere, din care:			
- Surplus din reevaluarea imobilizărilor corporale		81.594.328	21.095.837
- Impozit amânat recunoscut în capitaluri proprii	23	(13.501.713)	(3.375.334)
- Transfer ajustare de inflație în rezultat reportat		22.716.628	-
- Utilizare ajustare de inflație la acoperirea pierderilor		(22.716.628)	-
Reluarea impozitului amanat aferent reevaluare pentru activele scoase din gestiune		70.951	84.709
<b>Rezultat global al perioadei</b>		<b>72.491.413</b>	<b>(3.104.251)</b>
<b>Rezultatul de bază/diluat pe acțiune</b>		<b>0,0064</b>	<b>(0,0309)</b>

Aceste situații financiare individuale au fost aprobate pentru a fi emise de către conducere la 21 martie 2017.

**Eugen Scheușan**  
Director General

**Ilie Frășineanu**  
Director Economic

**ELECTROMAGNETICA SA**  
**SITUATIA INDIVIDUALA A POZITIEI FINANCIARE**  
**LA 31 DECEMBRIE 2016**

(toate sumele sunt exprimate în Lei, dacă nu se specifica altfel)

	<u>Nota</u>	<u>31 decembrie 2016</u>	<u>31 decembrie 2015</u>
<b>ACTIVE</b>			<b>Retratat</b>
<b>Active imobilizate</b>			
Imobilizări corporale	<b>4</b>	292.544.407	223.148.468
Investiții imobiliare	<b>5</b>	4.631.885	947.183
Imobilizări necorporale	<b>6</b>	1.635.414	1.378.057
Investiții in entități afiliate	<b>7</b>	3.967.606	3.967.606
Alte active imobilizate pe termen lung	<b>8</b>	16.994.518	5.687.074
<b>Total active imobilizate</b>		<b>319.773.830</b>	<b>235.128.388</b>
<b>Active circulante</b>			
Stocuri	<b>9</b>	17.407.304	13.497.381
Creanțe comerciale	<b>10</b>	33.977.526	51.013.493
Numerar și echivalente de numerar	<b>13</b>	17.822.290	13.890.488
Active financiare evaluate la valoarea justă prin profit sau pierdere	<b>12</b>	-	467.080
Alte active circulante	<b>11</b>	3.173.001	2.086.192
Creanța privind impozitul curent	<b>23</b>	-	780.927
<b>Total active circulante</b>		<b>72.380.121</b>	<b>81.735.561</b>
<b>Total active</b>		<b>392.153.952</b>	<b>316.863.949</b>
<b>CAPITALURI PROPRII SI DATORII</b>			
<b>Capitaluri proprii</b>			
Capital social	<b>14</b>	67.603.870	67.603.870
Rezerve și alte elemente de capitaluri proprii	<b>15</b>	180.407.837	135.410.376
Rezultat reportat	<b>16</b>	82.540.235	55.046.581
<b>Total capitaluri proprii atribuibile acționarilor societății</b>		<b>330.551.942</b>	<b>258.060.827</b>
<b>Datorii pe termen lung</b>			
Datorii comerciale și alte datorii	<b>19</b>	2.783.769	2.956.025
Subvenții pentru investiții	<b>17</b>	4.899.962	5.063.180
Datorii privind impozitul amânat	<b>23</b>	17.242.351	3.941.339
<b>Total datorii pe termen lung</b>		<b>24.926.082</b>	<b>11.960.544</b>
<b>Datorii curente</b>			
Datorii comerciale și alte datorii	<b>19</b>	34.424.384	34.508.314
Subvenții pentru investiții	<b>17</b>	163.219	163.219
Provizioane	<b>18</b>	1.833.135	12.171.045
Datorii privind impozitul pe profit curent		255.189	-
<b>Total datorii curente</b>		<b>36.675.928</b>	<b>46.842.578</b>
<b>Total datorii</b>		<b>61.602.009</b>	<b>58.803.122</b>
<b>Total capitaluri proprii și datorii</b>		<b>392.153.952</b>	<b>316.863.949</b>

Aceste situații financiare individuale au fost aprobate pentru a fi emise de către conducere la 21 martie 2017.

**Eugen Scheușan**

Director General

**Ilie Frășineanu**

Director Economic

**ELECTROMAGNETICA SA**  
**SITUATIA INDIVIDUALA A FLUXURILOR DE TREZORERIE**  
**PENTRU PERIOADA DE 12 LUNI INCHEIATA LA 31 DECEMBRIE 2016**  
 (toate sumele sunt exprimate în Lei, dacă nu se specifica altfel)

	<u>Nota</u>	<u>Perioada de 12 luni încheiată la 31 decembrie 2016</u>	<u>Perioada de 12 luni încheiată la 31 decembrie 2015</u>
<b>Fluxuri de trezorerie din activitățile de exploatare</b>			
Încasări de numerar de la clienți		264.847.021	442.520.423
Plăți către furnizori		(201.377.106)	(365.328.037)
Plăți către angajați		(32.364.619)	(31.032.168)
Alte operațiuni de exploatare		(25.256.681)	(55.720.114)
<b>Numerar generat de/ (utilizat în) activitatea de exploatare</b>		<b>5.848.615</b>	<b>(9.559.896)</b>
Dobânzi plătite		(72.757)	(98.579)
<b>Numerar net utilizat în activitățile de exploatare</b>		<b>5.775.858</b>	<b>(9.658.475)</b>
<b>Fluxuri de trezorerie din activitățile de investiții</b>			
Cumpărare de imobilizări corporale		(2.232.295)	(2.322.774)
Încasări din vânzare de imobilizări		33.155	83.807
Dobânzi încasate		18.206	54.277
Dividende primite		375.975	465.493
<b>Numerar net utilizat în activitățile de investiții</b>		<b>(1.804.959)</b>	<b>(1.719.197)</b>
<b>Fluxuri de trezorerie din activitățile de finanțare</b>			
Încasări în numerar din credite		68.918.650	123.804.974
Rambursări în numerar ale sumelor împrumutate		(68.918.650)	(123.804.974)
Dividende plătite		(39.098)	(2.958.128)
<b>Numerar net utilizat în activități de finanțare</b>		<b>(39.098)</b>	<b>(2.958.128)</b>
<b>Creșterea/Descreșterea netă de numerar și echivalente de numerar</b>		<b>3.931.802</b>	<b>(14.335.800)</b>
<b>Numerar și echivalente de numerar la începutul perioadei</b>	13	<b>13.890.488</b>	<b>28.226.288</b>
<b>Numerar și echivalente de numerar la sfârșitul perioadei</b>	13	<b>17.822.290</b>	<b>13.890.488</b>

Aceste situații financiare individuale au fost aprobate pentru a fi emise de către conducere la 21 martie 2017.

**Eugen Scheușan**  
 Director General

**Ilie Frăsineanu**  
 Director Economic



**ELECTROMAGNETICA SA**  
**SITUAȚIA INDIVIDUALĂ A MODIFICĂRII CAPITALURILOR PROPRII**  
**PENTRU PERIOADA DE 12 LUNI ÎNCHEIATĂ LA 31 DECEMBRIE 2016**  
**(toate sumele sunt exprimate în RON, dacă nu se specifică altfel)**

	<u>Capital</u>	<u>Rezultatul</u>	<u>Rezerve</u>	<u>Alte</u>	<u>Rezerva</u>	<u>Alte</u>	<u>capitaluri</u>
<b>Sold la 01 ianuarie 2015</b>	<b>67.603.87</b>			<b>52.809.45</b>	<b>56.849.08</b>		
	<b>0</b>	<b>10.457.093</b>	<b>77.333.251</b>	<b>8</b>	<b>1</b>	<b>(1.126.674)</b>	<b>263.926.079</b>
<b>Transfer rezerva de reevaluare la rezultat reportat urmare a tranzitiei la IFRS in 2012</b>	<b>-</b>	<b>72.040.578</b>	<b>(72.040.578)</b>	<b>-</b>	<b>-</b>	<b>-</b>	<b>-</b>
<b>Sold la 01 ianuarie 2015 - Retratat</b>	<b>67.603.87</b>	<b>82.497.671</b>	<b>5.292.673</b>	<b>52.809.45</b>	<b>56.849.08</b>	<b>(1.126.674)</b>	<b>263.926.079</b>
<b>Rezultat global aferent perioadei</b>		<b>(20.909.463</b>					
<b>Rezultatul exercițiului</b>	<b>-</b>	<b>)</b>	<b>-</b>	<b>-</b>	<b>-</b>	<b>-</b>	<b>(20.909.463)</b>
<b>Alte elemente ale rezultatului global</b>							
Transferul rezervei din reevaluare la rezultatul reportat ca urmare a scoaterii din evidență a activelor corporale reevaluate	-	1.093.881	(1.093.881)	-	-	-	-
Reevaluare imobilizărilor corporale	-	-	21.095.837	-	-	84.709	21.180.546
Impozit amanat recunoscut in rezerve	-	-	-	-	-	(3.375.334)	(3.375.334)
<b>Total rezultat global aferent perioadei</b>	<b>-</b>	<b>(19.815.582</b>	<b>20.001.956</b>	<b>-</b>	<b>-</b>	<b>(3.290.625)</b>	<b>(3.104.251)</b>
		<b>)</b>					
<b>Tranzacții cu acționarii, înregistrate direct in capitaluri proprii</b>							
Transferul rezultatului reportat la rezerve	-	(4.874.506)	-	4.503.383	-	371.123	-
Dividende distribuite acționarilor	-	(2.704.155)	-	-	-	-	(2.704.155)
Alte elemente	-	(56.847)	-	-	-	-	(56.847)
<b>Sold la 31 decembrie 2015 (retrat)</b>	<b>67.603.87</b>	<b>55.046.581</b>	<b>25.294.629</b>	<b>57.312.84</b>	<b>56.849.08</b>	<b>(4.046.176)</b>	<b>258.060.827</b>
	<b>0</b>			<b>1</b>	<b>1</b>		

Aceste situații financiare individuale au fost aprobate pentru a fi emise de către conducere la 21 martie 2017.

**Eugen Scheușan**  
Director General

**Ilie Frăsineanu**  
Director Economic

Notele atasate fac parte integranta din aceste situatii financiare individuale

**ELECTROMAGNETICA SA**  
**SITUAȚIA INDIVIDUALĂ A MODIFICĂRII CAPITALURILOR PROPRII**  
**PENTRU PERIOADA DE 12 LUNI ÎNCHEIATĂ LA 31 DECEMBRIE 2016**  
**(toate sumele sunt exprimate în RON, dacă nu se specifică altfel)**

	<b>Capital</b>	<b>Rezultatul</b>	<b>Rezerve</b>	<b>Alte</b>	<b>Rezerva</b>	<b>Impozit</b>	<b>capitaluri</b>
<b>Sold la 01 ianuarie 2016</b>							
<b>retratat</b>	<b>67.603.870</b>	<b>55.046.581</b>	<b>25.294.629</b>	<b>57.312.841</b>	<b>56.849.081</b>	<b>(4.046.176)</b>	<b>258.060.827</b>
<b>Rezultat global aferent perioadei</b>			-		-	-	-
Rezultatul exercițiului	-	4.327.847	-	-	-	-	4.327.847
<b>Alte elemente ale rezultatului global</b>							
Surplus net din reevaluare mijloace fixe	-	-	81.594.328	-	-	-	81.594.328
Constituire rezerva legala	-	-	-	(268.198)	268.198	-	-
Impozit amanat rezultat aferent reevaluării	-	-	-	-	-	(13.501.713)	(13.501.713)
Transferul rezervei din reevaluare la rezultatul reportat ca urmare a scoaterii din evidență a activelor corporale reevaluate	-	449.478	(449.478)	-	-	-	-
Reluarea impozitului amanat aferent reevaluare pentru activele scoase din gestiune	-	-	-	-	-	70.951	70.951
Transferul ajustării de inflație la rezultat reportat	-	22.716.628	-	-	(22.716.628)	-	-
<b>Total rezultat global aferent perioadei</b>	<b>-</b>	<b>27.493.953</b>	<b>81.144.850</b>	<b>(268.198)</b>	<b>(22.448.430)</b>	<b>(13.430.762)</b>	<b>72.491.413</b>
<b>Tranzacții cu acționarii, înregistrate direct în capitaluri proprii</b>							
Alte elemente	-	(299)	-	-	-	-	(299)
<b>Sold la 31 decembrie 2016</b>	<b>67.603.870</b>	<b>82.540.235</b>	<b>106.439.479</b>	<b>57.044.643</b>	<b>34.400.651</b>	<b>(17.476.938)</b>	<b>330.551.942</b>

*Rezerva legala s-a diminuat ca urmare a acoperirii pierderii anului 2015 din ajustarea rezervei legale calculata conform IAS 29 odata cu trecerea la IFRS (nota 15)*

Aceste situații financiare individuale au fost aprobate pentru a fi emise de către conducere la 21 martie 2017.

**Eugen Scheușan**  
Director General

**Ilie Frăsineanu**  
Director Economic

Notele atasate fac parte integranta din aceste situatii financiare individuale

**ELECTROMAGNETICA SA**  
**NOTE EXPLICATIVE LA SITUATIILE FINANCIARE INDIVIDUALE**  
**LA 31 DECEMBRIE 2016**  
**(toate sumele sunt exprimate în RON, dacă nu se specifică altfel)**

**1. INFORMAȚII GENERALE**

ELECTROMAGNETICA SA este o societate organizată conform legislației românești care a fost înființată în anul 1930 și își desfășoară activitatea în mai multe domenii, cele mai importante fiind:

- activitatea de producție de energie electrică din surse regenerabile (produsă în centrale hidroelectrice de mică putere);
- activitatea de furnizare energie electrică;
- producerea de sisteme de iluminat cu led, scule și matrițe;
- închiriere de spații pentru birouri, spații industriale, terenuri și furnizare de utilități.

Procesele de producție și produsele Electromagnetica au fost certificate în conformitate cu standardele internaționale pentru asigurarea calității. Principalele produse sunt următoarele:

- echipamente de distribuție și măsurare a energiei electrice
- energie electrică din surse regenerabile (produsă în centrale hidroelectrice de mică putere)
- subansambluri electrice și electronice, auto, etc
- scule și matrițe
- subansambluri metalice și din mase plastice
- echipamente de siguranța a traficului feroviar
- sisteme de iluminat cu LED

Sediul central al Companiei se află în Calea Rahovei nr.266-268 sector 5 București.

Electromagnetica este listată la Bursa de Valori București (simbol ELMA). Prețurile pe acțiuni pot fi analizate după cum urmează:

	<u>ian - dec 2016</u>	<u>ian - dec 2016</u>
- preț minim	0,1330	0,1850
- preț maxim	0,1900	0,2599
- preț mediu	0,1474	0,2118

Evoluția numărului mediu de angajați ai Electromagnetica a fost următoarea:

	<u>ian - dec 2016</u>	<u>ian - dec 2015</u>
Număr mediu de angajați	583	615

Prezentele Situații financiare individuale sunt pregătite în conformitate cu IAS 27 - Situații financiare individuale la data de 31 decembrie 2016 și pentru anul încheiat la acea dată. Societatea întocmește și situații financiare consolidate, întrucât aceasta deține investiții în filiale.

Detaliile investițiilor Societății în filiale la 31 decembrie 2016 sunt următoarele:

<b>Numele filialei</b>	<u>Nr. titluri</u>	<u>Procent deținere și drept de vot (%)</u>	<u>Valoare</u>
Electromagnetica Golstar SRL	2.650	100%	3.126.197
Electromagnetica Prestserv SRL	295	98.333%	29.500
Electromagnetica Fire SRL	799	99.875%	79.900
Procetel SA	42.483	96.548%	732.008
<b>TOTAL</b>			<u><b>3.967.606</b></u>

Informațiile referitoare la obiectul de activitate și prezentarea generală a filialelor se regăsesc în Nota 25.

**ELECTROMAGNETICA SA**  
**NOTE EXPLICATIVE LA SITUATIILE FINANCIARE INDIVIDUALE**  
**LA 31 DECEMBRIE 2016**  
**(toate sumele sunt exprimate în RON, dacă nu se specifică altfel)**

---

## **2 APLICAREA STANDARDELOR INTERNAȚIONALE DE RAPORTARE FINANCIARĂ NOI ȘI REVIZUITE**

Aplicarea inițială a noilor modificări la standardele existente în vigoare pentru perioada de raportare curentă:

Următoarele amendamente și interpretări ale standardele existente emise de IASB și adoptate de Uniunea Europeană se aplică pentru perioada curentă de raportare:

- Amendamente la **IFRS 10 "Situțiile financiare consolidate"**, **IFRS 12 "Prezentarea intereselor existente în alte entități"** și **IAS 28 "Investiții în entități asociate și asocieri în participație"** - Entitățile de investiții: Aplicarea excepției de consolidare - adoptat de UE la 22 septembrie 2016 ( în vigoare pentru perioadele anuale care începând cu sau după 1 ianuarie 2016).
- Amendamente la **IFRS 11 "Angajamente comune"** - Contabilitatea pentru Achiziții de interese în operațiuni comune - adoptat de UE la 24 noiembrie în anul 2015 (în vigoare pentru perioadele anuale care încep cu sau după 1 ianuarie 2016),
- Amendamente la **IAS 1 "Prezentarea situațiilor financiare"** - Inițiativa de prezentare - adoptată de UE la 18 decembrie 2015 (în vigoare pentru perioadele anuale care începând cu sau după 1 ianuarie 2016),
- Amendamente la **IAS 16 "Imobilizări corporale"** și **IAS 38 "Active necorporale"** - Clarificari aduse metodelor acceptabile de Depreciere și Amortizare - adoptat de UE la 02 decembrie 2015 (în vigoare pentru perioadele anuale care începând cu sau după 1 ianuarie 2016) .
- Amendamente la **IAS 16 "Imobilizări corporale"** și **IAS 41 "Agricultura"** - Active biologice - adoptat de UE la 23 noiembrie 2015 (în vigoare pentru perioadele anuale care începând cu sau după 1 ianuarie 2016),
- Amendamente la **IAS 19 "Beneficiile angajaților"** - definirea planurilor de beneficii: Contribuții ale angajaților - adoptat de UE la 17 decembrie 2014 (în vigoare pentru perioadele anuale care încep la sau după 1 februarie 2015),
- Amendamente la **IAS 27 "Situații financiare individuale"** - metoda capitalului în situațiile financiare individuale - adoptate de către UE pe 18 decembrie 2015 (în vigoare pentru perioadele anuale începând cu sau după 1 ianuarie 2016),
- Amendamente la diferite standarde "**Îmbunătățiri aduse IFRS (ciclul 2010 - 2012)**" rezultate din proiectul anual de îmbunătățire a IFRS (IFRS 2, IFRS 3, IFRS 8, IFRS 13, IAS 16, IAS 24 și IAS 38) având ca scop principal eliminarea inconsistențelor și alte clarificări; adoptate de UE pe 17 decembrie 2014 (amendamentele intră în vigoare pentru perioadele începând cu sau după 1 februarie 2015,
- Amendamente la diferite standarde "**Îmbunătățiri aduse IFRS (ciclul 2012 - 2014)**" rezultate din proiectul anual de îmbunătățire a IFRS (IFRS 5, IFRS 7, IAS 19 și IAS 34) având ca scop principal eliminarea inconsistențelor și alte clarificări; adoptate de UE pe 15 decembrie 2015 (amendamentele intră în vigoare pentru perioadele începând cu sau după 1 ianuarie 2016),

Adoptarea acestor amendamente și interpretări ale standardelor nu a dus la nicio modificare semnificativă a situațiilor financiare ale societății.

### **Amendamente la standardele existente emise de IASB și adoptate de Uniunea Europeană, care nu sunt încă în vigoare**

La data aprobării prezentelor situații financiare nu există amendamente ale standardelor existente care au fost emise de către IASB și adoptate de către UE, care nu sunt încă în vigoare.

- **IFRS 9 "Instrumente financiare"** - adoptat de UE la 22 noiembrie în 2016 (în vigoare pentru perioadele anuale care începând cu sau după 1 ianuarie 2018)
- **IFRS 15 "Venituri din contracte cu clienții"** și modificările la IFRS 15 "Data intrării în vigoare a IFRS 15" - adoptat de UE la 22 septembrie 2016 (în vigoare pentru perioadele anuale care începând cu sau după 1 ianuarie 2018).

**ELECTROMAGNETICA SA**  
**NOTE EXPLICATIVE LA SITUATIILE FINANCIARE INDIVIDUALE**  
**LA 31 DECEMBRIE 2016**  
**(toate sumele sunt exprimate în RON, dacă nu se specifică altfel)**

---

**2 APLICAREA STANDARDELOR INTERNAȚIONALE DE RAPORTARE FINANCIARĂ NOI ȘI REVIZUITE (continuare)**

**Noi standarde și amendamente la standardele existente emise de către IASB, dar care nu sunt încă adoptate de către UE**

În prezent IFRS, așa cum sunt adoptate de către UE, nu diferă semnificativ de regulamentele adoptate de către IASB, excepție făcând următoarele standarde noi și amendamente la standardele existente, care nu au fost adoptate pentru a fi utilizate în UE:

- **IFRS 14 "Conturi de amânare aferente activităților reglementate"** (în vigoare pentru perioadele anuale care încep la sau după 1 ianuarie 2016) - Comisia Europeană a decis să nu lanseze procesul de adoptare a acestui standard interimar și să aștepte standardul final
- **IFRS 16 "Contracte de leasing"** (în vigoare pentru perioadele anuale care începând cu sau după 1 ianuarie 2019),
- Amendamente la **IFRS 2 "Plata pe bază de acțiuni"** - Clasificarea și măsurarea tranzacțiilor cu plata pe bază de acțiuni (în vigoare pentru perioadele anuale care începând cu sau după 1 ianuarie 2018),
- Amendamente la **IFRS 4 "Contracte de asigurare"** - Aplicarea IFRS 9 Instrumente financiare cu IFRS 4 Contracte de asigurare (în vigoare pentru perioadele anuale care începând cu sau după 1 ianuarie 2018 sau când IFRS 9 "Instrumente financiare" este aplicat pentru prima dată),
- Amendamente la **IFRS 10 "Situațiile financiare consolidate"** și IAS 28 "Investiții în entități asociate și în asocierile în participație" - Vânzarea sau aporturi de active între un investitor și asociat sau Joint Venture și modificările ulterioare (data intrării în vigoare amânată pe o perioadă nedeterminată până când proiectul de cercetare privind metoda punerii în echivalență va fi finalizat),
- Amendamente la **IFRS 15 "Venituri din contractele cu clienții"** - Clarificări la IFRS 15 Venituri din contracte cu clienții (intră în vigoare pentru perioadele anuale care încep cu sau după ianuarie 2018),
- Amendamente la **IAS 7 "Situația fluxurilor de numerar"** - Inițiativa de prezentare (în vigoare pentru perioadele anuale care încep cu sau după 1 ianuarie 2017),
- Amendamente la **IAS 12 "Impozitul pe profit"** - Recunoașterea activelor privind impozitul amânat pentru pierderile nerealizate (intră în vigoare pentru perioadele anuale care încep cu sau după 1 ianuarie 2017),
- Amendamente la **IAS 40 "Investiții imobiliare"** - Transferuri de investiții imobiliare (în vigoare pentru perioadele anuale care încep cu sau după 1 ianuarie 2018),
- Amendamente la diverse standarde **"Îmbunătățirile aduse IFRS-urilor (ciclul 2014-2016)"** care rezultă din proiectul de îmbunătățire anuală a IFRS (IFRS 1, IFRS 12 și IAS 28), în primul rând, în vederea eliminării neconcordanțelor și a clarificării formulărilor (amendamente la IFRS 12 urmează să fie aplicate pentru perioadele anuale care încep cu 1 ianuarie 2017 și modificări la IFRS 1 și IAS 28 care urmează să fie aplicate pentru perioadele anuale care încep cu sau după 1 ianuarie 2018),
- **IFRIC 22 "Tranzacțiile valutare și Analiza prealabila"** (în vigoare pentru perioadele anuale care încep cu sau după 1 ianuarie 2018).

Compania anticipează că adoptarea acestor noi standarde și amendamente la standardele existente nu vor avea niciun impact semnificativ asupra situațiilor financiare ale Societății în perioada aplicării inițiale.

Contabilitatea de acoperire împotriva riscurilor pentru un portofoliu de active și pasive financiare ale căror principii nu au fost adoptate de UE rămâne nereglementat.

**ELECTROMAGNETICA SA**  
**NOTE EXPLICATIVE LA SITUATIILE FINANCIARE INDIVIDUALE**  
**LA 31 DECEMBRIE 2016**  
**(toate sumele sunt exprimate în RON, dacă nu se specifică altfel)**

---

**2 APLICAREA STANDARDELOR INTERNAȚIONALE DE RAPORTARE FINANCIARĂ NOI ȘI REVIZUITE (continuare)**

Conform estimărilor companiei, aplicarea contabilității de acoperire împotriva riscurilor a unui portofoliu de active sau pasive financiare în conformitate cu IAS 39: "Instrumente financiare: recunoaștere și evaluare" nu ar avea un impact semnificativ situațiile financiare, dacă sunt aplicate la data bilanțului.

Mai multe detalii cu privire la standardele individuale, amendamente și interpretări la standardele existente, care pot fi utilizate, după caz:

- **IFRS 9 " Instrumente financiare"**; emis pe 24 iulie 2014 prin care IASB înlocuiește IAS 39 – Instrumente financiare: recunoaștere și evaluare. IFRS 9 include cerințe pentru recunoaștere, evaluare, depreciere, derecunoaștere, noțiuni generale ale contabilității de acoperire împotriva riscurilor.

**Clasificare și evaluare** – IFRS 9 introduce o nouă abordare în ceea ce privește clasificarea activelor financiare, abordare care are în vedere caracteristicile cash flow-ului și ale modelului afacerii în care activul este deținut. Această abordare pe baza unui principiu unic înlocuiește cerințele din regulile de bază ale IAS 39. Noul model presupune de asemenea un singur model de depreciere care este aplicat tuturor instrumentelor financiare.

**Depreciere** – IFRS 9 a introdus un nou model de depreciere, cel al pierderii așteptate, care va impune o recunoaștere în timp util a pierderilor așteptate din credit. Practic, noul standard impune societăților să înregistreze pierderile așteptate din credit concomitent cu recunoașterea instrumentului financiar și să recunoască pierderile așteptate pe toată durata de viață a instrumentului.

**Contabilitatea de acoperire împotriva riscurilor** – IFRS 9 introduce un model schimbat total pentru contabilitatea de acoperire, cu prezentări îmbunătățite în ceea ce privește activitatea de management al riscului. Noul model reprezintă o revizuire semnificativă a contabilității de acoperire împotriva riscurilor care aliniaza tratamentul contabil cu cel al activității de management al riscului.

**Contabilitatea expunerii la riscul de credit** – IFRS 9 elimină volatilitatea din profit sau pierdere care era cauzată de schimbările riscului aferent creditelor din datoriile pentru care s-a optat prezentarea la valoare justă. Această schimbare a contabilizării presupune ca, câștigurile determinate de diminuarea unui risc de credit aferent acestor datorii nu mai sunt recunoscute în profit sau pierdere.

- **IFRS 15 "Venituri din contractele cu clienții"** și alte amendamente viitoare (în vigoare pentru perioade începând cu sau după 1 ianuarie 2018) a fost emis de către IASB pe 28 mai 2014 (pe 11 septembrie 2015 IASB a amânat data intrării în vigoare până la 1 ianuarie 2018). IFRS 15 **specifică** în ce mod și când se vor recunoaște veniturile, dar și impune ca entitățile să furnizeze utilizatorilor situațiilor financiare mai multe informații. Standardul înlocuiește IAS 18 – Venituri, IAS 11 – Contracte de construcție și o serie de interpretări legate de venituri. Aplicarea acestui standard este obligatorie pentru toate societățile care aplică IFRS și pentru aproape toate contractele cu clienții; principalele excepții sunt contractele de leasing, instrumentele financiare și contractele de asigurare. Principiul de bază al acestui standard este ca entitățile să recunoască veniturile astfel încât acestea să indice exact contravaloarea transferului de bunuri sau servicii către clienți (adică plata) pe care se așteaptă entitatea să o primească. Noul standard presupune de asemenea prezentări îmbunătățite ale veniturilor, oferă îndrumări pentru tranzacții care anterior nu erau abordate exhaustiv (de exemplu, veniturile din servicii și modificările contractelor) și pentru contracte cu obiecte multiple.
- **IFRS 16 "Contracte de leasing"** (în vigoare pentru perioade începând cu sau după 1 ianuarie 2019) a **fost** emis de către IASB pe 13 ianuarie 2016. Sub IFRS 16 locatarul recunoaște un drept de folosință și o datorie din leasing. Dreptul de folosință este tratat similar cu alte active nefinanciare și depreciat în consecință. Datoria din leasing este inițial evaluată la valoarea plăților de leasing datorate conform termenelor din contractul de leasing, reduse la rata implicită din contract, dacă aceasta poate fi ușor determinată. Dacă acea dobândă nu poate fi determinată, locatarul va utiliza dobânda lui pentru împrumut. Ca și în cazul predecesorului IFRS 16, IAS 17, părțile clasifică contractele de leasing ca operațional sau financiar. Un contract de leasing este clasificat ca fiind un leasing financiar dacă prin acesta se transferă toate riscurile și recompensele aferente dreptului de proprietate. Altfel, un contract de leasing este clasificat ca leasing operațional. Pentru contractele de leasing financiar locatorul recunoaște veniturile pe perioada contractului bazându-se pe un model care reflectă o rată periodică constantă de întoarcere la investiția netă. Un locator recunoaște plățile aferente contractului de leasing operațional ca venit liniar sau, dacă se consideră mai reprezentativ, funcție de modul în care beneficiile din utilizarea activului se diminuează.

**ELECTROMAGNETICA SA**  
**NOTE EXPLICATIVE LA SITUATIILE FINANCIARE INDIVIDUALE**  
**LA 31 DECEMBRIE 2016**  
**(toate sumele sunt exprimate în RON, dacă nu se specifică altfel)**

---

**2 APLICAREA STANDARDELOR INTERNAȚIONALE DE RAPORTARE FINANCIARĂ NOI ȘI REVIZUITE (continuare)**

- Amendamente la **IFRS 2 "Plată pe bază de acțiuni"** clasificare și evaluare pentru tranzacțiile referitoare la plata pe bază de acțiuni (emise de către IASB pe 20 iunie 2016; în vigoare pentru **perioadele** începând cu sau după 1 ianuarie 2018). Amendamentele conțin cerințe pentru contabilizarea: (a) efectului încadrării sau nu în condițiile evaluării plăților pe bază de acțiuni cu decontare în numerar; (b) tranzacțiilor cu decontare netă pentru obligațiile reprezentând taxe reținute la sursă; și (c) modificării termenilor și condițiilor care schimbă clasificarea tranzacției cu plată pe bază de acțiuni din decontare în numerar în decontare prin instrumente de capitaluri proprii.
- Amendamente la **IFRS 4 "Contracte de asigurare" - Aplicarea IFRS 9 Instrumente financiare cu IFRS 4 Contracte de asigurare** emise de IASB la 12 septembrie 2016. Modificările abordează preocupările legate de punerea în aplicare a noului standard de instrumente financiare, IFRS 9, înainte de punerea în aplicare a pe care Consiliul o dezvoltă pentru IFRS 4.
- Amendamente la **IFRS 10 "Situatii financiare consolidate"** și **IAS 28 - Investiții în entități asociate și în asocierile în participațiune** - vânzarea sau aportul de active între investitor și un asociat sau o asocierie în participație a fost emis de IASB în data de 11 septembrie 2014 (pe 17 decembrie 2015 IASB a amânat data intrării în vigoare pe durată nedeterminată). Amendamentele arată existența unui conflict între cerințele IAS 28 și IFRS 10 și clarifică situația unei tranzacții cu un asociat, respectiv recunoașterea câștigurilor sau pierderilor recunoscute depinde dacă activul este vândut sau adus ca aport.
- Amendamente la **IFRS 10 "Situatii financiare consolidate", IFRS 12 "Prezentarea intereselor existente în alte entități" și IAS 28 "Investiții în entitățile asociate și în asocierile în participațiune"** - societățile de investiții: aplicarea excepției de la consolidare. Amendamente au fost emise de IASB pe 18 decembrie 2014. Aceste amendamente ale IFRS 10, IFRS 12 și IAS 28, au o destinație precisă și introduc clarificări pentru cerințele de contabilizare a investițiilor în entități. Amendamentele prevăd de asemenea scutiri în anumite circumstanțe.
- Amendamente la **IFRS 11 "Dispoziții comune"** - Contabilitate pentru achiziții de interes în operațiuni comune emise de IASB la data de 6 mai 2014. Modificările se adaugă noi orientări privind modul de contabilizare pentru achiziționarea unui interes într-o operațiune comună, care constituie o afacere. Modificările specifică tratamentul contabil adecvat pentru astfel de achiziții.
- Amendamente la **IAS 1 "Prezentarea situațiilor financiare"** - Inițiativa de prezentare emisă de IASB la 18 decembrie 2014. Amendamentele la IAS 1 sunt destinate în continuare să încurajeze companiile să aplice raționamentul profesional pentru a determina ce informații să prezinte în situațiile lor financiare. De exemplu, modificările clarifică faptul că pragul de **semnificație** se aplică întregii situații financiare și că includerea informațiilor nemateriale poate inhiba utilitatea informațiilor financiare prezentate. În plus, modificările clarifică faptul că societățile ar trebui să utilizeze raționamentul profesional pentru a determina unde și în ce ordine sunt prezentate informațiile în situațiile financiare prezentate.
- Amendamente la **IAS 7 " Situația fluxurilor de trezorerie"** - inițiativa de prezentare emise de către IASB pe 29 ianuarie 2016. Amendamentele au ca scop îmbunătățirea informațiilor oferite **utilizatorilor** situațiilor financiare despre activitățile financiare ale entității. Amendamentele impun unei entități să prezinte informații care să-i ajute pe utilizatorii situațiilor financiare să evalueze schimbările în datoriile provenite din activitățile financiare, incluzând și pe cele din cash flow și pe cele din activitățile nemonetare.
- Amendamente la **IAS 12 "Impozitul pe profit"** recunoașterea creanțelor de impozit amânat pentru **pierderi** nerealizate au fost emise de către IASB pe 19 ianuarie 2016. Amendamentele la IAS 12 clarifică modul de contabilizare pentru impozitul amânat aferent creanțelor evaluate la valoare justă.



**ELECTROMAGNETICA SA**  
**NOTE EXPLICATIVE LA SITUATIILE FINANCIARE INDIVIDUALE**  
**LA 31 DECEMBRIE 2016**  
**(toate sumele sunt exprimate în RON, dacă nu se specifică altfel)**

---

**2 APLICAREA STANDARDELOR INTERNAȚIONALE DE RAPORTARE FINANCIARĂ NOI ȘI REVIZUITE (continuare)**

- Amendamente la **IAS 16 "Imobilizări corporale"** și **IAS 38 "Active necorporale"** - Clarificarea metodelor acceptabile de depreciere și amortizare emise de IASB la data de 12 mai 2014. Modificările clarifică faptul că utilizarea unor metode bazate pe venituri pentru a calcula deprecierea unui activ nu este adecvată, deoarece veniturile generate de o activitate care include utilizarea unui activ, reflectă în general alți factori decât consumul de beneficii economice încorporat în active. Amendamentele de asemenea clarifica că veniturile, în general, nu sunt o bază adecvată pentru măsurarea consumului beneficiilor economice încorporate într-o imobilizare necorporală. Aceasta prezumție oricum poate fi răsturnată în anumite circumstanțe limitate.
- Amendamente la **IAS 16 "Imobilizări corporale"** și **IAS 41 "Agricultura"** - Agricultura: Plante productive emise de IASB purtător la data de 30 iunie 2014. Modificările aduc plantelor productive, care sunt utilizate exclusiv pentru a cultiva produse, în domeniul de aplicare al IAS 16, acestea sunt contabilizate în același mod ca imobilizări corporale.
- Amendamente la **IAS 19 "Beneficiile angajaților"** - Planuri de beneficii determinate: contribuțiile angajaților emise de IASB la 21 noiembrie 2013. Scopul limitat al modificărilor se aplică contribuțiilor din partea angajaților sau unor terțe părți la determinarea planurilor de beneficii. Obiectivul modificărilor este de a simplifica contabilizarea contribuțiilor, care sunt independente de numărul de ani de serviciu ai angajatului, de exemplu, contribuțiile angajaților, care sunt calculate în conformitate cu un procent fix din salariu.
- Amendamente la **IAS 27 "Situatii financiare individuale"** - Metoda capitalului propriu în situațiile financiare individuale emise de IASB la 12 august 2014. Modificările reinstaurează metoda punerii în echivalență ca opțiune contabilă pentru investiții în filiale, asocieri în participație și entități asociate cu situații financiare separate.
- Amendamente la **IAS 40 "Investiții imobiliare"** - Transferuri de investiții imobiliare, emise de IASB la 8 decembrie 2016. Modificările precizează că o entitate va transfera o proprietate în sau de la investiții imobiliare atunci când, și numai atunci când, există dovezi ale unei schimbări în utilizare. O schimbare de utilizare are loc în cazul în care proprietatea îndeplinește, sau încetează să îndeplinească, definiția investiției imobiliare. O schimbare în intențiile conducerii pentru utilizarea unei proprietăți în sine nu constituie o dovadă a unei modificări a utilizării. De asemenea, amendamentele precizează că lista probelor la punctul 57 a fost desemnată ca listă neexhaustivă de exemple în loc de listă exhaustivă anterioară.
- Amendamente la diverse standarde "**Îmbunătățirile aduse IFRS-urilor (ciclul 2010-2012)**", emis de IASB la 12 decembrie 2013. Modificările la diverse standarde care rezultă din proiectul de îmbunătățire anuală a IFRS (IFRS 2, IFRS 3, IFRS 8, IFRS 13, IAS 16, IAS 24 și IAS 38), în principal, în vederea eliminării neconcordanțelor și a clarifica formularea. Cele mai importante modificări includ cerințe noi sau revizuite cu privire la: (i) definirea "condiție pentru intrarea în drepturi"; (ii) contabilizarea contingentă într-o combinație de întreprinderi; (iii) agregarea segmentelor operaționale și reconcilierea din totalul activelor segmentelor raportabile la activele entității; (iv) măsurarea creanțelor și datoriiilor pe termen scurt; (v) retratarea proporțională a aplicării amortizării cumulate în metoda de reevaluare și (vi) clarificarea privind personalul cheie de conducere.
- Amendamente la diverse standarde "**Îmbunătățirile aduse IFRS-urilor (ciclul 2012-2014)**", emis de IASB la 25 septembrie 2014. Amendamente la diverse standarde care rezultă din proiectul de îmbunătățire anuală a IFRS (IFRS 5, IFRS 7, IAS 19 și IAS 34), în primul rând în vederea eliminării neconcordanțelor și pentru exprimare mai clare. Modificările includ cerințe noi sau revizuite cu privire la: (i) modificările survenite în metodele de eliminare; (ii) contracte de service; (iii) aplicabilitatea modificărilor la IFRS 7 la situațiile financiare interimare condensate; (iv) rata de actualizare: Problema legată de piața regională; (v) prezentarea de informații "în altă parte în raportul financiar interimar".



**ELECTROMAGNETICA SA**  
**NOTE EXPLICATIVE LA SITUATIILE FINANCIARE INDIVIDUALE**  
**LA 31 DECEMBRIE 2016**  
**(toate sumele sunt exprimate în RON, dacă nu se specifică altfel)**

---

**2 APLICAREA STANDARDELOR INTERNAȚIONALE DE RAPORTARE FINANCIARĂ NOI ȘI REVIZUITE (continuare)**

- Amendamente la diverse standarde "**Îmbunătățirile aduse IFRS-urilor (ciclul 2014-2016)**", emis de IASB la 8 decembrie 2016. Amendamente la diverse standarde care rezultă din proiectul de îmbunătățire anuală a IFRS (IFRS 1, IFRS 12 și IAS 28), în primul rând, în vederea eliminării neconcordanțelor și pentru clarificarea formulării. Modificările includ: (i) eliminarea derogărilor pe termen scurt la punctele E3-E7 din IFRS 1, pentru că și-au atins scopul, (ii) clarificarea domeniului de aplicare al IFRS 12, specificând că cerințele de prezentare din IFRS 12, cu excepția celor de la punctele B10-B16, se aplică intereselor unei entități enumerate la punctul 5, care sunt clasificate ca fiind deținute în vederea vânzării, ca fiind deținute în vederea distribuirii sau ca activități întrerupte în conformitate cu IFRS 5 "Active immobilizate deținute în vederea vânzării și Operațiuni întrerupte", (iii) clarificarea alegerilor pentru a măsura la valoarea justă prin profit sau pierdere o investiție într-o entitate asociată sau o asocieră în participație, care este deținută de o entitate care este o organizație cu capital de risc, sau o altă entitate calificată, este disponibil pentru fiecare investiție într-o entitate asociată sau asocieră în participație pe bază de investiții de investiții, la recunoașterea inițială.
- **IFRIC 22 "Tranzacțiile valutare și Advance Examinarea"** emise de IASB la 8 decembrie 2016. Interpretarea precizează că data tranzacției, în scopul stabilirii ratei de schimb, este data recunoașterii inițiale a activului de plată anticipată non-monetară sau datorie de impozit amânat. În cazul în care există mai multe plăți sau încasări în avans, o data tranzacției este stabilită pentru fiecare plată sau încasare.

**3 POLITICI CONTABILE SEMNIFICATIVE**

**Declarație de conformitate**

Situațiile financiare individuale ale Societății au fost întocmite în conformitate cu Standardele Internaționale de Raportare Financiară adoptate de Uniunea Europeană („IFRS”) în vigoare la data de raportare a Societății, respectiv 31 decembrie 2016 și în conformitate cu prevederile Ordinului Ministrului Finanțelor Publice nr. 2844/2016, pentru aprobarea Reglementărilor contabile conforme cu Standardele Internaționale de Raportare Financiară, aplicabile societăților comerciale ale căror valori mobiliare sunt admise la tranzacționare pe o piață reglementată, cu modificările și clarificările ulterioare. Aceste prevederi corespund cerințelor Standardelor Internaționale de Raportare Financiară, adoptate de către Uniunea Europeană.

**Moneda funcțională și de prezentare**

Aceste situații financiare individuale sunt prezentate în RON, care este moneda funcțională a Societății.

**Bazele întocmirii**

Situațiile financiare individuale au fost pregătite pe baza costului istoric, cu excepția anumitor instrumente financiare care sunt evaluate la valoarea justă așa cum este explicat în politicile contabile. Costul istoric este în general bazat pe valoarea justă a contraprestației efectuată în schimbul activelor. Immobilizările corporale sunt prezentate la valori reevaluate conform IAS 16 și investițiile imobiliare la valori juste conform IAS 40.

Pentru stocurile fără mișcare sau cu mișcare lentă se constituie ajustări pe baza estimărilor managementului. Constituirea și reluarea ajustărilor pentru deprecierea stocurilor se efectuează de regula la sfârșitul anului pe seama contului de profit și pierdere astfel: pentru stocurile fără mișcare 50% din valoarea totală iar pentru cele fără mișcare 25%.

În primul set de situații financiare întocmite conform IFRS, societatea a aplicat IAS 29 Raportarea financiară în economii hiperinflaționiste, corectând costul istoric al capitalului social, rezervelor legale și al altor rezerve constituite din profitul net, cu efectul inflației, până la data de 31 decembrie 2003. Aceste ajustări au fost înregistrate în conturi de rezerve (vezi Nota 15).

Societatea întocmește și situații financiare consolidate conform IFRS adoptate de către UE, care sunt disponibile pe website-ul societății. Acestea se publică odată cu situațiile financiare individuale.

**ELECTROMAGNETICA SA**  
**NOTE EXPLICATIVE LA SITUATIILE FINANCIARE INDIVIDUALE**  
**LA 31 DECEMBRIE 2016**  
**(toate sumele sunt exprimate în RON, dacă nu se specifică altfel)**

---

### **3 POLITICI CONTABILE SEMNIFICATIVE (continuare)**

#### **Situații comparative**

Anumite sume din situația poziției financiare, situația de profit și pierdere și alte elemente ale rezultatului global, situația modificării capitalurilor proprii și situația fluxurilor de trezorerie au fost reclasificate pentru a se conforma cu prezentarea anului curent.

#### **Moneda străină**

Operațiunile exprimate în monedă străină sunt înregistrate în lei la cursul oficial de schimb de la data decontării tranzacției. Activele și datoriile monetare înregistrate în devize la data întocmirii situației a poziției financiare sunt exprimate în lei la cursul din ziua respectivă. Câștigurile sau pierderile din decontarea acestora și din conversia activelor și datoriilor monetare denumite în monedă străină folosind cursul de schimb de la sfârșitul perioadei analizate sunt recunoscute în rezultatul exercițiului. Activele și datoriile nemonetare care sunt evaluate la cost istoric în monedă străină sunt înregistrate în lei la cursul de schimb de la data tranzacției. Activele și datoriile nemonetare exprimate în monedă străină care sunt evaluate la valoarea justă sunt înregistrate în lei la cursul din data la care a fost determinată valoarea justă.

Diferențele de conversie sunt prezentate în contul de profit sau pierdere.

Ratele de schimb ale principalelor valute au fost următoarele:

	<b>Curs 31 decembrie 2016</b>	<b>Curs 31 decembrie 2015</b>
EUR	4,5411	4,5245
USD	4,3033	4,1477

#### **Utilizarea estimărilor și raționamentelor profesionale**

Pregătirea situațiilor financiare în conformitate cu IFRS adoptate de Uniunea Europeană presupune din partea conducerii utilizarea unor estimări și ipoteze care afectează aplicarea politicilor contabile, precum și valoarea raportată a activelor, datoriilor, veniturilor și cheltuielilor. Estimările și judecățile asociate acestora se bazează pe date istorice și pe alți factori considerați a fi elocvenți în circumstanțele date, iar rezultatul acestor factori formează baza judecăților folosite în determinarea valorii contabile a activelor și pasivelor pentru care nu există alte surse de evaluare disponibile. Rezultatele efective pot fi diferite de valorile estimate.

Estimările și judecățile sunt revizuite în mod periodic. Revizuirile estimărilor contabile sunt recunoscute în perioada în care estimarea este revizuită, dacă revizuirea afectează doar acea perioadă sau în perioada curentă și în perioadele viitoare, dacă revizuirea afectează atât perioada curentă, cât și perioadele viitoare. Efectul modificării aferente perioadei curente este recunoscut ca venit sau cheltuială în perioada curentă. Dacă există, efectul asupra perioadelor viitoare este recunoscut ca venit sau cheltuială în acele perioade viitoare.

Managementul companiei consideră că eventuale diferențe față de aceste estimări nu vor avea o influență semnificativă asupra situațiilor financiare în viitorul apropiat, pentru fiecare estimare fiind aplicat principiul prudenței.

Estimările și ipotezele sunt utilizate în special pentru ajustări de depreciere ale mijloacelor fixe, estimarea duratei de viață utilă a unui activ amortizabil, pentru ajustarea de depreciere a creanțelor, pentru provizioane, pentru recunoașterea activelor privind impozitul amânat.

**ELECTROMAGNETICA SA**  
**NOTE EXPLICATIVE LA SITUATIILE FINANCIARE INDIVIDUALE**  
**LA 31 DECEMBRIE 2016**  
**(toate sumele sunt exprimate în RON, dacă nu se specifică altfel)**

---

### **3 POLITICI CONTABILE SEMNIFICATIVE (continuare)**

În conformitate cu IAS 36, imobilizările necorporale sunt analizate pentru a identifica dacă prezintă indicii de depreciere la data bilanțului. Dacă valoarea contabilă netă a unui activ este mai mare decât valoarea lui recuperabilă, o pierdere din depreciere este recunoscută pentru a reduce valoarea netă contabilă a activului respectiv la nivelul valorii recuperabile. Dacă motivele recunoașterii pierderii din depreciere dispar în perioadele următoare, valoarea contabilă netă a activului este majorată până la nivelul valorii contabile nete, care ar fi fost determinată dacă nicio pierdere din depreciere nu ar fi fost recunoscută.

Evaluarea pentru deprecierea creanțelor este efectuată individual și se bazează pe cea mai bună estimare a conducerii privind valoarea prezentă a fluxurilor de numerar care se așteaptă a fi primite. Societatea își revizuieste creanțele comerciale și de altă natură la fiecare dată a poziției financiare, pentru a evalua dacă trebuie să înregistreze în contul de profit și pierdere o depreciere de valoare. Raționamentul profesional al conducerii este necesar în special pentru estimarea valorii și pentru coordonarea fluxurilor de trezorerie viitoare atunci când se determină pierderea din depreciere. Aceste estimări se bazează pe ipoteze privind mai mulți factori, iar rezultatele reale pot fi diferite, ducând la modificări viitoare ale ajustărilor.

Prin natura lor, contingențele vor fi clarificate doar atunci când unul sau mai multe evenimente viitoare se vor petrece sau nu. Evaluarea contingențelor implică în mod inerent utilizarea de ipoteze și estimări semnificative ale rezultatului unor evenimente viitoare.

Actiunile privind impozitul amânat sunt recunoscute pentru pierderi fiscale, în măsura în care e probabil că va exista un profit impozabil din care să poată fi acoperite pierderile. Este necesară exercitarea raționamentului profesional pentru a determina valoarea activelor privind impozitul amânat care poate fi recunoscut, pe baza probabilității în ceea ce privește perioada și nivelului viitorului profit impozabil, cât și strategiile viitoare de planificare fiscală.

#### **Principii, politici și metode contabile**

Conform IAS 8 – Politici contabile, modificări ale estimărilor contabile și erori, politicile contabile reprezintă principiile, bazele, convențiile, regulile și practicile specifice aplicate de entitate la întocmirea și prezentarea situațiilor financiare.

Societatea și-a selectat și aplică politicile contabile în mod consecvent pentru tranzacții, alte evenimente și condiții similare, cu excepția cazului în care un standard sau o interpretare prevede sau permite, în mod specific, clasificarea elementelor pentru care ar putea fi adecvată aplicarea unor politici contabile diferite. Dacă un standard sau o interpretare prevede sau permite o astfel de clasificare, trebuie să fie selectată și aplicată fiecărei categorii, în mod consecvent, o politică contabilă adecvată.

Societatea modifică o politică contabilă doar dacă modificarea:

- este impusă de un standard sau de o interpretare; sau
- are drept rezultat situații financiare care oferă informații fiabile și mai relevante cu privire la efectele tranzacțiilor, ale altor evenimente sau condiții asupra poziției financiare, performanței financiare sau fluxurilor de trezorerie ale entității.

Prezentăm un sumar al politicilor contabile semnificative care au fost aplicate pentru toate perioadele prezentate în situațiile financiare, cu excepția modificărilor care derivă din standarde noi și amendamente la standarde cu data aplicării inițiale la 1 ianuarie 2016 și prezentate la punctul 2.

**ELECTROMAGNETICA SA**  
**NOTE EXPLICATIVE LA SITUATIILE FINANCIARE INDIVIDUALE**  
**LA 31 DECEMBRIE 2016**  
**(toate sumele sunt exprimate în RON, dacă nu se specifică altfel)**

---

### **3 POLITICI CONTABILE SEMNIFICATIVE (continuare)**

#### **Valoare justă**

IFRS 13 – Evaluarea la valoare justă stabilește o ierarhie a valorii juste care clasifică pe trei niveluri datele de intrare pentru tehnicile de evaluare utilizate pentru evaluarea valorii juste:

- Date de intrare de nivel 1 – sunt prețuri cotate (neajustate) pe piețe active pentru active și datorii identice la care entitatea are acces la data de evaluare. Aceste date oferă cea mai fiabilă dovadă a valorii juste și trebuie utilizat ori de câte ori este disponibil
- Date de intrare de nivel 2 – sunt date de intrare diferite de prețurile cotate incluse la nivelul 1 care sunt observabile direct sau indirect pentru activ sau datorie (exemplu prețuri cotate pentru active sau datorii identice sau similare pe piețe care nu sunt active)
- Date de intrare de nivelul 3 – sunt date de intrare neobservabile pentru activ sau datorie. Societatea trebuie să elaboreze date de intrare neobservabile pe baza celor mai bune informații disponibile în circumstanțele date care pot cuprinde date proprii ale societății.

#### **Imobilizări necorporale**

##### ***Evaluarea inițială***

Societatea a ales să fie evaluate la cost de achiziție sau de producție conform **IAS 38 – Imobilizări necorporale**.

##### ***Evaluarea după recunoașterea inițială***

Societatea a ales drept politică contabilă pentru evaluarea imobilizărilor necorporale după recunoașterea inițială, modelul bazat pe cost.

Societatea a optat să utilizeze pentru amortizarea imobilizărilor necorporale metoda liniară de amortizare. Durata de viață utilă pentru această grupă de imobilizări este între 3 și 5 ani.

Pentru a stabili dacă o imobilizare necorporală evaluată la cost este depreciată, societatea aplică IAS 36. La sfârșitul fiecărei perioade de raportare societatea estimează dacă sunt indicii ale deprecierei acestor active și în cazul în care sunt identificate, se estimează valoarea recuperabilă a activului și înregistrează deprecierea aferentă. O pierdere din depreciere trebuie recunoscută imediat în profit sau pierdere.

În scopul prezentării în contul de profit și pierdere, câștigurile sau pierderile care apar odată cu încetarea utilizării sau ieșirea unei imobilizări necorporale se determină ca diferență între veniturile generate de ieșirea activului și valoarea sa neamortizată, inclusiv cheltuielile ocazionate de scoaterea acestuia din evidență și trebuie prezentate ca valoare netă în contul de profit și pierdere, potrivit IAS 38.

#### **Imobilizările corporale**

##### ***Evaluarea inițială***

Imobilizările corporale sunt recunoscute inițial la costul de achiziție sau de producție.

Costul imobilizărilor corporale cumpărate este reprezentat de valoarea contraprestațiilor efectuate pentru achiziționarea activelor respective precum și valoarea altor costuri direct atribuibile aducerii activelor la locația și condiția necesare pentru ca acestea să poată opera în modul dorit de conducere. Costul activelor construite în regie proprie include costurile salariale, materiale, costuri indirecte de producție și alte costuri direct atribuibile aducerii activelor la locația și condiția curentă.

Societatea are stabilit un plafon valoric de recunoaștere al unui element de natura imobilizării corporale.

**ELECTROMAGNETICA SA**  
**NOTE EXPLICATIVE LA SITUATIILE FINANCIARE INDIVIDUALE**  
**LA 31 DECEMBRIE 2016**  
**(toate sumele sunt exprimate în RON, dacă nu se specifică altfel)**

---

### **3 POLITICI CONTABILE SEMNIFICATIVE (continuare)**

#### ***Evaluarea după recunoașterea inițială***

Societatea a optat să folosească pentru evaluarea după recunoașterea inițială a imobilizărilor corporale **modelul reevaluării**. Conform modelului reevaluării, un element de imobilizare corporală a cărei valoare justă poate fi evaluată în mod fiabil trebuie contabilizat la o valoare reevaluată, aceasta fiind valoarea sa justă la data reevaluării minus orice amortizare cumulată ulterior și orice pierderi cumulate din depreciere.

Reevaluările trebuie să se facă cu suficientă regularitate pentru a se asigura că valoarea contabilă nu se deosebește semnificativ de ceea ce s-ar fi determinat prin utilizarea valorii juste la finalul perioadei de raportare.

Valoarea justă a terenurilor și clădirilor este determinată în general pe baza probelor de piață, printr-o evaluare efectuată de evaluatori profesioniști calificați.

Valoarea justă a elementelor de imobilizări corporale este în general valoarea lor pe piață determinată prin evaluare.

Frecvența reevaluărilor depinde de modificările valorii juste ale imobilizărilor corporale reevaluate. În cazul în care valoarea justă a unui activ se deosebește semnificativ de valoarea contabilă, se impune o nouă reevaluare.

Când un element de imobilizări este reevaluat orice amortizare cumulată la data reevaluării este eliminată din valoarea contabilă brută a activului și suma netă este retratată la valoarea reevaluată a activului.

Prin urmare, frecvența reevaluărilor depinde de modificările în valoarea justă a imobilizărilor corporale. În cazul în care valoarea justă a unui element reevaluat de imobilizări corporale la data bilanțului diferă semnificativ de valoarea sa contabilă, o nouă reevaluare este necesară. În cazul în care valorile juste sunt volatile, cum poate fi în cazul terenurilor și clădirilor, reevaluări frecvente pot fi necesare. În cazul în care valorile juste sunt stabile pe o perioadă lungă de timp, cum poate fi cazul cu instalații și utilaje, evaluările pot fi necesare mai rar. IAS 16 sugerează că reevaluările anuale pot fi necesare în cazul în care există modificări semnificative și volatile în valori.

Dacă un element de imobilizări corporale este reevaluat atunci întreaga clasă de imobilizări corporale din care face parte acel element este reevaluată.

Valoarea reziduală a activului și durata de viață utilă a activului se revizuiesc cel puțin la sfârșitul exercițiului financiar.

Amortizarea unui activ începe când acesta este disponibil pentru utilizare, adică atunci când se află în amplasamentul și starea necesare pentru a putea funcționa în maniera dorită de conducere.

Amortizarea unui activ încetează la prima dată dintre data când activul este clasificat drept deținut în vederea vânzării (sau inclus într-un grup destinat cedării care este clasificat drept deținut în vederea vânzării în conformitate cu IFRS 5) și data la care activul este derecunoscut. Prin urmare, amortizarea nu încetează atunci când activul nu este utilizat cu excepția cazului în care acesta este complet amortizat. Terenurile și clădirile sunt active separabile și sunt contabilizate separat chiar și atunci când sunt dobândite împreună.

Terenurile deținute nu se amortizează.

Dacă costul terenului include costuri de dezafectare, înlăturare, restaurare, aceste costuri sunt amortizate pe perioada când se obțin beneficii ca urmare a efectuării acestor costuri.

Pentru toate activele achiziționate începând cu 1 ianuarie 2015, Societatea a optat să utilizeze ca metodă de amortizare, metoda liniară care presupune alocarea sistematică a valorii amortizării pe întreaga durată de viață economică a activelor.

**ELECTROMAGNETICA SA**  
**NOTE EXPLICATIVE LA SITUATIILE FINANCIARE INDIVIDUALE**  
**LA 31 DECEMBRIE 2016**  
**(toate sumele sunt exprimate în RON, dacă nu se specifică altfel)**

---

### **3 POLITICI CONTABILE SEMNIFICATIVE (continuare)**

Valoarea reziduală, durata de viață și metoda de amortizare se revizuiesc la data situațiilor financiare. Conducerea societății a estimat ca fiind adecvate următoarele durate de viață utilă pentru diferite categorii de imobilizări corporale după cum urmează:

<b>Imobilizări corporale</b>	<b><u>Durata (ani)</u></b>
Construcții	20 - 60
Echipeamente tehnologice	5 - 12
Aparate și instalații de măsurare, control și reglare	3 - 8
Mijloace de transport	4 - 8
Mobilier, aparatură birotică, echipamente de protecție valori umane și materiale	8 - 15

#### ***Politica de depreciere aplicată de societate***

Surplusul din reevaluare inclus în capitalurile proprii aferent unui element de imobilizări corporale se transferă lunar, direct în rezultatul reportat atunci când activul este utilizat pe măsura amortizării sale precum și atunci când este derecunoscut, la cedare sau casare.

În cazul unui activ reevaluat, o pierdere din depreciere este recunoscută direct prin diminuarea eventualului surplus rezultat din reevaluarea activului, cu condiția ca pierderea din depreciere să nu depășească surplusul din reevaluarea acestuia.

Câștigul sau pierderea care rezultă din derecunoașterea unui element de imobilizări corporale este inclusă în profit sau pierdere când elementul este derecunoscut.

Valoarea contabilă a unui element de imobilizări corporale este derecunoscută la cedare sau când nu se mai așteaptă beneficii viitoare din utilizarea sau cedarea sa.

Dacă se vând în mod repetat elemente ale imobilizărilor corporale care au fost deținute pentru închiriere către alții, aceste active vor fi transferate în stocuri la valoarea contabilă la data când acestea încetează să fie închiriate și sunt deținute în vederea vânzării. Încasările în urma vânzării acestor active sunt recunoscute ca venituri, în conformitate cu IAS 18 – Venituri.

#### ***Întreținere și reparații majore***

Costurile capitalizate cu activitățile de inspecții și reparații capitale reprezintă componente separate ale activelor corespunzătoare sau ale grupurilor corespunzătoare de active. Costurile capitalizate cu reparațiile capitale sunt amortizate utilizând metoda de amortizare pentru activul de bază până la următoarea reparație. Cheltuielile cu activitățile majore de reparații cuprind costul înlocuirii activelor sau a unor părți din active, costurile de inspecție și costurile de reparații capitale. Aceste cheltuieli sunt capitalizate dacă un activ sau o parte a unui activ care a fost amortizat separat este înlocuit și este probabil că va aduce beneficii economice viitoare. Dacă o parte a activului înlocuit nu a fost considerată o componentă separată și, prin urmare, nu a fost amortizată separat, se utilizează valoarea de înlocuire pentru a estima valoarea contabilă netă a activului înlocuit care este casat imediat. Toate celelalte costuri cu reparațiile curente și întreținerea uzuală sunt recunoscute direct în cheltuieli.

#### **Investiții imobiliare**

##### ***Evaluarea inițială***

Evaluarea investiției imobiliare la recunoașterea inițială se face la cost conform IAS 40 – Investiții imobiliare. Costul unei investiții imobiliare este format din prețul de cumpărare plus orice cheltuieli direct atribuibile (onorarii profesionale pentru servicii juridice, taxele pentru transferul dreptului de proprietate, etc.).

##### ***Evaluarea după recunoaștere***

Societatea a ales modelul bazat pe valoarea justă pentru prezentarea investițiilor imobiliare în situațiile financiare. Investițiile imobiliare nu se amortizează, câștigurile sau pierderile decurgând din modificările de valoare justă ale acestora sunt incluse în profitul sau pierderea perioadei în care apar.

**ELECTROMAGNETICA SA**  
**NOTE EXPLICATIVE LA SITUATIILE FINANCIARE INDIVIDUALE**  
**LA 31 DECEMBRIE 2016**  
**(toate sumele sunt exprimate în RON, dacă nu se specifică altfel)**

---

### **3 POLITICI CONTABILE SEMNIFICATIVE (continuare)**

#### **Active financiare**

Imobilizările financiare cuprind acțiunile deținute la filiale, entități asociate și entități controlate în comun, împrumuturile acordate acestor entități, alte investiții deținute ca imobilizări și alte împrumuturi.

Conform **IAS 27 – Situații financiare individuale** atunci când societatea întocmește Situații financiare individuale, investițiile în filiale, asocierile în participație și entitățile asociate, sunt contabilizate fie:

a) la cost

b) în conformitate cu IAS 39 – Instrumente financiare: recunoaștere și evaluare (deoarece IFRS 9 – Instrumente financiare deși a fost publicat încă nu se aplică)

Entitatea trebuie să aplice aceeași metoda contabilă pentru fiecare categorie de investiții.

Societatea prezintă investițiile în filiale la cost. De asemenea societatea nu are investiții în societăți în participație sau entități asociate.

Conform IAS 39, activele financiare se clasifică în patru categorii:

- instrumente financiare la valoare justă prin profit sau pierdere - sunt active financiare deținute pentru tranzacționare;
- credite și creanțe - sunt active financiare nederivate cu plăți fixe sau determinabile care nu sunt cotate pe o piață activă, altele decât:
  - cele pe care entitatea intenționează să le vândă imediat sau în scurt timp (care trebuie clasificate ca fiind deținute în vederea tranzacționării) și cele pe care entitatea la recunoașterea inițială, le desemnează ca fiind la valoarea justă prin profit sau pierdere;
  - cele pe care entitatea, la recunoașterea inițială, le desemnează ca fiind disponibile în vederea vânzării; sau
  - cele pentru care deținătorul s-ar putea să nu recupereze în mod substanțial toată investiția inițială, din altă cauză decât deteriorarea creditului (care trebuie clasificate ca fiind disponibile în vederea vânzării).
- investiții deținute până la scadență - sunt active financiare nederivate cu plăți fixe sau determinabile și scadență fixă pe care entitatea are intenția fermă și capacitatea de a le păstra până la scadență
- active financiare disponibile în vederea vânzării - sunt toate activele financiare care nu sunt clasificate în altă categorie din cele de mai sus.

În conformitate cu **IAS 39 – Instrumente financiare**, Societatea clasifică activele financiare deținute în active financiare evaluate la valoarea justă prin profit și pierdere și înregistrează în această categorie acțiunile achiziționate în vederea tranzacționării, portofoliu BVB. Titlurile pe termen scurt (acțiuni și alte investiții financiare) admise la tranzacționare pe o piață reglementată se evaluează la valoarea de cotație din ultima zi de tranzacționare.



**ELECTROMAGNETICA SA**  
**NOTE EXPLICATIVE LA SITUATIILE FINANCIARE INDIVIDUALE**  
**LA 31 DECEMBRIE 2016**  
**(toate sumele sunt exprimate în RON, dacă nu se specifică altfel)**

---

### **3 POLITICI CONTABILE SEMNIFICATIVE (continuare)**

#### **Investiții în entități afiliate**

Filialele sunt entități aflate sub controlul societății. În **IFRS 10 – Situații financiare consolidate** se definește principiul de control și se stabilește controlul drept bază pentru consolidare. IFRS 10 stabilește modul de aplicare a principiului controlului pentru a identifica dacă un investitor controlează o entitate în care s-a investit și prin urmare, trebuie să consolideze entitatea în care s-a investit.

Un investitor controlează o entitate în care s-a investit dacă și numai dacă investitorul deține în totalitate următoarele:

- a) autoritatea asupra entității în care s-a investit;
- b) expunere sau drepturi de venituri variabile pe baza participării sale în entitățile în care s-a investit;
- c) capacitatea de a-și utiliza autoritatea asupra entității în care s-a investit pentru a influența valoarea veniturilor investitorului

#### **Dobânzi aferente împrumuturilor**

Dobânzile aferente împrumuturilor care sunt direct atribuibile achiziției, construcției sau producției unui activ cu ciclu lung de producție se capitalizează până în momentul în care activul este pregătit în vederea utilizării prestabilite sau vânzării. Toate celelalte costuri aferente împrumuturilor sunt recunoscute drept cheltuieli în contul de profit și pierdere al perioadei în care apar. Cheltuielile cu dobânzile se înregistrează folosind metoda dobânzii efective. În cursul anului încheiat la 31 decembrie 2016 și respectiv 31 decembrie 2015 nu au fost capitalizate cheltuieli cu dobânda în valoarea activelor.

#### **Subvenții guvernamentale**

În conformitate cu IAS 20, subvențiile guvernamentale sunt recunoscute doar atunci când există suficientă siguranță că toate condițiile atașate acordării lor vor fi îndeplinite și că subvențiile vor fi primite. Subvențiile care îndeplinesc aceste criterii sunt prezentate drept datorii și sunt recunoscute în mod sistematic în contul de profit și pierdere pe durata de viață utilă a activelor la care se referă.

În această categorie intră și contravaloarea certificatelor verzi primite, în calitatea de producător de energie electrică, de la operatorul de transport și distribuție energie electrică, în conformitate cu legislația în vigoare. Acestea sunt evaluate inițial la prețul de tranzacționare de la data primirii, publicat de operatorul pieței de energie electrică. La încheierea exercițiului financiar certificatele verzi existente în sold se evaluează la valoarea de tranzacționare publicată de operatorul pieței de energie electrică pentru ultima tranzacție, cu reflectarea în rezultatul perioadei a diferențelor.

#### **Stocuri**

În conformitate cu IAS 2 – Stocuri , acestea sunt active care sunt:

- deținute în vederea revânzării pe parcursul desfășurării normale a activității
- în curs de producție pentru o astfel de vânzare sau
- sub forma de materiale și alte consumabile care urmează a fi folosite în procesul de producție sau pentru prestarea de servicii

Stocurile sunt prezentate la valoarea cea mai mică dintre cost și valoarea realizabilă netă. Valoarea realizabilă netă este estimată pe baza prețului de vânzare aferent activității normale, mai puțin costurile estimate pentru finalizare și vânzare. Pentru stocurile de materii prime și materiale fără mișcare sau cu mișcare lentă, precum și pentru cele de produse finite nevandabile se constituie ajustări pe baza estimărilor managementului.

Constituirea și reluarea ajustărilor pentru deprecierea stocurilor se efectuează pe seama contului de profit și pierdere.



**ELECTROMAGNETICA SA**  
**NOTE EXPLICATIVE LA SITUATIILE FINANCIARE INDIVIDUALE**  
**LA 31 DECEMBRIE 2016**  
**(toate sumele sunt exprimate în RON, dacă nu se specifică altfel)**

---

### **3 POLITICI CONTABILE SEMNIFICATIVE (continuare)**

#### **Stocuri (continuare)**

Societatea utilizează pentru determinarea costului la ieșirea din gestiune a materialelor aprovizionate metoda primul intrat primul ieșit (FIFO). La produsele finite se utilizează pentru intrarea și ieșirea din gestiune costul standard. La sfârșitul fiecărei luni pe baza contabilității de gestiune se determină costul efectiv al produselor obținute.

#### **Creanțe și alte active similare**

Creanțele și alte active similare sunt prezentate la cost amortizat diminuat cu ajustările de valoare.

Atunci când se estimează că o creanță nu se va încasa integral, în contabilitate se înregistrează ajustări pentru depreciere, la nivelul sumei care nu se mai poate recupera. Scoaterea din evidență a creanțelor are loc ca urmare a încasării lor sau a cedării către o terță parte. Creanțele curente pot fi scăzute din evidență și prin compensarea reciprocă între terți a creanțelor și datoriilor, cu respectarea prevederilor legale. Scăderea din evidență a creanțelor ale căror termene de încasare sunt prescrise se efectuează după ce societatea obține documente care demonstrează ca au fost întreprinse toate demersurile legale pentru recuperarea acestora. Creanțele scoase din evidență se urmăresc în continuare extracontabil.

#### **Numerar și echivalente de numerar**

Pentru întocmirea situației fluxurilor de trezorerie, se consideră că numerarul este numerarul existent în casierie și în conturile bancare curente. Echivalentele de numerar reprezintă depozite și investiții cu un grad de lichiditate ridicat, cu scadențe inițiale mai mici de trei luni.

#### **Datorii**

O datorie reprezintă o obligație actuală a societății ce decurge din evenimente trecute și prin decontarea căreia se așteaptă să rezulte o ieșire de resurse care încorporează beneficii economice.

O datorie este recunoscută în contabilitate și prezentată în situațiile financiare atunci când este probabil că o ieșire de resurse purtătoare de beneficii economice va rezulta din lichidarea unei obligații prezente și când valoarea la care se va realiza aceasta decontare poate fi evaluată în mod credibil.

**Datoriile curente** sunt acele datorii care trebuie plătite într-o perioadă de până la un an.

O datorie trebuie clasificată ca datorie pe termen scurt, denumită și datorie curentă, atunci când:

- a) se așteaptă să fie decontată în cursul normal al ciclului de exploatare al societății comerciale;
- b) deținută în primul rând în scopul tranzacționării;
- c) este exigibilă în termen de 12 luni de la data bilanțului; sau
- d) societatea nu are dreptul necondiționat de a amâna achitarea datoriei pentru cel puțin 12 luni de la data bilanțului.

Toate celelalte datorii trebuie clasificate ca **datorii pe termen lung**.

Datoriile sunt prezentate la cost amortizat. Veniturile înregistrate în avans încadrate ca datorii pe termen lung sunt actualizate utilizând metoda dobânzii efective. Rata de actualizare utilizată în acest sens este rata determinată conform propriilor proceduri elaborate de către conducerea societății.

Societatea derecunoaște o datorie atunci când obligațiile contractuale sunt achitate, anulate sau expiră. Dacă bunurile și serviciile furnizate în legătură cu activitățile curente nu au fost facturate, dar dacă livrarea a fost efectuată și valoarea acestora este disponibilă, obligația respectivă este înregistrată ca datorie.

Sumele reprezentând dividende repartizate din profitul net al perioadei de raportare sunt evidențiate în anul următor în rezultatul reportat urmând ca, după aprobarea de către adunarea generală a acționarilor a acestei destinații, să fie înregistrate ca dividende de plătit acționarilor.

**ELECTROMAGNETICA SA**  
**NOTE EXPLICATIVE LA SITUATIILE FINANCIARE INDIVIDUALE**  
**LA 31 DECEMBRIE 2016**  
**(toate sumele sunt exprimate în RON, dacă nu se specifică altfel)**

---

### **3 POLITICI CONTABILE SEMNIFICATIVE (continuare)**

#### **Impozitul pe profit curent**

Taxa curentă de plată se determină pe baza profitului impozabil al anului. Profitul fiscal este diferit de profitul raportat în contul de profit și pierdere deoarece exclude elemente de venit sau cheltuială care sunt impozabile sau deductibile în alți ani și mai exclude elemente care nu vor deveni niciodată impozabile sau deductibile. Datoria societății aferentă impozitului pe profit curent este calculată utilizând procente de taxare care au fost prevăzute de lege sau într-un proiect de lege la sfârșitul anului. În prezent cota de impozitare este de 16%.

#### **Impozitul amânat**

Impozitul amânat se constituie analizând diferențele temporare ale activelor și datoriilor. Pierderea fiscală reportată este inclusă în calculația creanței privind impozitul pe profit amânat. Creanța privind impozitul amânat este recunoscută numai în măsura în care este probabil să se obțină profit impozabil în viitor, după compensarea cu pierderea fiscală a anilor anteriori și cu impozitul pe profit de recuperat.

Creanțele și datoriile privind impozitul pe profit amânat sunt compensate atunci când există acest drept și când sunt aferente impozitelor pe profit percepute de aceeași autoritate fiscală.

#### **Recunoașterea veniturilor**

Veniturile sunt evaluate conform IAS 18 – Venituri la valoarea justă a contraprestației primite sau de primit. Veniturile sunt reduse corespunzător cu valoarea estimată a bunurilor înapoiate de clienți, rabaturi și alte elemente similare.

#### **Vânzarea de bunuri**

Veniturile din vânzarea de bunuri sunt recunoscute atunci când toate condițiile de mai jos sunt îndeplinite:

- Societatea a transferat cumpărătorilor riscurile și avantajele semnificative ce decurg din proprietatea asupra bunurilor;
- Societatea nu mai gestionează bunurile vândute la nivelul la care ar fi făcut-o în cazul deținerii în proprietate a acestora și nici nu mai deține controlul efectiv asupra lor;
- mărimea veniturilor poate fi evaluată în mod credibil;
- este probabil ca beneficiile economice asociate tranzacției să fie generate către societate; și
- costurile tranzacției pot fi evaluate în mod credibil.

Venitul din activitățile curente este recunoscut atunci când există probabilitatea ca societății să îi revină în viitor anumite beneficii economice și când aceste beneficii pot fi evaluate în mod fiabil.

Valoarea veniturilor rezultate dintr-o tranzacție este determinată de obicei printr-un acord dintre entitate și cumpărătorul sau utilizatorul activului. Veniturile se evaluează la valoarea justă a contraprestației primite sau de primit, ținând cont de valoarea oricăror reduceri comerciale și rabaturi cantitative acordate.

Contraprestația este sub formă de numerar sau de echivalente de numerar, iar valoarea veniturilor este suma numerarului sau echivalentelor de numerar primit sau care urmează a fi primit. Cu toate acestea, în momentul în care intrarea de numerar sau de echivalente de numerar este amânată, valoarea justă a contraprestației poate fi mai mică decât valoarea nominală a numerarului primit sau de primit.

Aceasta este situația care se aplică și în cazul contractelor de livrare cu condiția credit furnizor, dacă societatea poate oferi cumpărătorului un credit fără dobândă sau poate accepta de la acesta efecte comerciale cu o rată a dobânzii mai mică decât cea de pe piață drept contraprestație pentru vânzarea bunurilor.

**ELECTROMAGNETICA SA**  
**NOTE EXPLICATIVE LA SITUATIILE FINANCIARE INDIVIDUALE**  
**LA 31 DECEMBRIE 2016**  
**(toate sumele sunt exprimate în RON, dacă nu se specifică altfel)**

---

### **3 POLITICI CONTABILE SEMNIFICATIVE (continuare)**

#### **Vânzarea de bunuri (continuare)**

Pentru contractele comerciale încheiate în calitate de furnizor cu plata amânată diferența dintre valoarea justă și valoarea nominală a contraprestației este recunoscută drept **venit din dobânzi**. Valoarea justă a contraprestației este determinată prin actualizarea tuturor sumelor de primit în viitor, utilizând o rată a dobânzii implicită.

Pentru actualizarea sumelor de primit în viitor societatea a ales să utilizeze rata dobânzii determinată prin procedura internă care are în vedere ratele dobânzilor utilizate în sistemul bancar românesc.

#### **Prestarea de servicii**

Atunci când rezultatul unei tranzacții care implică prestarea de servicii poate fi estimat în mod fiabil, venitul asociat tranzacției trebuie să fie recunoscut în funcție de stadiul de execuție a tranzacției la data închiderii perioadei de raportare. Rezultatul unei tranzacții poate fi estimat în mod fiabil atunci când sunt îndeplinite toate condițiile următoare:

- valoarea veniturilor poate fi evaluată în mod fiabil;
- este probabil ca beneficiile economice asociate tranzacției să fie generate pentru entitate;
- stadiul de execuție a tranzacției la data închiderii bilanțului poate fi evaluat în mod fiabil;
- costurile suportate pentru tranzacție și costurile de finalizare a tranzacției pot fi evaluate în mod fiabil.

Pentru recunoașterea veniturilor în funcție de stadiul de execuție a tranzacției societatea utilizează „metoda procentului de finalizare”. Conform acestei metode, veniturile sunt recunoscute în perioadele contabile în care sunt prestate serviciile. Recunoașterea veniturilor pe această bază oferă informații utile referitoare la proporțiile activității de prestare a serviciilor și ale rezultatelor acestora pe parcursul unei perioade.

Veniturile sunt recunoscute numai atunci când este probabil ca beneficiile economice asociate tranzacției să fie generate pentru entitate. Atunci când apare o incertitudine legată de colectabilitatea unei sume deja incluse în venituri, suma care nu poate fi colectată sau suma a cărei colectare a încetat a mai fi probabilă este recunoscută mai degrabă ca o cheltuială, decât ca o ajustare a valorii veniturilor recunoscute inițial.

Când rezultatul unei tranzacții care implică prestarea de servicii nu poate fi estimat în mod fiabil, venitul trebuie recunoscut doar în limita cheltuielilor recunoscute care pot fi recuperate.

**Veniturile din chirii** sunt recunoscute în contul de profit și pierdere liniar, pe durata contractului de închiriere.

#### **Dividende și dobânzi**

Veniturile din dividende sunt recunoscute atunci când este stabilit dreptul acționarului de a primi plata. Veniturile din dividende sunt înregistrate la valoarea brută ce include impozitul pe dividende, care este recunoscut ca o cheltuială curentă în perioada în care s-a aprobat distribuirea.

Veniturile din dobânzi sunt recunoscute pe baza contabilității de angajamente, prin referință la principalul nerambursat și rata efectivă a dobânzii, acea rată care actualizează exact fluxurile viitoare preconizate ale sumelor de primit.

**ELECTROMAGNETICA SA**  
**NOTE EXPLICATIVE LA SITUATIILE FINANCIARE INDIVIDUALE**  
**LA 31 DECEMBRIE 2016**  
**(toate sumele sunt exprimate în RON, dacă nu se specifică altfel)**

---

### **3 POLITICI CONTABILE SEMNIFICATIVE (continuare)**

#### **Provizioane**

Provizioanele sunt prezentate separat de alte datoricium sunt cele comerciale sau estimate deoarece există o incertitudine în ceea ce privește momentul și valoarea la care se va efectua decontarea în viitor. Provizioanele se constituie pentru obligațiile curente față de terți atunci când este probabil ca obligațiile respective să fie onorate, iar suma necesară pentru stingerea obligațiilor poate fi estimată în mod credibil. Provizioanele pentru obligații individuale sunt constituite la o valoare egală cu cea mai bună estimare a sumei necesare pentru stingerea obligației.

Provizioanele sunt grupate în contabilitate pe categorii și se constituie pentru:

- a) litigii;
- b) garanții acordate clienților;
- c) dezafectarea imobilizărilor corporale și alte acțiuni similare legate de acestea;
- d) restructurare;
- e) beneficiile angajaților;
- f) alte provizioane

Atunci când, pe baza analizei efectuate de conducere împreună cu avocații asupra șanselor de pierdere a procesului de către societate, se ajunge la concluzia că șansele de pierdere estimate sunt mai mari de 50% se constituie provizion la valoarea estimată credibilă.

*Provizioane pentru garanții acordate clienților* se constituie în funcție de estimările făcute de conducere și compartimentele vânzări, tehnic și calitate cu privire la nivelul cheltuielilor cu reparațiile în termen de garanție. Nivelul cheltuielilor cu reparațiile pe perioada de garanție se determină ca procent din cifra de afaceri a anului de raportare.

#### *Provizioane de restructurare*

Obligația implicită de restructurare apare în cazul în care o societate:

- dispune de un plan oficial detaliat pentru restructurare în care să fie evidențiate: activitatea sau parte de activitate la care se referă, principalele locații afectate, locația, funcția și numărul aproximativ de angajați care vor primi compensații pentru încetarea activității lor, cheltuieli implicite, data la care se va implementa planul de restructurare

- a generat o așteptare justificată celor afectați că restructurarea va fi realizată prin demararea implementării respectivului plan de restructurare sau prin comunicarea principalelor caracteristici ale acestuia celor care vor fi afectați de procesul de restructurare.

Provizionul de restructurare include numai cheltuieli directe legate de restructurare.

#### *Provizioane pentru beneficiile angajaților*

Sunt înregistrate în cursul exercițiului financiar provizioane pentru concedii de odihnă rămase neefectuate. În momentul recunoașterii acestora ca datorii față de angajați, valoarea provizioanelor va fi reluată prin conturile de venituri corespunzătoare.

#### *Alte provizioane*

În situația în care sunt identificate datorii cu plasare în timp sau valoare incertă care îndeplinesc condițiile de recunoaștere a provizioanelor conform IAS 37 dar nu se regăsesc în niciuna din categoriile identificate mai sus se înregistrează alte provizioane.

La sfârșitul fiecărei perioade de raportare provizionul se reanalizează și este ajustat astfel încât să reprezinte cea mai bună estimare curentă. Atunci când se constată în urma analizei că nu mai este probabil să fie necesare ieșiri de resurse care încorporează beneficii economice pentru stingerea obligației, provizionul trebuie anulat.

Societatea nu recunoaște provizion pentru pierderile din exploatarea activelor. Provizionarea unor pierderi din exploatare indică faptul că anumite active de exploatare pot fi depreciate și în acest caz se testează aceste active în conformitate cu IAS 36 – Deprecierea activelor.

**ELECTROMAGNETICA SA**  
**NOTE EXPLICATIVE LA SITUATIILE FINANCIARE INDIVIDUALE**  
**LA 31 DECEMBRIE 2016**  
**(toate sumele sunt exprimate în RON, dacă nu se specifică altfel)**

---

### **3 POLITICI CONTABILE SEMNIFICATIVE (continuare)**

#### **Beneficiile angajaților**

Obligațiile cu beneficiile pe termen scurt acordate angajaților nu se actualizează și sunt recunoscute în de profit și pierdere pe măsură ce serviciul aferent este prestat.

Beneficiile pe termen scurt acordate angajaților includ salariile, primele și contribuțiile la asigurări sociale. Beneficiile pe termen scurt sunt recunoscute ca și cheltuială atunci când serviciile sunt prestate.

Societatea efectuează plăți în numele salariaților proprii către sistemul de pensii al statului român, asigurările de sănătate și fondul de șomaj, în decursul derulării activității normale.

Toți angajații societății sunt membrii și au obligația de a contribui la sistemul de pensii al statului român. Toate contribuțiile aferente sunt recunoscute în contul de profit și pierdere al perioadei atunci când sunt efectuate. Societatea nu are altfel de obligații suplimentare.

Societatea nu este angajată în nici un sistem de pensii independent și în consecință nu are niciun fel de obligații în acest sens. Societatea nu este angajată în niciun alt sistem de beneficii post angajare. Societatea nu are obligații de a presta servicii ulterioare foștilor sau actualilor salariați.

Societatea nu acordă în prezent beneficii sub forma participării salariaților la profit.

În prezent nu există niciun plan în care să fie prevăzută obligația Societății de a acorda beneficii sub forma acțiunilor proprii ale entității (sau alte instrumente de capitaluri proprii).

#### **Rezultatul exercițiului**

În contabilitate, profitul sau pierderea se stabilește cumulat de la începutul exercițiului financiar.

Rezultatul exercițiului se determină ca diferență între veniturile și cheltuielile exercițiului.

Rezultatul definitiv al exercițiului financiar se stabilește la închiderea acestuia și reprezintă soldul final al contului de profit și pierdere.

Repartizarea profitului se efectuează în conformitate cu prevederile legale în vigoare. Sumele reprezentând rezerve constituite din profitul exercițiului financiar curent, în baza unor prevederi legale, de exemplu rezerva legală constituită în baza prevederilor Legii 31/1990 se înregistrează la finele exercițiului curent. Profitul contabil rămas după această repartizare se preia la începutul exercițiului financiar următor celui pentru care se întocmesc situațiile financiare anuale în contul de rezultatul reportat reprezentând profitul nerepartizat sau pierderea neacoperită, de unde se repartizează pe celelalte destinații hotărâte de adunarea generală a acționarilor, cu respectarea prevederilor legale. Evidențierea în contabilitate a destinațiilor profitului contabil se efectuează după ce adunarea generală a acționarilor a aprobat repartizarea profitului, prin înregistrarea sumelor reprezentând dividende convenite acționarilor, rezerve și alte destinații, potrivit legii.

#### **Rezultatul pe acțiune**

IAS 33 – Rezultatul pe acțiune prevede ca dacă o entitate prezintă situații financiare consolidate cât și situații financiare separate, prezentarea rezultatului pe acțiune se realizează doar pe baza informațiilor consolidate. Dacă alege să prezinte rezultatul pe acțiune pe baza situației sale financiare separate, trebuie să prezinte astfel de informații referitoare la rezultatul pe acțiune doar în situația rezultatului global.

Societatea a ales să prezinte rezultatul pe acțiune în aceste Situații financiare individuale.

Societatea prezintă rezultatul pe acțiune de bază pentru acțiunile sale ordinare. Rezultatul pe acțiune de bază este calculat împărțind câștigul sau pierderea atribuibil deținătorilor de acțiuni ordinare ale societății la media ponderată a acțiunilor ordinare în circulație pe parcursul perioadei.

**ELECTROMAGNETICA SA**  
**NOTE EXPLICATIVE LA SITUATIILE FINANCIARE INDIVIDUALE**  
**LA 31 DECEMBRIE 2016**  
**(toate sumele sunt exprimate în RON, dacă nu se specifică altfel)**

---

### **3 POLITICI CONTABILE SEMNIFICATIVE (continuare)**

#### **Rezultatul pe acțiune (continuare)**

Media ponderată a acțiunilor ordinare în circulație în timpul perioadei reprezintă numărul de acțiuni în circulație la începutul perioadei ajustat cu numărul de acțiuni răscumpărate sau emise în perioada respectivă înmulțit cu un factor de ponderare a timpului.

Factorul de ponderare a timpului este numărul de zile în care acțiunile respective s-au aflat în circulație, ca proporție din numărul total de zile ale perioadei.

#### **Raportare pe segmente**

Un segment operațional este o componentă distinctă a societății care se angajează în activități în urma cărora ar putea obține venituri și înregistra cheltuieli, inclusiv venituri și cheltuieli aferente tranzacțiilor cu oricare dintre celelalte componente ale societății și care este supus la riscuri și beneficii diferite de cele ale celorlalte segmente. Formatul principal de raportare pe segmente a Societății este reprezentat de segmentarea pe activități.

Având în vedere ca acțiunile Societății sunt tranzacționate la Bursa de Valori București și că aceasta aplică IFRS, se prezintă în situațiile financiare anuale precum și în raportările interimare realizate conform IAS 34 – Raportarea financiară interimară, informații despre segmentele de activitate, despre produsele și serviciile acestora, despre zonele geografice în care își desfășoară activitatea și despre principalii clienți.

În conformitate cu IFRS 8 - Segmente de activitate, un segment de activitate este o componentă a unei entități:

- care se angajează în activități de afaceri din care poate obține venituri și de pe urma cărora poate suporta cheltuieli (inclusiv venituri aferente tranzacțiilor cu alte componente ale aceleiași entități);
- ale cărei rezultate din activitate sunt examinate în mod periodic de către principalul factor decizional operațional al entității în vederea luării de decizii cu privire la alocarea resurselor pe segmente și a evaluării performanței acestuia, și
- pentru care sunt disponibile informații financiare distincte.

Luând în considerare criteriile de identificare a segmentelor de activitate cât și pragurile cantitative descrise în IFRS 8, Societatea a identificat următoarele segmente de activitate pentru care prezintă informațiile în mod separat:

- activitatea licențiată – furnizarea și producerea energiei electrice.
- activitatea nelicențiată;

**ELECTROMAGNETICA SA**  
**NOTE EXPLICATIVE LA SITUATIILE FINANCIARE INDIVIDUALE**  
**LA 31 DECEMBRIE 2016**  
(toate sumele sunt exprimate în RON, dacă nu se specifică altfel)

**4. IMOBILIZĂRI CORPORALE**

<b>Cost</b>	<b>Terenuri și amenajare de terenuri</b>	<b>Construcții</b>	<b>Echipeamente tehnologice și vehicule</b>	<b>Alte imobilizări corporale</b>	<b>Imobilizări corporale în curs de execuție</b>	<b>Total</b>
<b>La 31 decembrie 2015</b>	<b>118.365.248</b>	<b>77.728.446</b>	<b>35.380.852</b>	<b>4.809.678</b>	<b>1.694.592</b>	<b>237.978.816</b>
Intrări din care:	25.866.238	57.215.602	4.658.322	1.059.528	1.580.504	90.380.194
din reevaluare	25.866.238	56.828.512	1.307.002	40.061	-	84.041.813
Ieșiri din care:	(591.758)	(14.058.969)	(12.329.553)	(3.398.939)	(1.833.935)	(32.312.153)
urmare a stabilirii valorii nete pentru reevaluare	(591.758)	(6.415.490)	(10.779.298)	(2.847.02)	-	(20.633.548)
diminuarea valorii ca urmare a reevaluării	-	(7.643.616)	(1.042.862)	-	-	(8.686.478)
<b>La 31 decembrie 2016</b>	<b>143.639.728</b>	<b>120.885.080</b>	<b>27.709.621</b>	<b>2.470.267</b>	<b>1.441.161</b>	<b>296.145.856</b>
<b>Amortizare cumulată</b>	<b>Terenuri și amenajare de terenuri</b>	<b>Construcții</b>	<b>Echipeamente tehnologice și vehicule</b>	<b>Alte imobilizări corporale</b>	<b>Imobilizări corporale în curs de execuție</b>	<b>Total</b>
<b>La 31 decembrie 2015</b>	<b>251.379</b>	<b>3.198.018</b>	<b>8.987.374</b>	<b>2.295.210</b>	<b>-</b>	<b>14.731.981</b>
Amortizarea anului	25.834	3.217.472	4.980.372	687.581	-	8.911.258
Amortizare cumulată aferentă ieșirilor din care:	-	(6.415.490)	(10.779.298)	(2.847.002)	-	(20.041.790)
urmare a stabilirii valorii nete pentru reevaluare	-	(6.415.490)	-	-	-	(6.415.490)
<b>La 31 decembrie 2016</b>	<b>277.213</b>	<b>-</b>	<b>3.188.448</b>	<b>135.789</b>	<b>-</b>	<b>3.601.449</b>



**ELECTROMAGNETICA SA**  
**NOTE EXPLICATIVE LA SITUATIILE FINANCIARE INDIVIDUALE**  
**LA 31 DECEMBRIE 2016**  
(toate sumele sunt exprimate în RON, dacă nu se specifică altfel)

**4. IMOBILIZĂRI CORPORALE (continuare)**

<b>Ajustări pentru depreciere</b>	<b>Terenuri și amenajare de terenuri</b>	<b>Construcții</b>	<b>Echipamente tehnologice și vehicule</b>	<b>Alte imobilizări corporale</b>	<b>Imobilizări corporale în curs de execuție</b>	<b>Total</b>
<b>La 31 decembrie 2015</b>	-	-	-	-	<b>98.367</b>	<b>98.367</b>
Ajustări de depreciere recunoscute în profit sau pierdere	-	-	-	-	-	-
Reluări ale ajustărilor de depreciere recunoscute în profit sau pierdere	-	-	-	-	(98.367)	(98.367)
<b>La 31 decembrie 2016</b>	-	-	-	-	-	-
<b>Valoare contabilă netă</b>						
<b>La 31 decembrie 2015</b>	<b>118.113.869</b>	<b>74.530.428</b>	<b>26.258.419</b>	<b>2.649.527</b>	<b>1.596.225</b>	<b>223.148.468</b>
<b>La 31 decembrie 2016</b>	<b>143.362.515</b>	<b>120.885.080</b>	<b>24.521.173</b>	<b>2.334.478</b>	<b>1.441.161</b>	<b>292.544.407</b>

**ELECTROMAGNETICA SA**  
**NOTE EXPLICATIVE LA SITUATIILE FINANCIARE INDIVIDUALE**  
**LA 31 DECEMBRIE 2016**  
(toate sumele sunt exprimate în RON, dacă nu se specifică altfel)

**4 IMOBILIZĂRI CORPORALE (continuare)**

<b>Cost</b>	<b>Terenuri și amenajare de terenuri</b>	<b>Construcții</b>	<b>Echipeamente tehnologice și vehicule</b>	<b>Alte imobilizări corporale</b>	<b>Imobilizări corporale în curs de execuție</b>	<b>Total</b>
<b>La 31 decembrie 2014</b>	<b>102.739.779</b>	<b>77.152.467</b>	<b>31.586.690</b>	<b>4.073.154</b>	<b>1.848.439</b>	<b>217.400.529</b>
Intrări din care:	21.709.106	587.084	4.084.935	920.009	2.293.976	29.595.110
din reevaluare	21.709.106	-	-	-	-	21.709.106
Ieșiri din care:	(6.083.637)	(11.105)	(425.832)	(48.426)	(2.447.823)	(9.016.823)
urmare a stabilirii valorii nete pentru reevaluare	-	-	-	-	-	-
diminuarea valorii ca urmare a reevaluării	(5.490.996)	-	-	-	-	(5.490.996)
<b>La 31 decembrie 2015</b>	<b>118.365.248</b>	<b>77.728.446</b>	<b>35.245.793</b>	<b>4.944.737</b>	<b>1.694.592</b>	<b>237.978.816</b>
<b>Amortizare cumulată</b>	<b>Terenuri și amenajare de terenuri</b>	<b>Construcții</b>	<b>Echipeamente tehnologice și vehicule</b>	<b>Alte imobilizări corporale</b>	<b>Imobilizări corporale în curs de execuție</b>	<b>Total</b>
<b>La 31 decembrie 2014</b>	<b>225.545</b>	<b>-</b>	<b>4.521.326</b>	<b>1.277.621</b>	<b>-</b>	<b>6.024.492</b>
Amortizarea anului	25.834	3.200.597	4.516.302	1.023.964	-	8.766.697
Amortizare cumulată aferentă ieșirilor din care:	-	(2.579)	(50.254)	(6.375)	-	(59.208)
urmare a stabilirii valorii nete pentru reevaluare	-	-	-	-	-	-
<b>La 31 decembrie 2015</b>	<b>251.379</b>	<b>3.198.018</b>	<b>8.987.374</b>	<b>2.295.210</b>	<b>-</b>	<b>14.731.981</b>

**ELECTROMAGNETICA SA**  
**NOTE EXPLICATIVE LA SITUATIILE FINANCIARE INDIVIDUALE**  
**LA 31 DECEMBRIE 2016**  
(toate sumele sunt exprimate în RON, dacă nu se specifică altfel)

**4 IMOBILIZĂRI CORPORALE (continuare)**

	<b>Terenuri și amenajare de terenuri</b>	<b>Construcții</b>	<b>Echipamente tehnologice și vehicule</b>	<b>Alte imobilizări corporale</b>	<b>Imobilizări corporale în curs de execuție</b>	<b>Total</b>
<b>Ajustări pentru depreciere</b>						
<b>La 31 decembrie 2014</b>	<b>1.077.197</b>	-	-	-	-	<b>1.077.197</b>
Ajustări de depreciere recunoscute în profit sau pierdere	-	-	-	-	98.367	98.367
Reluări ale ajustărilor de depreciere recunoscute în profit sau pierdere	(1.077.197)	-	-	-	-	(1.077.197)
<b>La 31 decembrie 2015</b>	-	-	-	-	<b>98.367</b>	<b>98.367</b>
<b>Valoare contabilă netă</b>						
<b>La 31 decembrie 2014</b>	<b>101.437.037</b>	<b>77.152.467</b>	<b>27.065.364</b>	<b>2.795.533</b>	<b>1.848.439</b>	<b>210.298.840</b>
<b>La 31 decembrie 2015</b>	<b>118.113.868</b>	<b>74.530.428</b>	<b>26.258.419</b>	<b>2.649.528</b>	<b>1.596.225</b>	<b>223.148.468</b>

La 31 decembrie 2016 imobilizările corporale au crescut față de 31 decembrie 2015 cu 31% în principal datorită reevaluării activelor din grupa 1 Construcții și grupele 2- 3 masini, utilaje, echipamente mai puțin SDV-uri. Reevaluarea imobilizarilor corporale la 31 decembrie 2016 a rezultat într-o creștere de valoare recunoscuta prin rezerve, în valoare de 81.571.124 RON și o descreștere recunoscuta în situația individuală a rezultatului global în valoare de 6.676.511 RON.

Evaluările s-au efectuat cu societăți autorizate ANEVAR.

Intrările de imobilizări corporale sunt reprezentate de modernizări ale sediilor societății precum și de achiziții de echipamente tehnologice.

Imobilizările corporale ieșite reprezintă diminuări de valoare ca urmare a reevaluării și casări.

**ELECTROMAGNETICA SA**  
**NOTE EXPLICATIVE LA SITUATIILE FINANCIARE INDIVIDUALE**  
**LA 31 DECEMBRIE 2016**  
**(toate sumele sunt exprimate în RON, dacă nu se specifică altfel)**

**4 IMOBILIZĂRI CORPORALE**

Pentru garantarea acordurilor de garanție și contractelor de credit semnate cu băncile finanțatoare, societatea a ipotecat următoarele active în favoarea băncilor respective, astfel:

<b>Denumire active</b>	<b>Valoare contabilă netă 31 decembrie 2016</b>	<b>Valoare contabilă netă 31 decembrie 2015</b>
-Teren com. Domnesti jud.Ilfov = 67.713.56 mp	12.299.569	13.491.154
-Teren com. Moara Vlăsiei jud.Ilfov = 70.469 mp	7.680.362	8.608.599
-Teren str. Mitropolit Filaret 35-37 sect.4 București = 1.595 mp	3.621.527	2.388.687
-Teren str.Veseliei nr.19 sect.5 București =16.095 mp	11.694.241	11.797.136
-Imobile (loturi cadastrale nr.13,15,16) Calea Rahovei 266-268 sector 5 București	40.004.085	14.919.711

În cadrul imobilizărilor corporale sunt cuprinse active achiziționate prin subvenție guvernamentală și utilizate în activitatea licențiată la una dintre microhidrocentralele situate în comuna Brodina județul Suceava. Valoarea rămasă a investiției la data de 31 decembrie 2016 este de 14.050.717 lei din care valoarea subvenționată 5.063.181 lei. Valoarea rămasă a investiției la 31 decembrie 2015 a fost de 16.427.078 lei din care valoarea subvenționată 5.226.399 lei.

**5 INVESTIȚII IMOBILIARE**

Societatea deține imobile utilizate în totalitate pentru închiriere. Toate contractele de închiriere prevăd o perioadă inițială de minim un an. Prolungirile ulterioare sunt negociate cu locatarii. Obligațiile părților referitoare la reparații, întreținere și îmbunătățiri sunt prevăzute în contractele încheiate.

Aceste imobile sunt recunoscute în conformitate cu IAS 40 drept investiție imobiliară. Pentru prezentarea investițiilor imobiliare în situațiile financiare Societatea a ales modelul bazat pe valoarea justă. Evaluarea de la data de 31.12.2016 s-a efectuat de către un evaluator autorizat ANEVAR care a utilizat abordarea prin venit (metoda fluxului de numerar actualizat).

La data de 31 decembrie 2016 investițiile imobiliare se prezintă după cum urmează:

	<b>2016</b>	<b>2015</b>
<b>Sold initial</b>	<b>947.183</b>	<b>907.248</b>
Intrări din care:		
din evaluare la valoare justă	3.739.958	39.935
Ieșiri din care:		
din evaluare la valoare justă	(55.256)	-
	(55.256)	-
<b>Sold final</b>	<b>4.631.885</b>	<b>947.183</b>

Veniturile aferente investițiilor imobiliare obținute în anul 2016 sunt în valoare de 1.359.581 lei și acoperă cheltuielile suportate de proprietar (2015: 1.381.075 lei).

Societatea deține și alte spații închiriate în cadrul unor imobile utilizate în comun cu alte activități. Acestea nu sunt clasificate ca fiind investiții imobiliare deoarece ponderea veniturilor din chirii în total venituri este nesemnificativă. De asemenea, în majoritatea situațiilor aceste spații nu pot fi administrate separat.

**ELECTROMAGNETICA SA**  
**NOTE EXPLICATIVE LA SITUATIILE FINANCIARE INDIVIDUALE**  
**LA 31 DECEMBRIE 2016**  
**(toate sumele sunt exprimate în RON, dacă nu se specifică altfel)**

---

Precizăm că nu există restricții impuse asupra gradului de realizare a investițiilor imobiliare sau asupra transferului de venituri și încasări din cedare.

**ELECTROMAGNETICA SA**  
**NOTE EXPLICATIVE LA SITUATIILE FINANCIARE INDIVIDUALE**  
**LA 31 DECEMBRIE 2016**  
**(toate sumele sunt exprimate în RON, dacă nu se specifică altfel)**

**6 IMOBILIZĂRI NECORPORALE**

Imobilizările necorporale cuprind programe informatice, licențe și diverse softuri. Sunt amortizate prin metoda liniară.

În situația poziției financiare sunt prezentate la cost istoric, mai puțin amortizarea și eventualele ajustări de valoare.

Imobilizările necorporale au crescut în principal datorită reînnoirii unor licențe.

Pentru majoritatea activelor necorporale, duratele de viață utilă au fost estimate la 3 ani. Sistemul informatic ERP se va amortiza în 5 ani.

Situația imobilizărilor necorporale la data de 31 decembrie 2016 se prezintă astfel:

	<b>Concesiuni brevete licențe</b>	<b>Alte imobilizări necorporale</b>	<b>Imobilizări necorporale în curs de execuție</b>	<b>Total</b>
<b>Cost</b>				
<b>La 31 decembrie 2015</b>	<b>312.132</b>	<b>2.207.292</b>	<b>12.701</b>	<b>2.532.125</b>
Intrări	316.754	121.618	584.633	1.023.005
Ieșiri	(29.816)	(9.672)	(131.346)	(170.834)
Transferuri	-	-	-	-
<b>La 31 decembrie 2016</b>	<b>599.070</b>	<b>2.319.238</b>	<b>465.988</b>	<b>3.384.296</b>
<b>Amortizare cumulată</b>				
<b>La 31 decembrie 2015</b>	<b>188.241</b>	<b>965.827</b>	<b>-</b>	<b>1.154.068</b>
Amortizarea anului	82.973	511.840	-	594.813
Amortizare cumulată aferentă ieșirilor	-	-	-	-
<b>La 31 decembrie 2016</b>	<b>271.214</b>	<b>1.477.667</b>	<b>-</b>	<b>1.748.881</b>
<b>Valoare contabilă netă</b>				
<b>La 31 decembrie 2015</b>	<b>123.891</b>	<b>1.241.465</b>	<b>12.701</b>	<b>1.378.057</b>
<b>La 31 decembrie 2016</b>	<b>327.856</b>	<b>841.571</b>	<b>465.988</b>	<b>1.635.414</b>

**ELECTROMAGNETICA SA**  
**NOTE EXPLICATIVE LA SITUATIILE FINANCIARE INDIVIDUALE**  
**LA 31 DECEMBRIE 2016**  
(toate sumele sunt exprimate în RON, dacă nu se specifică altfel)

**6 IMOBILIZĂRI NECORPORALE (continuare)**

<b>Cost</b>	<b>Concesiuni brevete licențe</b>	<b>Alte imobilizări necorporale</b>	<b>Imobilizări necorporale în curs de execuție</b>	<b>Total</b>
<b>La 31 decembrie 2014</b>	<b>324.025</b>	<b>2.035.832</b>	<b>128.228</b>	<b>2.488.085</b>
Intrări	73.654	171.460	431.625	676.739
Ieșiri	(85.547)	-	(547.152)	(632.699)
Transferuri	-	-	-	-
<b>La 31 decembrie 2015</b>	<b>312.132</b>	<b>2.207.292</b>	<b>12.701</b>	<b>2.532.125</b>
<b>Amortizare cumulată</b>	<b>Concesiuni brevete licențe</b>	<b>Alte imobilizări necorporale</b>	<b>Imobilizări necorporale în curs de execuție</b>	<b>Total</b>
<b>La 31 decembrie 2014</b>	<b>224.928</b>	<b>444.360</b>	<b>-</b>	<b>669.288</b>
Amortizarea anului	48.860	521.467	-	570.327
Amortizare cumulată aferentă ieșirilor	(85.547)	-	-	(85.547)
<b>La 31 decembrie 2015</b>	<b>188.241</b>	<b>965.827</b>	<b>-</b>	<b>1.154.068</b>
<b>Ajustări pentru depreciere</b>	<b>Concesiuni brevete licențe</b>	<b>Alte imobilizări necorporale</b>	<b>Imobilizări necorporale în curs de execuție</b>	<b>Total</b>
<b>La 31 decembrie 2014</b>	<b>-</b>	<b>90.000</b>	<b>-</b>	<b>90.000</b>
Ajustări de depreciere recunoscute în profit sau pierdere	-	-	-	-
Reluări ale ajustărilor de depreciere recunoscute în profit sau pierdere	-	(90.000)	-	(90.000)
<b>La 31 decembrie 2015</b>	<b>-</b>	<b>-</b>	<b>-</b>	<b>-</b>
<b>Valoare contabilă netă</b>				
<b>La 31 decembrie 2014</b>	<b>99.097</b>	<b>1.501.472</b>	<b>128.228</b>	<b>1.728.797</b>
<b>La 31 decembrie 2015</b>	<b>123.891</b>	<b>1.241.465</b>	<b>12.701</b>	<b>1.378.057</b>



**ELECTROMAGNETICA SA**  
**NOTE EXPLICATIVE LA SITUATIILE FINANCIARE INDIVIDUALE**  
**LA 31 DECEMBRIE 2016**  
**(toate sumele sunt exprimate în RON, dacă nu se specifică altfel)**

## 7 INVESTIȚII ÎN ENTITĂȚI AFILIATE

La data de 31 decembrie 2016, investițiile deținute în entitățile afiliate în suma de 3.967.606 lei sunt prezentate la cost.

Niciuna dintre societățile la care sunt deținute aceste investiții nu este cotate pe piața de valori mobiliare. Deținerile sunt evaluate la cost și sunt testate pentru depreciere anual. Pentru a stabili acest lucru, conducerea utilizează o serie de raționamente și are în vedere, pe lângă alți factori, durata și măsura în care valoarea la data de raportare a investiției este mai mică decât costul acesteia; sănătatea financiară și perspectiva pe termen scurt a entității afiliate, schimbările tehnologice și fluxurile de numerar operaționale și de finanțare.

Investițiile societății în filiale au rămas nemodificate în perioada de raportare, la 31 decembrie 2016 fiind:

Numele filialei	Nr. titluri	Procent de deținere și drept de vot (%)	Valoare
Electromagnetica Golstar SRL	2.650	100%	3.126.198
Electromagnetica Prestserv SRL	295	98.333%	29.500
Electromagnetica Fire SRL	799	99.875%	79.900
Procetel SA	42.483	96.548%	732.008
<b>TOTAL</b>			<b>3.967.606</b>

Aceste societăți vor fi cuprinse în situațiile financiare consolidate.

## 8 ALTE ACTIVE IMOBILIZATE

În această categorie sunt înregistrate garanțiile de bună execuție acordate clienților care au fost clasificate pe termen lung conform contractelor încheiate și certificatele verzi amânate conform OUG 57/2013.

Evaluarea se face la cost și se testează anual pentru depreciere.

	<b>31 decembrie 2016</b>	<b>31 decembrie 2015</b>
Garanții de bună execuție acordate clienților	1.146.339	1.111.417
Certificate verzi amânate	1.547.641	1.133.486
Creante comerciale esalonate pe termen lung	14.300.538	3.442.171
<b>Total</b>	<b>16.994.518</b>	<b>5.687.074</b>

Suma de 1.547.641 lei, reprezintă contravaloarea a 11.047 certificate verzi amânate, din care 3.132 sunt aferente anului 2016. Aceste certificate vor putea fi tranzacționate începând cu anul 2018, iar Societatea estimează ca le va putea valorifica integral.

Creante esalonate pe termen lung în valoare netă de 14.300.538 lei la 31 decembrie 2016 au fost actualizate la valoarea prezentă, iar efectul discountării a fost în valoare de 855.275 lei. Portiunea curentă este recunoscută în creante comerciale (Nota 10).

**ELECTROMAGNETICA SA**  
**NOTE EXPLICATIVE LA SITUATIILE FINANCIARE INDIVIDUALE**  
**LA 31 DECEMBRIE 2016**  
**(toate sumele sunt exprimate în RON, dacă nu se specifică altfel)**

**9 STOCURI**

	<b>31 2016</b>	<b>decembrie</b>	<b>31 2015</b>	<b>decembrie</b>
Materii prime		8.173.484		6.003.020
Materiale consumabile		2.193.526		1.200.689
Produce finite		4.069.542		3.303.782
Produce în curs de execuție		2.095.608		2.537.295
Alte stocuri		2.091.371		1.622.675
Ajustări pentru deprecierea stocurilor		<u>(1.216.227)</u>		<u>(1.170.080)</u>
<b>Total</b>		<b><u>17.407.304</u></b>		<b><u>13.497.381</u></b>

În Alte stocuri se regăsesc obiecte de inventar, produse finite sau materiale aflate în custodie la terți și avansuri achitate furnizorilor de bunuri.

Mișcarea în cadrul ajustărilor pentru deprecierea stocurilor este următoarea:

	<b>2016</b>	<b>2015</b>
<b>Sold la începutul perioadei</b>	<b><u>1.170.080</u></b>	<b><u>796.636</u></b>
Înregistrare ajustare de depreciere	234.823	1.436.080
Diminuare ajustare de depreciere	<u>(188.676)</u>	<u>(1.062.636)</u>
<b>Sold la sfârșitul perioadei</b>	<b><u>1.216.227</u></b>	<b><u>1.170.080</u></b>

Ajustările înregistrate în cursul perioadei de raportare se referă la materii prime și materiale fără mișcare sau cu mișcare lentă.

Societatea nu are stocuri gajate în contul datoriilor.

**10 CREANȚE COMERCIALE**

Creanțele sunt înregistrate la valoarea nominală și sunt evidențiate în contabilitatea analitică pe fiecare persoană fizică sau juridică. Creanțele în valută au fost evaluate pe baza cursului de schimb valutar în vigoare la sfârșitul exercițiului, iar diferențele de curs au fost recunoscute ca venituri sau cheltuieli ale perioadei.

	<b>31 decembrie 2016</b>	<b>31 decembrie 2015</b>
Creanțe comerciale intern*	26.388.329	43.017.039
Creanțe comerciale extern	8.038.254	4.542.562
Creanțe comerciale estimate	1.635.687	4.951.790
Ajustare creante interne valoare prezenta	(479.967)	-
Ajustări pentru deprecierea creanțelor comerciale	<u>(1.604.777)</u>	<u>(1.497.898)</u>
<b>Creanțe comerciale net</b>	<b><u>33.977.526</u></b>	<b><u>51.013.493</u></b>

\*Creanțe comerciale intern includ și garanțiile de bună execuție cu scadență sub 1 an acordate clienților. La 31 decembrie 2016 acestea sunt în valoare de 1.168.053 lei (31 decembrie 2015: 1.013.604 lei).

**ELECTROMAGNETICA SA**  
**NOTE EXPLICATIVE LA SITUATIILE FINANCIARE INDIVIDUALE**  
**LA 31 DECEMBRIE 2016**  
**(toate sumele sunt exprimate în RON, dacă nu se specifică altfel)**

**10 CREANȚE COMERCIALE (continuare)**

Contractele de vânzare sau de prestare de servicii încheiate cu clienții în condiții credit furnizor au fost actualizate la valoarea prezentă. Efectul total al discountării a fost de 1.335.242 lei, din care 479.967 lei pe termen sub un an și 855.275 lei peste un an (Nota 8).

În anul 2016 vânzările pe credit furnizor au crescut foarte mult, creanțele cu termen de încasare peste un an ajungând la o valoare de 4 ori mai mari decât la începutul anului.

Soldul efectelor de încasat de la clienți la 31 decembrie 2016 era de 3.126.627 lei (31 decembrie 2015: 6.642.971 lei) și reprezintă bilete la ordin emise de clienți în favoarea Societății conform contractelor încheiate.

Mișcarea în cadrul ajustărilor pentru deprecierea creanțelor comerciale este următoarea:

	<u>2016</u>	<u>2015</u>
<b>Sold la începutul perioadei</b>	<b>1.497.898</b>	<b>1.451.287</b>
Înregistrare ajustare de depreciere	158.651	59.096
Diminuări ajustări de depreciere	(51.773)	(12.485)
<b>Sold la sfârșitul perioadei</b>	<b>1.604.777</b>	<b>1.497.898</b>

Clienții incerți sau în litigiu sunt la data de 31 decembrie 2016 în valoare de 1.646.498 lei (la 31 decembrie 2015 sunt 1.501.900 lei).

Deprecierile de valoare înregistrate se referă la sume neîncasate de la clienți incerți sau în litigiu și pentru care s-a estimat ca există un risc de neîncasare, corespunzător politicii adoptate de către societate.

Perioada de recuperare a creanțelor a crescut în 2016 la 76 zile față de anul 2015 când se înregistrau 52 zile, datorită creșterii volumului vânzărilor pe credit furnizor.

**11 ALTE ACTIVE CIRCULANTE**

	<u>31 decembrie 2016</u>	<u>31 decembrie 2015</u>
Debitori	173.045	348.635
Cheltuieli în avans	2.599.624	1.385.572
Furnizori debitori	21.175	41.923
Alte active	379.157	310.062
<b>Total</b>	<b>3.173.001</b>	<b>2.086.192</b>

Cheltuieli în avans în suma de 2.599.624 lei reprezintă în principal, chirii plătite în avans, prime de asigurare pentru asigurări de răspundere civilă administratori și diverse abonamente.

În **Alte active** este cuprinsă TVA neexigibilă în valoare de 340.480 lei (la 31 decembrie 2015: 135.936 lei).

**ELECTROMAGNETICA SA**  
**NOTE EXPLICATIVE LA SITUATIILE FINANCIARE INDIVIDUALE**  
**LA 31 DECEMBRIE 2016**  
**(toate sumele sunt exprimate în RON, dacă nu se specifică altfel)**

**12 ACTIVE FINANCIARE EVALUATE LA VALOARE JUSTĂ PRIN PROFIT SAU PIERDERE**

În cadrul activelor financiare evaluate la valoare justă prin profit sau pierdere Societatea include acțiunile tranzacționate la bursă (date de intrare de nivel 1 - la determinarea valorii juste).

	<b>2016</b>	<b>2015</b>
<b>Sold inițial perioadă</b>	<b>467.080</b>	<b>44.800</b>
Intrări acțiuni cotate	57.186	1.931.628
Ieșiri acțiuni cotate	524.266	1.509.348
<b>Sold final perioadă</b>	<b>-</b>	<b>467.080</b>

**13 NUMERAR ȘI ECHIVALENTE DE NUMERAR**

	<b>31 decembrie 2016</b>	<b>31 decembrie 2016</b>
Numerar în casierie	6.901	14.963
Conturi curente la bănci	17.813.048	13.868.974
Echivalente de numerar	2.341	6.551
<b>Total</b>	<b>17.822.290</b>	<b>13.890.488</b>

**14 CAPITAL SOCIAL**

**Capitalul social** subscris și vărsat este în valoare de 67.603.870 lei, compus din 676.038.704 acțiuni cu valoare nominală de 0,10 lei/acțiune, vărsate integral.

Structura acționarilor ce dețin peste 10% din capitalul social la data de 31 decembrie 2016 este următoarea, conform Registrul Depozitar Central:

<b>ACȚIONAR</b>	<b>31 decembrie 2016</b>		<b>31 decembrie 2015</b>	
	<b>Nr. Acțiuni</b>	<b>%</b>	<b>Nr. Acțiuni</b>	<b>%</b>
Asociația PAS	200.302.763	29,6288	200.302.763	29,6289
SIF Oltenia SA	171.672.301	25,3939	170.646.321	25,2421
Persoane fizice	193.778.348	28,6638	195.457.639	28,9122
Persoane juridice	110.285.292	16,3135	109.631.981	16,2168
<b>Total</b>	<b>676.038.704</b>	<b>100</b>	<b>676.038.704</b>	<b>100</b>

Nici unul dintre acționari nu detine controlul în relația cu Societatea.

Societatea nu deține obligațiuni, acțiuni răscumpărabile sau alte titluri de portofoliu.

**ELECTROMAGNETICA SA**  
**NOTE EXPLICATIVE LA SITUATIILE FINANCIARE INDIVIDUALE**  
**LA 31 DECEMBRIE 2016**  
**(toate sumele sunt exprimate în RON, dacă nu se specifică altfel)**

**15 REZERVE**

**Rezerva legală**

	<b>2016</b>	<b>2015</b>
<b>Sold la începutul perioadei</b>	<b>56.849.081</b>	<b>56.849.081</b>
Creșteri	268.198	-
Diminuări	(22.716.628)	-
<b>Sold la sfârșitul perioadei*</b>	<b>34.400.651</b>	<b>56.849.081</b>

În conformitate cu legislația din România, societățile trebuie să repartizeze o valoare egală cu cel puțin 5% din profitul înainte de impozitare, în rezerve legale, până când acestea ating 20% din capitalul social. În momentul în care a fost atins acest nivel, societatea poate efectua alocări suplimentare numai din profitul net. Rezerva legală este deductibilă în limita unei cote de 5% aplicată asupra profitului contabil, înainte de determinarea impozitului pe profit.

Rezervele legale au scăzut în perioada de raportare cu 22.716.628 lei ca urmare a acoperirii pierderii contabile a anului 2015 din ajustarea la inflație calculată conform IAS 29 la momentul aplicării pentru prima dată a IFRS. În aceeași perioadă a fost constituită rezervă legală aferentă profitului obținut (5% din profitul contabil stabilit conform legii).

\*Din valoarea rezervei legale la data de 31 decembrie 2016, suma de 24.020.209 lei reprezintă soldul ajustării la inflație calculată din aplicarea IAS 29 (31 decembrie 2015: 46.736.837 lei).

**Rezervele din reevaluare** sunt în sumă de 106.439.479 lei la data de 31 decembrie 2016. Raportat la soldul începutului perioadei acestea au crescut datorită reevaluării.

	<b>2016</b>	<b>2015</b>
<b>Sold la începutul perioadei</b>	<b>25.294.629</b>	<b>5.292.673</b>
Creșteri	81.594.328	21.095.837
Diminuări	(449.478)	(1.093.881)
<b>Sold la sfârșitul perioadei</b>	<b>106.439.479</b>	<b>25.294.629</b>

Societatea înregistrează la 31 decembrie 2016 **alte rezerve** în valoare de 57.312.841 lei din care sursele proprii de finanțare reprezintă 98%.

	<b>2016</b>	<b>2015</b>
<b>Sold la începutul perioadei</b>	<b>57.312.841</b>	<b>52.809.458</b>
Creșteri	-	4.503.383
Diminuări	268.198	-
<b>Sold la sfârșitul perioadei</b>	<b>57.044.643</b>	<b>57.312.841</b>

**ELECTROMAGNETICA SA**  
**NOTE EXPLICATIVE LA SITUATIILE FINANCIARE INDIVIDUALE**  
**LA 31 DECEMBRIE 2016**  
**(toate sumele sunt exprimate în RON, dacă nu se specifică altfel)**

**16 REZULTAT REPORTAT**

La 31 decembrie 2016 rezultatul reportat provenit din transferul rezervelor din reevaluare aferente activelor amortizate sau scoase din funcțiune a fost de 449.478 lei.

Pierderea anului 2015 în suma de 20.909.463 lei, s-a acoperit în anul 2016 conform Hotărârii AGA din 21 aprilie 2016 din ajustarea la inflație a rezervei legale calculată conform IAS 29 la data trecerii la IFRS.

**17 SUBVENȚII PENTRU INVESTIȚII**

	<b>Total</b>	<b>sub un an</b>	<b>peste un an</b>
Subvenții pentru investiții la 31 dec.2016	5.063.181	163.219	4.899.962
	<b>Total</b>	<b>sub un an</b>	<b>peste un an</b>
Subvenții pentru investiții la 31 dec.2015	5.226.399	163.219	5.063.181

În anul 2012 Societatea a beneficiat de o subvenție pentru investiție în valoare de 5.997.788 lei acordată pentru modernizarea microhidrocentralei de la Brodina de jos (Suceava), care se transferă la venituri concomitent cu înregistrarea amortizării imobilizărilor achiziționate în cadrul acestui proiect. Valoarea netă contabilă a mijloacelor fixe achiziționate prin această subvenție sunt prezentate în Nota 4.

**18 PROVIZIOANE**

<b>Denumire</b>	<b>Sold 01.01.2016</b>	<b>Intrări (constituire)</b>	<b>Ieșiri (anulare)</b>	<b>Sold 31.12.2016</b>
Provizioane pentru litigii	955.808	-	(955.808)	-
Provizioane pentru garanții de bună execuție acordate clienților	1.628.030	-	(165.280)	1.462.750
Provizioane pt. riscuri și cheltuieli	9.025.808	-	(9.021.308)	4.500
Provizion pentru beneficiile angajaților	561.399	365.885	(561.399)	365.885
<b>TOTAL</b>	<b>12.171.045</b>	<b>365.885</b>	<b>(10.703.795)</b>	<b>1.833.135</b>

Societatea are încheiate contracte pentru livrarea corpurilor de iluminat cu clauză de garanție pentru perioade mari, respectiv 2 - 4 ani. Contractele nu prevăd un procent sau o sumă pentru garanția de bună execuție, provizionul pentru acestea calculându-se pe baza analizei cu privire la istoricul costurilor efectuate cu produsele în termen de garanție.

În cursul perioadei de raportare a fost anulat provizionul constituit la sfârșitul anului anterior pentru amenda comunicată de către Consiliul Concurenței și ca urmare a primirii deciziei, aceasta a fost înregistrată pe costurile perioadei.

Provizionul pentru beneficiile angajaților se referă la valoarea concediilor de odihnă neefectuate în anul anterior; diminuarea acestuia s-a înregistrat concomitent cu efectuarea acestor concedii în perioada de raportare.

**ELECTROMAGNETICA SA**  
**NOTE EXPLICATIVE LA SITUATIILE FINANCIARE INDIVIDUALE**  
**LA 31 DECEMBRIE 2016**  
**(toate sumele sunt exprimate în RON, dacă nu se specifică altfel)**

**19 DATORII COMERCIALE ȘI ALTE DATORII**

<b>Datorii comerciale</b>	<b>31 decembrie 2016</b>	<b>31 decembrie 2015</b>
Datorii comerciale interne	13.226.467	10.881.570
Datorii comerciale externe	2.690.979	4.471.777
Datorii comerciale estimate	1.856.736	5.688.284
<b>Total datorii comerciale</b>	<b>17.774.182</b>	<b>21.041.631</b>

<b>Alte datorii curente</b>	<b>31 decembrie 2016</b>	<b>31 decembrie 2015</b>
Avansuri primite de la clienți	645.602	1.589.679
Salarii și asigurări sociale	3.525.884	2.903.503
Venituri în avans	1.548.133	2.787.366
Alte datorii	10.930.581	6.186.135
<b>Total datorii comerciale și alte datorii</b>	<b>34.424.384</b>	<b>34.508.314</b>

Datoriile sunt înregistrate la valoarea nominală și sunt evidențiate în contabilitatea analitică pe fiecare persoană fizică sau juridică. Datoriile în valută au fost evaluate pe baza cursului de schimb valutar în vigoare la sfârșitul exercițiului, iar diferențele de curs au fost recunoscute ca venituri sau cheltuieli ale perioadei.

Perioada de rambursare a datoriilor a crescut la 62 zile în 2016 față de 35 zile în 2015.

Societatea nu înregistrează datorii comerciale restante semnificative.

Societatea nu înregistrează plăți restante către salariați și la bugetul statului, sumele prezentate reprezintă datorii aferente lunii decembrie 2016 și achitate la termenul scadent din ianuarie 2017.

Societatea nu are contractate împrumuturi pe termen lung la data de data de 31 decembrie 2016.

Societatea are aprobate mai multe acorduri de credit la data de 31 decembrie 2016. Situația acestora este prezentată în nota 29 a prezentelor situații financiare. Nu au existat datorii privind credite de rambursat la data 31 decembrie 2016 și respectiv la 31 decembrie 2015.

Alte datorii au în componența garanții primite de la chiriași, TVA de plata, alte taxe și impozite și amenda primită pentru activitatea de furnizare a energiei electrice ca urmare a deciziei Consiliului Concurenței în valoare de 9.021.308 lei. Pentru aceasta suma Societatea a solicitat la ANAF suspendarea conform art.235 din Codul de Procedura Fiscala.

Garanțiile primite la data de 31 decembrie 2016 sunt în valoare de 2.610.606 lei și vor fi regularizate conform clauzelor contractuale.

	<b>Total</b>	<b>Sub un an</b>	<b>Peste un an</b>
Garanții primite	2.610.606	1.374.478	1.236.128



**ELECTROMAGNETICA SA**  
**NOTE EXPLICATIVE LA SITUATIILE FINANCIARE INDIVIDUALE**  
**LA 31 DECEMBRIE 2016**  
**(toate sumele sunt exprimate în RON, dacă nu se specifică altfel)**

**20 VENITURI**

	<b>2016</b>	<b>2015</b>
<b>Venituri</b>	<b>234.188.009</b>	<b>383.043.940</b>
- Venituri din producția vândută	91.102.036	86.123.022
- Venituri chirii	13.916.065	13.749.488
- Venituri din vânzarea mărfurilor	129.169.908	283.171.430
<b>Venituri din investiții</b>	<b>4.019.247</b>	<b>578.619</b>
- Venituri din dobânzi	15.909	53.674
- Venituri din dividende	375.975	465.493
- Venituri nete din evaluare la valoare justă investiții imobiliare	3.668.940	-
- Alte venituri nete din investiții	(41.577)	59.452
Variația stocului de produse finite și producția în curs de execuție	15.924.803	10.608.483
Activitatea realizată de entitate și capitalizată	1.246.195	1.742.457
<b>Alte venituri/cheltuieli</b>	<b>4.906.997</b>	<b>3.689.649</b>
- Venituri din subvenții	2.805.486	2.496.527
- Provizioane nete	1.066.172	212.080
- Diferență netă de curs valutar	(6.200)	247.050
- Alte venituri	1.041.539	733.992
<b>Venituri nete</b>	<b>260.285.252</b>	<b>399.663.148</b>

Veniturile din vânzarea mărfurilor au scăzut în anul 2016 cu 54,3% în principal datorită reducerii activității licențiate.

Veniturile din chirii pentru anul încheiat la 31 decembrie 2016 includ 1.359.581 RON reprezentând chirii aferente investițiilor imobiliare (2015: 1.381.075 RON).

Provizioane nete reprezintă venituri din ajustări pentru deprecierea stocurilor și creanțelor precum și venituri/cheltuieli cu provizioane pentru garanții de bună execuție acordate clienților.

**ELECTROMAGNETICA SA**  
**NOTE EXPLICATIVE LA SITUATIILE FINANCIARE INDIVIDUALE**  
**LA 31 DECEMBRIE 2016**  
**(toate sumele sunt exprimate în RON, dacă nu se specifică altfel)**

**21 CHELTUIELI**

	<b>2016</b>	<b>2015</b>
<b>Cheltuieli materiale</b>	<b>169.435.104</b>	<b>313.927.054</b>
- Cheltuieli cu materii prime și materiale consumabile	51.564.316	47.949.330
- Cheltuieli privind mărfurile	115.447.129	263.514.578
- Cheltuieli cu energie,apa,gaz	2.423.659	2.463.146
<b>Cheltuieli cu angajații</b>	<b>34.094.959</b>	<b>32.562.136</b>
- Cheltuieli cu salariile	27.919.696	26.633.903
- Alte cheltuieli cu personalul	6.175.263	5.928.233
<b>Alte cheltuieli</b>	<b>34.250.873</b>	<b>58.562.281</b>
- Cheltuieli poștale	282.074	377.097
- Cheltuieli cu întreținerea și reparațiile	450.299	504.277
- Cheltuieli cu chirile	1.485.730	1.463.614
- Cheltuieli de publicitate și protocol	348.830	955.887
- Cheltuieli cu asigurările	521.002	539.663
- Cheltuieli cu transportul și deplasările	1.626.482	1.950.197
- Cheltuieli lucrări subcontractate	8.320.030	8.249.132
- Cheltuieli alte impozite și taxe	1.243.720	1.104.616
- Cheltuieli cu consultanții și colaboratorii	1.142.752	852.118
- Cheltuieli cu certificatele verzi	10.641.189	24.994.610
Alte cheltuieli de exploatare	8.188.765	17.571.070
<b>Cheltuieli cu amortizarea și deprecierea</b>	<b>16.631.162</b>	<b>16.332.565</b>
- Cheltuieli cu amortizarea	9.505.129	9.338.026
- Deprecierea netă	7.126.033	6.994.539
<b>Total cheltuieli</b>	<b>254.412.098</b>	<b>421.384.036</b>

Cheltuielile cu materiile prime și materialele au crescut datorită creșterii vânzărilor CIL. Cheltuielile cu mărfurile au scăzut deoarece s-a redus activitatea de furnizare energie electrică.

**22 CHELTUIELI FINANCIARE**

	<b>2016</b>	<b>2015</b>
- Cheltuieli cu dobânzile	72.757	97.678
- Comisioane bancare	566.184	818.427
<b>Total cheltuieli financiare</b>	<b>638.941</b>	<b>916.105</b>

**ELECTROMAGNETICA SA**  
**NOTE EXPLICATIVE LA SITUATIILE FINANCIARE INDIVIDUALE**  
**LA 31 DECEMBRIE 2016**  
**(toate sumele sunt exprimate în RON, dacă nu se specifică altfel)**

**23 IMPOZIT PE PROFIT**

Impozit pe profit recunoscut în profit sau pierdere:

	<b>31 decembrie 2016</b>	<b>31 decembrie 2015</b>
		<b>Retratat</b>
<b>Impozit pe profit curent</b>		
Cheltuieli cu impozitul pe profit curent	1.036.116	-
<b>Impozit pe profit amânat</b>		
Cheltuieli / (Venituri) cu impozitul amânat	(129.750)	1.114.261
	<b>906.366</b>	<b>1.114.261</b>

Reconcilierea profitului înainte de impozitare cu cheltuiala cu impozitul pe profit în contul de profit și pierdere:

<b>Indicator</b>	<b>Anul incheiat la 31 decembrie 2016</b>	<b>Anul incheiat la 31 decembrie 2015</b>
		<b>Retratat</b>
<b>Profit/(Pierdere) contabilă Net</b>	<b>4.327.847</b>	<b>(20.909.463)</b>
Deduceri	(8.519.337)	(8.795.149)
Venituri neimpozabile	(13.661.695)	(1.680.032)
Cheltuieli nedeductibile	29.975.025	1.099.229
Profit/(Pierdere) impozabilă	12.121.841	(32.483.872)
Pierdere fiscală din anii precedenți	(5.634.850)	(5.634.850)
Impozit pe profit curent	1.037.919	-
Reducere impozit pe profit	(1.803)	-
<b>Impozit pe profit datorat la sfârșitul perioadei</b>	<b>1.036.116</b>	<b>-</b>

Rata de impozitare utilizată pentru reconcilierile de mai sus este 16%.

La 31 decembrie 2016 total datorie privind impozitul pe profit curent este în valoare de 255.189 lei (31 decembrie 2015: 780.927 lei).

Analiza impozitului pe profit amânat pentru perioada de raportare este prezentată mai jos:

	<b>Sold inițial</b>	<b>Recunoscut în</b>	<b>Recunoscut în alte</b>	<b>Sold final</b>
	<b>Retratat</b>	<b>contul de profit</b>	<b>elemente ale</b>	<b>Retratat</b>
		<b>sau pierdere</b>	<b>rezultatului global</b>	
Imobilizari corporale	(5.359.615)	564.984	(13.501.713)	(17.965.892)
Creante	-	213.639	-	213.639
Ajustari de valoare creante	239.664	17.101	-	256.764
Ajustari valoare stocuri	187.213	7.384	-	194.596
Beneficiile angajatilor	89.824	(31.282)	-	58.542
Pierdere fiscală	901.576	(901.576)	-	-
<b>TOTAL</b>	<b>(3.941.339)</b>	<b>(129.750)</b>	<b>(13.501.713)</b>	<b>(17.242.351)</b>

Impozitul pe profit amânat pentru imobilizări corporale a rezultat din metode diferite de amortizare contabilă și fiscală, iar cel din rezervele din reevaluare a rezultat din reevaluarea imobilizărilor corporale înregistrată după 1 ianuarie 2004 care se impozitează concomitent cu deducerea amortizării fiscale.

**ELECTROMAGNETICA SA**  
**NOTE EXPLICATIVE LA SITUATIILE FINANCIARE INDIVIDUALE**  
**LA 31 DECEMBRIE 2016**  
**(toate sumele sunt exprimate în RON, dacă nu se specifică altfel)**

**24 NUMĂRUL MEDIU DE SALARIAȚI**

Numărul mediu al salariaților a evoluat după cum urmează:

	<b>31 decembrie 2016</b>	<b>31 decembrie 2015</b>
Personal conducere	53	56
Personal administrativ	236	264
Personal producție	294	295
<b>Total</b>	<b>583</b>	<b>615</b>

Nivelul de pregătire ridicat al angajaților a permis societății să întreprindă activități susținute de cercetare dezvoltare. Evoluția structurii angajaților după nivelul de pregătire este prezentat mai jos:

	<b>31 decembrie 2016</b>	<b>31 decembrie 2015</b>
Personal cu studii superioare	35%	37%
Personal cu studii medii	35%	36%
Personal cu studii tehnice	4%	3%
Personal cu studii profesionale și de calificare	26%	24%
Număr mediu de salariați	583	615

Cheltuielile cu salariile și taxele aferente înregistrate în primul semestru pentru anii 2016 și 2015 sunt următoarele:

	<b>2016</b>	<b>2015</b>
Cheltuieli cu salariile	27.919.696	26.633.903
Cheltuieli cu asigurările sociale	6.175.263	5.928.233
<b>Total</b>	<b>34.094.959</b>	<b>32.562.136</b>

Societatea nu are un program de pensii pentru personal în mod special contribuind la programul național de pensii conform legislației în vigoare.

**25 TRANZACȚII CU PĂRȚILE AFILIATE**

	<b>2016</b>	<b>2015</b>
<b>Vânzare de bunuri și servicii către filiale</b>		
Electromagnetica Goldstar	79.435	71.354
Electromagnetica Fire	15.466	12.874
Electromagnetica Prestserv	22.122	18.546
Procetel	34.994	26.103
<b>Total</b>	<b>152.017</b>	<b>128.877</b>
	<b>2016</b>	<b>2015</b>
<b>Achiziții de bunuri și servicii de la filiale</b>		
Electromagnetica Goldstar	225.777	202.345
Electromagnetica Fire	700.270	659.170
Electromagnetica Prestserv	674.245	620.225
Procetel	1.033.815	972.286
<b>Total</b>	<b>2.634.107</b>	<b>2.454.026</b>

**ELECTROMAGNETICA SA**  
**NOTE EXPLICATIVE LA SITUATIILE FINANCIARE INDIVIDUALE**  
**LA 31 DECEMBRIE 2016**  
**(toate sumele sunt exprimate în RON, dacă nu se specifică altfel)**

**25 TRANZACȚII CU PĂRȚILE AFILIATE (continuare)**

	<b>31 decembrie 2016</b>	<b>31 decembrie 2015</b>
<b>Datorii comerciale și alte datorii către filiale</b>		
Electromagnetica Goldstar	15.282	14.545
Electromagnetica Fire	65.020	82.342
Electromagnetica Prestserv	71.752	61.130
Procetel	-	1.182
<b>Total</b>	<b>152.054</b>	<b>142.710</b>

Indemnizația membrilor Consiliului de Administrație în cursul anului 2016 a fost de 270.000 lei (2015: 423.261 lei).

Societatea nu deține obligații contractuale către foștii directori și administratori și nu a acordat avansuri sau credite actualilor directori și administratori.

Societatea nu are asumate obligații viitoare de natura garanțiilor în numele administratorilor.

Vânzările către societățile afiliate cuprind: livrări materiale diverse, chirii, utilități.

Cumpărările de la societățile afiliate cuprind: chirii, utilități, servicii de curățenie și transport, servicii de prevenire și stingere a incendiilor.

Procetel SA este o societate comercială pe acțiuni cu sediul în Calea Rahovei 266-268, București, sector 5, Număr de ordine la registrul comerțului J40/10437/1991, CUI 406212, tel: 031.700.2614, fax: 031.700.2616, având ca obiect de activitate principală Cercetare – dezvoltare în alte științe naturale și inginerie (cod CAEN 7219). În relația cu Electromagnetica desfășoară activități de închiriere spații.

Electromagnetica Goldstar SRL este o societate cu răspundere limitată cu sediul în București, Calea Rahovei nr 266-268, sector 5, număr de înregistrare la Registrul Comerțului de pe lângă Tribunalul București cu nr J40/12829/1991, CUI 400570, având ca obiect de activitate principal fabricarea echipamentelor de comunicații (cod CAEN 2630). În relația cu Electromagnetica desfășoară activități de închiriere spații.

Electromagnetica Prestserv SRL este o societate cu răspundere limitată cu sediul în Calea Rahovei 266-268, sector 5, corp 1, etaj 2, axele A-B, stâlpii 1-2, înregistrată la Oficiul Registrului Comerțului de pe lângă Tribunalul București cu nr J40/1528/2003, CUI 15182750. În relația cu Electromagnetica prestează servicii de curățenie (cod CAEN 4311).

Electromagnetica Fire SRL este o societate cu răspundere limitată cu sediul în Calea Rahovei nr 266-268, sect. 5, corp 2, parter, axele C-D, stâlpii 6 ½ - 7, înregistrată la Oficiul Registrului Comerțului de pe lângă Tribunalul București cu nr J40/15634/2006, CUI 19070708. În relația cu Electromagnetica desfășoară activități în domeniul apărării împotriva incendiilor, asistență tehnică de prevenire și stingere a incendiilor, servicii de urgență private privind protecția civilă, amenajări interioare, lucrări electrice și servicii de curățenie.

Electromagnetica prestează către societățile afiliate Procetel, Electromagnetica Prestserv și Electromagnetica Fire servicii de închiriere.

**ELECTROMAGNETICA SA**  
**NOTE EXPLICATIVE LA SITUATIILE FINANCIARE INDIVIDUALE**  
**LA 31 DECEMBRIE 2016**  
**(toate sumele sunt exprimate în RON, dacă nu se specifică altfel)**

## 26 REZULTATUL PE ACȚIUNE

### Rezultatul pe acțiune de bază

În cursul perioadei de raportare nu au intervenit modificări în structura capitalului social. Rezultatul pe acțiune de bază este cel prezentat în situația de profit sau pierdere și alte elemente ale rezultatului global. S-a calculat ca raport între profitul net aferent acțiunilor ordinare și media ponderată a acțiunilor ordinare aflate în circulație.

	<u>2016</u>	<u>2015</u> Retratat
Profitul net/(Pierdere netă) atribuibilă acționarilor	4.327.847	(20.909.463)
Numărul mediu ponderat de acțiuni ordinare	676.038.704	676.038.704
Rezultat pe acțiune	0,0064	(0,0309)

### Rezultatul pe acțiune diluat

Pentru calculul rezultatului pe acțiune diluat, societatea ajustează rezultatul atribuibil acționarilor ordinari ai societății-mama și media ponderată a acțiunilor în circulație cu efectele tuturor acțiunilor ordinare potențial diluate. Pentru anii 2016 și 2015 Societatea înregistrează rezultatul pe acțiune de baza egal cu rezultatul pe acțiune diluat întrucât nu există anumite titluri care dau posibilitatea să fie convertite în acțiuni ordinare la un moment dat în viitor.

## 27 INFORMAȚII PE SEGMENTE DE ACTIVITATE

Societatea a utilizat drept criteriu de agregare pentru raportarea pe segmente de activitate natura mediului de reglementare și a identificat următoarele segmente de activitate pentru care prezintă informațiile în mod separat:

- Activitatea licențiată – furnizarea și producerea energiei electrice
- Activitatea nelicențiată

Criteriul de agregare are la bază licența necesară desfășurării unor activități precum și condițiile impuse de aceasta printre care prezentarea de situații financiare separate. S-au agregat activitățile de producere și furnizare energie electrică avându-se în vedere faptul că acestea reprezintă un proces integrat pentru o parte din operațiunile acestora.

Informațiile pe segmente sunt raportate în funcție de activitățile Societății. Activele și datoriile pe segmente includ atât elemente direct atribuibile respectivelor segmente cât și elemente care pot fi alocate folosind o bază rezonabilă.

<b>Anul 2016</b>	<b>Activitatea nelicențiată</b>	<b>% Total societate</b>	<b>Activitatea licențiată</b>	<b>% Total societate</b>	<b>Total societate</b>
Profit net	10.800.730	100,0	(6.472.883)	n/a	4.327.847 392.153.95
Active totale	315.543.609	80,46	76.610.343	19,54	2
Datorii totale	30.552.460	49,60	31.049.549	50,40	61.602.009 232.828.42
Venituri clienți	101.934.763	43,78	130.893.665	56,22	8
Venituri din dobânzi	16.691	100	-	n/a	16.691
Depreciere și amortizare	7.326.866	44,06	9.304.296	55,94	16.631.162

**ELECTROMAGNETICA SA**  
**NOTE EXPLICATIVE LA SITUATIILE FINANCIARE INDIVIDUALE**  
**LA 31 DECEMBRIE 2016**  
**(toate sumele sunt exprimate în RON, dacă nu se specifică altfel)**

**27 INFORMAȚII PE SEGMENTE DE ACTIVITATE (continuare)**

<b>Anul 2015</b>	<b>Activitatea nelicențiată</b>	<b>% Total societate</b>	<b>Activitatea licențiată</b>	<b>% Total societate</b>	<b>Total societate</b>
					(20.909.463 )
Profit net	6.379.349	100,0	(27.288.812)	-	)
Active totale	224.792.644	70,9	92.071.305	29,0	316.863.949
Datorii totale	20.294.196	35,8	36.327.488	64,2	56.621.684
Venituri clienți	98.188.623	25,6	284.855.316	74,4	383.043.939
Venituri din dobânzi	54.277	100	-	n/a	54.277
Depreciere și amortizare	7.770.293	47,6	8.562.272	52,4	16.332.565

**Principalele produse si structura productiei**

Societatea beneficiază de o diversitate de tehnologii și echipamente care a permis obținerea unui nomenclator diversificat de produse. Ponderea principalelor grupe de produse în cifra de afaceri aferentă producției industriale (excluzând serviciile), este următoarea:

**Corpuri, sisteme și soluții de iluminat cu LED**

Producția de corpuri de iluminat cu LED ocupă cea mai mare pondere în producția societății (47,8% din vânzări). În 2016 s-a înregistrat o sporire a vânzărilor cu 18,7% față de anul anterior. Tendința de creștere se manifestă în special pe sectoarele iluminatului public și iluminatului comercial. Vânzările la export au deocamdată o pondere mai puțin însemnată. Gama de produse acoperă următoarele domenii:

- iluminat stradal;
- spații comerciale (supermarket-uri, galerii comerciale, benzinării, depozite, standuri, parcuri, vitrine, panouri publicitare);
- spațiile industriale (hale, depozite, etc);
- birouri;
- clădiri publice (instiituții, spitale, școli);
- rezidențial.

**Echipamente de distributie si masurare a energiei electrice**

Contoarele de energie electrică se vând ca atare sau integrate în sistemele EnergSys de măsură și telegestiune a energiei electrice. Întreaga producție de contoare și de sisteme este destinată pieței interne. În anul 2016, vânzările de contoare și sisteme de telegestiune a energiei au reprezentat 3,8% din totalul cifrei de afaceri al companiei, cumulând circa 9 milioane lei. La fel ca în ultimii ani, producția de profil a înregistrat fluctuații în funcție de dinamica achizițiilor derulate de societățile de distribuție a energiei electrice. Față de anul anterior, anul 2016 a adus vânzări cu 44,9% mai mici.

**Subansamble din mase plastice injectate**

Ca urmare a lărgirii bazei de clienți atât interni cât și externi, producția de subansamble din mase plastice injectate a sporit cu 18% față de anul anterior. Această grupă de produse ocupă cea mai mare pondere în exporturile societății, cu 46% din total. Producția de subansamble din mase plastice injectate beneficiază de investițiile în utilaje realizate în ultimii ani și de fabricarea internă a matrițelor.

**Aparataj electric de joasa tensiune**

Producția de aparataj electric de joasă tensiune (pentru ABB Italia) reprezintă un element de continuitate în cadrul producției pentru export. Această grupă de produse reprezintă 9% din cifra de afaceri aferentă producției înregistrând o scădere ușoară a vânzărilor față de anul 2015, de 6%.

**ELECTROMAGNETICA SA**  
**NOTE EXPLICATIVE LA SITUATIILE FINANCIARE INDIVIDUALE**  
**LA 31 DECEMBRIE 2016**  
**(toate sumele sunt exprimate în RON, dacă nu se specifică altfel)**

---

## **27 INFORMAȚII PE SEGMENTE DE ACTIVITATE (continuare)**

### **Matrițe**

Execuția de scule și matrițe vizează atât comenzile primite de la terți cât mai ales asigurarea necesarului intern pentru producția de subansamble din mase plastice injectate. Modernizarea și extinderea capacității de producție de scule este esențială pentru susținerea diversificării producției de corpuri de iluminat cu LED și introducerea de noi tehnologii de fabricație.

### **Producția de energie electrică din surse regenerabile**

Producția de energie este un domeniu reglementat de ANRE, societatea deținând licența de producător încă din 2007.

În anul 2016 nu au fost necesare investiții în cele 10 microhidrocentrale din bazinul râului Suceava, acestea fiind modernizate recent, printr-un program de investiții finalizat în 2014.

Veniturile pe anul 2016 au înregistrat o creștere de 8,7%, corelată cu creșterea producției fizice de energie față de anul anterior. Menționăm că și în 2016 și-a produs efectele OUG 57/2013 care prevede amânarea de la tranzacționare a unui certificat verde pentru fiecare MWh produs în microhidrocentralele noi.

### **Elemente de siguranță a traficului feroviar**

Vânzările de elemente de siguranță a traficului feroviar au beneficiat de pe urma lansării unor proiecte de modernizare a infrastructurii de cai ferate. Cu această ocazie, ponderea acestora s-a apropiat în mod excepțional de 10% din cifra de afaceri aferentă producției. Evoluția viitoare a acestei categorii de produse depinde în mare măsură de continuarea proiectelor de modernizare a infrastructurii feroviare.

### **Alte produse industriale**

Această categorie cuprinde producția de subansamble auto, subansamble electrice și electronice, confecții metalice, etc, a căror pondere cumulată a fost în 2016 de 1,9% din vânzările aferente producției.

### **Principalele servicii oferite**

#### **Serviciul de furnizare de energie electrică**

Activitatea de furnizare de energie este reglementată de ANRE. Societatea deține licența de furnizor din anul 2001, aceasta fiind reînnoită în 2013 pe baza reglementărilor noii legi a energiei (L123/2012) pentru încă 10 ani. În 2016, cifra de afaceri din activitatea de furnizare de energie s-a redus cu 54% față de anul anterior, ca urmare a unei acțiuni de restructurare a portofoliului de clienți derulată în scopul unei gestiuni mai eficiente a riscului. Aceasta măsură a fost necesară datorită condițiilor dificile de pe piața de energie unde comportamentul producătorilor și furnizorilor de a contracta energie preponderent de pe Piața pentru Ziua Următoare a favorizat manifestarea acută a riscului de preț.

Necesarul de certificate verzi pentru întreg portofoliul de clienți de furnizare a fost acoperit în 2016 în proporție de aproximativ 23% de certificatele obținute pentru producția de energie realizată de către propriile microhidrocentrale.

#### **Serviciile de închiriere și furnizare de utilități**

Electromagnetica administrează aproximativ 31.000 mp de spații de închiriat în București și 3.500 mp în localitatea Vârteju, Ilfov. La sfârșitul anului 2016, pentru sediul din Calea Rahovei 266-268, gradul mediu de ocupare era de 95,64 % iar prețul mediu de închiriere de 6,59 euro/mp. Pentru spațiile din comuna Vârteju (Magurele), gradul de ocupare era de 81,68% iar tariful mediu de închiriere este de 1,93 euro/mp.



**ELECTROMAGNETICA SA**  
**NOTE EXPLICATIVE LA SITUATIILE FINANCIARE INDIVIDUALE**  
**LA 31 DECEMBRIE 2016**  
**(toate sumele sunt exprimate în RON, dacă nu se specifică altfel)**

---

Activitatea de închiriere și furnizare utilități a realizat menținerea cifrei de afaceri la nivelul anului trecut; în fapt a avut o creștere nesemnificativă de 2% față de anul precedent, în condițiile în care tariful mediu de închiriere în euro și gradul de ocupare au scăzut ușor iar cursul euro/leu a evoluat favorabil.

**ELECTROMAGNETICA SA**  
**NOTE EXPLICATIVE LA SITUATIILE FINANCIARE INDIVIDUALE**  
**LA 31 DECEMBRIE 2016**  
**(toate sumele sunt exprimate în RON, dacă nu se specifică altfel)**

**28 MANAGEMENTUL RISCULUI**

Societatea este expusă următoarelor riscuri:

*Riscul privind capitalul*

Gestionarea riscului privind capitalul urmărește asigurarea capacității societății de a-și desfășura activitatea în condiții bune printr-o optimizare a structurii de capital (capitaluri proprii și datorii). În analiza structurii de capital se urmărește costul capitalului și riscul asociat fiecărei clase. Pentru a menține o structură optimă de capital și un grad de îndatorare corespunzător, societatea a propus acționarilor în ultimii ani o politică de dividend adecvată, care să asigure sursele proprii de finanțare. Absența surselor de finanțare poate limita extinderea societății pe segmentele de piață unde desfacerea este susținută prin oferirea de facilități comerciale.

Societatea monitorizează capitalul pe baza gradului de îndatorare. Acest indicator este calculat ca raport între datoria netă și capitalul total angajat. Datoria netă se calculează ca sumă dintre total împrumuturi și total furnizori și alte datorii (așa cum sunt prezentate în situația poziției financiare) minus numerar și echivalente de numerar. Capitalul total angajat este determinat ca sumă între datoria netă și capitalurile proprii (așa cum sunt prezentate în poziția financiară).

Gradul de îndatorare la 31 decembrie 2016 a fost după cum urmează:

	<b>31 decembrie 2016</b>	<b>31 decembrie 2015</b>
Total împrumuturi	-	-
Furnizori și alte datorii	34.424.384	34.508.314
Fără: Numerar și echivalente de numerar	(17.822.290)	(13.890.488)
<b>Datorii/(Active) nete</b>	<b>16.602.094</b>	<b>20.617.826</b>
<b>Capitaluri proprii</b>	<b>330.551.942</b>	<b>258.060.827</b>
<b>TOTAL CAPITAL ANGAJAT</b>	<b>347.154.036</b>	<b>278.678.653</b>
<b>Rata îndatorării</b>	<b>4,78%</b>	<b>7,39%</b>

*Riscul de credit*

Riscul de credit constă în eventualitatea ca părțile contractante să-și încalce obligațiile contractuale conducând la pierderi financiare pentru societate. Atunci când este posibil și practica pieței o permite societatea solicită garanții. Creanțele comerciale provin de la o gama largă de clienți care activează în diverse domenii de activitate și în diferite zone geografice. Pentru contracararea acestui factor de risc, societatea a aplicat politici restrictive de livrare a produselor către clienții incerti. S-au contractat polițe de asigurare a creanțelor de pe piața externă. Datorită incidenței crescute în economie a cazurilor de insolvență, există riscul concret privind recuperarea contravalorii produselor și/sau serviciilor prestate anterior declarării stării de insolvență. Societatea acordă atenție sporită bonității și disciplinei financiare a partenerilor contractuali. De reținut că în perioada scursă de la încheierea anului financiar 2016 până la data raportului, mai mulți furnizori de energie au intrat sau și-au cerut insolvența. Constatăm așadar o deteriorare a climatului de afaceri și o manifestare directă a riscului de credit.

	<b>2016</b>	<b>2015</b>
Creanțe comerciale	48.278.064	54.455.664
Alte creanțe	3.173.001	3.334.199
Active financiare evaluate la valoarea justă prin profit sau pierdere	-	467.080
Numerar și echivalente de numerar	17.822.290	13.890,488
	<b>69.273.355</b>	<b>71.680.351</b>

**ELECTROMAGNETICA SA**  
**NOTE EXPLICATIVE LA SITUATIILE FINANCIARE INDIVIDUALE**  
**LA 31 DECEMBRIE 2016**  
**(toate sumele sunt exprimate în RON, dacă nu se specifică altfel)**

---

**28 MANAGEMENTUL RISCULUI (continuare)**

*Riscul de piață*

Riscul de piață cuprinde: riscul modificării ratelor de dobândă, a cursului de schimb, a prețului de achiziție a mărfurilor.

Riscul cu privire la **modificarea ratelor de dobândă** este ținut sub control datorita politicii de investiții a societății din surse proprii de finanțare, ceea ce conduce la utilizarea liniilor de credit numai pe perioade scurte.

Societatea este expusa **riscului valutar** datorita faptului că aprovizionarea cu materiale se face în mare parte din import și că ponderea exportului a crescut. Pentru a limita efectul schimburilor valutare s-a corelat calendarul plăților cu cel al încasărilor în valută, societatea realizând, de regulă, excedent de cash-flow. Societatea monitorizează și gestionează în permanență expunerea la variația de curs valutar.

Monedele străine cel mai des utilizate în tranzacții sunt EUR și USD. Activele în valută sunt reprezentate de clienți și disponibil în valută. Datoriile în valută sunt reprezentate de furnizori. La data de 31 decembrie 2016 situația acestora este următoarea:

	<u>Active</u>	<u>Datorii</u>	<u>Expunere netă</u>
EUR	2.491.850	411.010	2.080.840
USD	570.895	124.219	446.676

Din analiza sensibilității riscului valutar la o variație de +/- 10% a cursului de schimb, impactul asupra rezultatului brut al exercițiului este de +/- 1.137.148 lei.

Această analiză arată expunerea la riscul de translatare la sfârșitul anului; cu toate acestea, expunerea din cursul anului este în permanență monitorizată și gestionată de către societate.

Riscul de preț cuprinde riscul modificării prețului de achiziție a mărfurilor, a cursului de schimb și a ratelor de dobândă. Dintre piețele pe care acționează societatea, piața de energie este aceea cu cel mai ridicat risc de preț, luând în considerare volatilitatea prețurilor pe Piața pentru Ziua Următoare și Piața de Echilibrare, precum și inexistența mecanismelor de acoperire a riscului pe termen lung. Comportamentul producătorilor de energie de a vinde o parte cât mai mare din energie pe piața spot este de natura să amplifice riscul de preț pe această piață. Pentru controlul riscului de preț pe piața energiei s-au luat măsuri de reducere a expunerii societății prin redimensionarea portofoliului de clienți și au fost externalizate serviciile de echilibrare.

Riscul cu privire la modificarea ratelor de dobândă este ținut sub control prin adoptarea unei politici de investiții exclusiv din surse proprii de finanțare, ceea ce conduce la utilizarea liniilor de credit numai pentru capitalul de lucru.

Societatea este expusă riscului valutar datorită faptului că aprovizionarea cu materiale se face în mare parte din import. Pentru a limita efectul schimburilor valutare s-a corelat calendarul plăților cu cel al încasărilor în valută, societatea realizând, de regula, excedent de cash-flow. Modificarea prețurilor la materii prime și materiale a impus reanalizarea continuă a prețurilor de cost. Pentru a menține unele produse în stare de profitabilitate s-a acționat la furnizori pentru controlul prețurilor și s-au îmbunătățit procesele tehnologice aferente.

**ELECTROMAGNETICA SA**  
**NOTE EXPLICATIVE LA SITUATIILE FINANCIARE INDIVIDUALE**  
**LA 31 DECEMBRIE 2016**  
**(toate sumele sunt exprimate în RON, dacă nu se specifică altfel)**

---

## **28 MANAGEMENTUL RISCULUI (continuare)**

### *Riscul de lichiditate și cash-flow*

Funcția de trezorerie a societății întocmește prognoze privind rezerva de lichidități și menține un nivel adecvat al facilitatilor de credit astfel încât să poată gestiona prudent riscurile de lichiditate și de cash-flow. În acest scop, prin hotărârea AGEA din 21 apr 2016 au fost prelungite contractele de garanție cu ipotecă în favoarea băncilor cu care societatea are deschise linii de credit și scrisori de garanție bancară, în limita a 40% din totalul activelor imobilizate, mai puțin creanțele, astfel încât societatea să poată onora obligațiile în cazul unor deficite de numerar pe termen scurt. Totodată, investițiile s-au limitat la sursele proprii de finanțare și la cele care au o contribuție directă la cifra de afaceri. Politica de gestionare a riscului de lichiditate și cash-flow trebuie să se adapteze la redimensionarea activității de furnizare de energie și la noile practici comerciale, mai exigente. Acest risc se află în stransă legătură cu riscurile prezentate anterior.

Mai jos este prezentată situația creanțelor și datorii comerciale în funcție de scadență:

	<b>31 decembrie 2016</b>	<b>depășit</b>	<b>0 - 1 an</b>	<b>1 - 2 ani</b>	<b>2 - 5 ani</b>	<b>peste 5 ani</b>
Creanțe comerciale	48.278.064	5.373.409	27.748.842	4.686.755	10.469.058	-
Datorii comerciale	17.774.182	902.034	16.787.544	65.290	19.315	-

### *Riscul politic și legislativ*

Activitatea societății pe piețe reglementate precum cea de furnizare și producție de energie supune societatea la riscul legislativ. De exemplu, piața de energie a fost influențată de scutirea marilor consumatori de la obligativitatea plății unei părți importante de certificate verzi și de modificările de tarife care au stimulat exportul de energie.

Implementarea la nivel național a directivelor europene cu privire la eficiența energetică poate stimula vânzarea soluțiilor de iluminat cu LED, după cum reglementarea lor cu întârziere sau inadecvată poate perturba piața de profil.

### *Riscul de calamități*

Activitatea de producere de energie electrică în centrale de mică putere, deci fără lacuri de acumulare, este supusă unor riscuri de distrugere provocate de inundații. În aceste condiții societatea a acționat în sensul încheierii de polițe de asigurare împotriva dezastrelor care să protejeze MHC-urile.

Această notă prezintă informații referitoare la expunerea societății față de fiecare risc menționat mai sus, obiectivele societății, politicile și procesele de evaluare și gestionare a riscului și procedurile pentru gestionarea capitalului.

## **Cadrul general privind gestionarea riscurilor**

Consiliul de Administrație al societății are responsabilitatea generală pentru stabilirea și supravegherea cadrului de gestionare a riscului la nivelul societății.

Activitatea este guvernată de următoarele principii:

- a) principiul delegării de competențe;
- b) principiul autonomiei decizionale;
- c) principiul obiectivității;
- d) principiul protecției investitorilor;
- e) principiul promovării dezvoltării pieței bursiere;
- f) principiul rolului activ.

**ELECTROMAGNETICA SA**  
**NOTE EXPLICATIVE LA SITUATIILE FINANCIARE INDIVIDUALE**  
**LA 31 DECEMBRIE 2016**  
**(toate sumele sunt exprimate în RON, dacă nu se specifică altfel)**

---

## **28 MANAGEMENTUL RISCULUI (continuare)**

Consiliul de Administrație este totodată responsabil cu examinarea și aprobarea planului strategic, operațional și financiar al societății, precum și a structurii corporative a societății.

Politicile societății de gestionare a riscului sunt definite astfel încât să asigure identificarea și analiza riscurilor cu care se confruntă Societatea, stabilirea limitelor și controalelor adecvate, precum și monitorizarea riscurilor și a respectării limitelor stabilite. Politicile și sistemele de gestionare a riscului sunt revizuite în mod regulat pentru a reflecta modificările survenite în condițiile de piață și în activitățile societății. Societatea, prin standardele și procedurile sale de instruire și conducere, urmărește să dezvolte un mediu de control ordonat și constructiv, în cadrul căruia toți angajații își înțeleg rolurile și obligațiile.

Auditul intern al entităților societății supraveghează modul în care conducerea monitorizează respectarea politicilor și procedurilor de gestionare a riscului și revizuieste adecvarea cadrului de gestionare a riscului în relație cu riscurile cu care se confruntă.

## **29 ANGAJAMENTE ȘI DATORII POTENȚIALE**

### **Angajamente**

La data de 31 decembrie 2016 Societatea avea următoarele angajamente acordate pentru credite bancare și acorduri de garantare/contracte de credit încheiate cu băncile finanțatoare (BCR, BRD):

- linie de credit revocabila BCR în valoare de 9.000.000 lei, neangajată la 31 decembrie 2016.

Garanții: contract de ipotecă rang I,II,III teren intravilan și ipotecă imobiliară de rang I pe conturile deschise la BCR.

- acord de garantare non-cash la BCR în valoare de 30.000.000 lei din care angajat la 31 decembrie 2016 în valoare de 17.324.227 lei.

Garanții: ipotecă mobilă de rang III pe conturile deschise la BCR, ipoteci de rang I și IV asupra unor imobile.

- facilitate de credit multiprodus la BRD (cash și non cash) în valoare de 20.000.000 lei din care angajat non-cash la data 31 decembrie 2016 în valoare de 4.907.640 lei.

Garanții: contract de ipotecă de rang I asupra unor imobile (teren, construcție și căi de acces)

- acord de garantare descoperit autorizat de cont în valoare de 15.000 lei.

Garanții: depozit de cash colateral 15.000 lei

- acord de garantare descoperit autorizat de cont în valoare de 75.000 lei.

Garanții: depozit de cash colateral 75.000 lei

Angajamentele primite de la clienți și chiriași sub forma de scrisori de garanție la data de 31 decembrie 2016 sunt în valoare de 1.130.508 lei conform clauzelor contractuale.

**ELECTROMAGNETICA SA**  
**NOTE EXPLICATIVE LA SITUATIILE FINANCIARE INDIVIDUALE**  
**LA 31 DECEMBRIE 2016**  
**(toate sumele sunt exprimate în RON, dacă nu se specifică altfel)**

---

## **29 ANGAJAMENTE ȘI DATORII POTENȚIALE (continuare)**

### **Datorii potențiale**

#### ***Litigii***

Societatea este obiectul unui număr de acțiuni în instanță rezultate în cursul normal al desfășurării activității. Conducerea societății consideră, că în afara sumelor deja înregistrate în prezentele situații financiare ca provizioane sau ajustări pentru deprecierea activelor și descrise în notele la aceste situații financiare, alte acțiuni în instanță nu vor avea efecte adverse semnificative asupra rezultatelor economice și asupra poziției financiare a societății.

În perioada de raportare, Electromagnetica a depus în instanță o cerere de anulare a deciziei Consiliului Concurenței nr 82/24.12.2015 și a Ordinului Președintelui Consiliului Concurenței nr 297/23.03.2012, ce fac obiectul dosarelor cu nr 3778/2/2016 și 3809/2/2016 la Curtea de Apel București, dosarul 3809/2/2016 fiind conexas la 3778/2/2016, precum și o cerere de suspendare a executării deciziei Consiliul Concurenței nr 82/24.12.2015, ce face obiectul dosarului 3779/2/2016 la Curtea de Apel București. Împotriva sentinței Curții de Apel de respingere a cererii de suspendare a executării deciziei de sancționare, Electromagnetica a formulat recurs.

De asemenea, Societatea are deschisă o acțiune în instanță cu privire la contractul pentru aprovizionare cu energie electrică încheiat cu Hidroelectrică (dosarul cu nr.13259/3/2015) pentru perioada ianuarie 2011-iunie 2012, având ca obiect pretenții, în care Hidroelectrică are calitate de reclamant iar Electromagnetica are calitate de pârât. La cererea reclamantei s- a administrat probatoriul cu expertiza contabilă, raport ce ii este favorabil Societății.

Conducerea societății consideră că nu este posibilă estimarea adecvată a rezultatului acesteia, prin urmare în situațiile financiare nu s-a înregistrat niciun provizion cu privire la acest caz.

## **30. SITUATII COMPARATIVE**

In cursul anului incheiat la 31 decembrie 2016, Societatea a retratat situatiile financiare pentru anul incheiat la 31 decembre 2015.

Retratarile aferente pozitiei financiare individuale si respectiv situatii individuale a rezultatului global se refera la:

- 1) Inregistrare impozit amanat suplimentar in suma de 2.181.438 RON, prin rezerve (3,375,334 RON) si respectiv prin contul de profit si pierdere (1.193.896 RON)
- 2) Transferul rezervei din reevaluare la rezultat reportat ca urmare a tranzitiei la IFRS in 2012 in suma de 72.653.847 RON
- 3) Reclsificarea castig din reevaluare din rezerve in contul de profit si pierdere 613.269 RON

Retratarile aferente pozitiei financiare individuale si respectiv situatii individuale a rezultatului global sunt prezentate mai jos.

**ELECTROMAGNETICA SA**  
**NOTE EXPLICATIVE LA SITUATIILE FINANCIARE INDIVIDUALE**  
**LA 31 DECEMBRIE 2016**  
 (toate sumele sunt exprimate în RON, dacă nu se specifică altfel)

**30. SITUATII COMPARATIVE (continuare)**

Situatia individuala a pozitiei financiare la 31 decembrie 2015 retratata este dupa cum urmeaza:

	<b>31 decembrie 2015</b>	<b>31 decembrie 2015</b>	<b>31 decembrie 2015</b>
	<b>Raportat initial</b>	<b>Corectii si reclasificari</b>	<b>Retratat</b>
Capital social	67.603.870		67.603.870
Rezerve si alte elemente de capitaluri proprii	211.439.457	(76.029.181)	135.410.376
Rezultat reportat	(18.801.162)	73.847.743	55.046.581
<b>Total capitaluri proprii atribuibile acționarilor societății</b>	<b>260.242.265</b>	<b>(2.181.438)</b>	<b>258.060.827</b>
<b>Datorii pe termen lung</b>			
Datorii comerciale și alte datorii	2.956.025		2.956.025
Subvenții pentru investiții	5.063.180		5.063.180
Datorii privind impozitul amânat	1.759.901	2.181.438	3.941.339
<b>Total datorii pe termen lung</b>	<b>9.779.106</b>	<b>2.181.438</b>	<b>11.960.544</b>
<b>Total capitaluri proprii și datorii</b>	<b>316.863.949</b>	<b>-</b>	<b>316.863.949</b>

Situatia individuala a rezultatului global pentru anul incheiat la 31 decembrie 2015 retratata este dupa cum urmeaza:

	<b>Anul incheiat la 31 decembrie 2015</b>	<b>Anul incheiat la 31 decembrie 2015</b>	<b>Anul incheiat la 31 decembrie 2015</b>
	<b>Raportat initial</b>	<b>Corectii si reclasificari</b>	<b>Retratat</b>
Alte cheltuieli	(58.562.280)	613.269	(57.949.011)
<b>Pierdere înainte de impozitare</b>	<b>(22.636.993)</b>	<b>613.269</b>	<b>(22.023.724)</b>
Impozit pe profit	(79.635)	1.193.896	1.114.261
<b>Pierderea perioadei</b>	<b>(22.716.628)</b>	<b>1.807.165</b>	<b>(20.909.463)</b>

**31 EVENIMENTE ULTERIOARE**

În primele două luni și jumătate ale anului, pentru mai mulți furnizori de energie s-au depus în instanța cereri de intrare în insolvență. Expunerea societății la acești furnizori reprezintă mai puțin de 1% din cifra de afaceri a companiei în 2016.

La data întocmirii situațiilor financiare, conducerea societății nu are cunoștințe de evenimente, schimbări economice sau alți factori de incertitudine care ar putea afecta semnificativ veniturile sau lichiditățile societății, altele decât cele menționate.

## **RAPORTUL AUDITORULUI INDEPENDENT**

Acționarilor Societății Electromagnetica S.A.

### **Opinie cu rezerve**

1. Am auditat situațiile financiare individuale ale Electromagnetica S.A. („Societatea”), care cuprind situația individuală a poziției financiare la data de 31 decembrie 2016 și situația individuală a rezultatului global, situația individuală a modificărilor capitalurilor proprii și situația individuală a fluxurilor de trezorerie aferente exercițiului încheiat la data respectivă, și note la situațiile financiare individuale, inclusiv un sumar al politicilor contabile semnificative.
2. În opinia noastră, cu excepția posibilelor efecte ale aspectului descris în secțiunea „Baza pentru opinia cu rezerve” din raportul nostru, paragraful 3, situațiile financiare individuale anexate prezintă fidel, sub toate aspectele semnificative poziția financiară individuală a Societății la data de 31 decembrie 2016, și performanța sa financiară individuală și fluxurile sale individuale de trezorerie aferente exercițiului încheiat la data respectivă, în conformitate cu Ordinul Ministrului Finanțelor publice nr. 2844/2016 pentru aprobarea Reglementărilor contabile conforme cu Standardele Internaționale de Raportare Financiară adoptate de Uniunea Europeană cu modificările ulterioare.

### **Baza pentru opinia cu rezerve**

3. La 31 decembrie 2015 și respectiv 31 decembrie 2014, terenurile și respectiv cladirile Societății au fost reevaluate de către un evaluator independent, iar rapoartele de evaluare aferente nu includ detaliile necesare prevăzute de Standardele Internaționale de Evaluare care să justifice valorile juste ale terenurilor și, respectiv, ale cladirilor așa cum au fost prezentate în aceste rapoarte. Așa cum este prezentat în Nota 4, în urma reevaluării terenurilor și cladirilor Societății la 31 decembrie 2016 de către un evaluator independent au rezultat diferențe semnificative de reevaluare înregistrate atât în rezervele de evaluare, cât și în situația individuală a rezultatului global. Noi nu am fost în măsură să determinăm în cursul auditului nostru eventualele corectii care ar fi putut fi necesare asupra rezultatelor evaluării terenurilor și cladirilor la 31 decembrie 2016, și prin urmare, asupra poziției financiare individuale la 31 decembrie 2016, respectiv a performanței financiare individuale a Societății pentru anul încheiat la această dată, în cazul în care rapoartele de evaluare pentru terenurile și, respectiv, cladirile Societății, la 31 decembrie 2015 și, respectiv, 31 decembrie 2014, ar fi inclus detaliile necesare prevăzute de Standardele Internaționale de Evaluare care să justifice valorile acestora, așa cum au fost prezentate în respectivele rapoarte.



4. Am desfășurat auditul nostru în conformitate cu Standardele de Audit adoptate de Camera Auditorilor Financieri din România, care sunt Standardele Internaționale de Audit. Responsabilitățile noastre în baza acestor standarde sunt descrise detaliat în secțiunea „Responsabilitățile auditorului într-un audit al situațiilor financiare” din raportul nostru. Suntem independenți față de Societate, conform *Codului Etic al Profesioniștilor Contabili (Codul IESBA)* emis de Consiliul pentru Standarde Internaționale de Etică pentru Contabili și ne-am îndeplinit celelalte responsabilități etice, conform Codului IESBA. Credem că probele de audit pe care le-am obținut sunt suficiente și adecvate pentru a furniza o bază pentru opinia noastră cu rezerve.

### **Aspectele cheie de audit**

5. Aspectele cheie de audit sunt acele aspecte care, în baza raționamentului nostru profesional, au avut cea mai mare importanță pentru auditul situațiilor financiare din perioada curentă. Aceste aspecte au fost abordate în contextul auditului situațiilor financiare în ansamblu și în formarea opiniei noastre asupra acestora și nu oferim o opinie separată cu privire la aceste aspecte. În afara de aspectul descris în secțiunea „Baza pentru opinia cu rezerve”, am determinat ca nu exista alte aspecte cheie de audit ce trebuie comunicate în raportul nostru.

### **Alte aspecte**

6. Situațiile financiare individuale ale Societății pentru anul încheiat la 31 decembrie 2015 au fost auditate de către un alt auditor independent, al cărui raport emis în data de 1 aprilie 2016 a exprimat o opinie fără rezerve.

### **Raport asupra raportului administratorilor**

7. Administratorii sunt responsabili pentru întocmirea și prezentarea raportului administratorilor în conformitate cu cerințele Ordinului Ministrului Finanțelor publice nr. 2844/2016 pentru aprobarea Reglementărilor contabile conforme cu Standardele Internaționale de Raportare Financiară adoptate de Uniunea Europeană cu modificările ulterioare, articolul nr. 20, care să nu conțină denaturări semnificative și pentru acel control intern pe care conducerea îl consideră necesar pentru a permite întocmirea raportului administratorilor care să nu conțină denaturări semnificative, datorate fraudei sau erorii.

Raportul administratorilor nu face parte din situațiile financiare individuale.

Opinia noastră asupra situațiilor financiare individuale nu acoperă raportul administratorilor.

În legătură cu auditul nostru privind situațiile financiare individuale, noi am citit raportul administratorilor anexat situațiilor financiare individuale și raportăm că:

- a) în raportul administratorilor nu am identificat informații care să nu fie consecvente, în toate aspectele semnificative, cu informațiile prezentate în situațiile financiare individuale anexate;
- b) raportul administratorilor identificat mai sus include, în toate aspectele semnificative, informațiile cerute de Ordinul Ministrului Finanțelor publice nr. 2844/2016 pentru aprobarea Reglementărilor contabile conforme cu Standardele Internaționale de Raportare Financiară adoptate de Uniunea Europeană cu modificările ulterioare, articolul nr. 20.
- c) în baza cunoștințelor și înțelegerii noastre dobândite în cursul auditului situațiilor financiare individuale pentru exercițiul financiar încheiat la data de 31 decembrie 2016 cu privire la Societate și la mediul acesteia, cu excepția posibilelor efecte ale aspectului descris în secțiunea „Baza pentru opinia cu rezerve” din raportul nostru, nu am identificat informații incluse în raportul administratorilor care să fie eronate semnificativ.

## **Responsabilitățile conducerii și ale persoanelor responsabile cu guvernarea pentru situațiile financiare individuale**

8. Conducerea este responsabilă pentru întocmirea și prezentarea fidelă a situațiilor financiare individuale în conformitate cu Ordinul Ministrului Finanțelor publice nr. 2844/2016 pentru aprobarea Reglementărilor contabile conforme cu Standardele Internaționale de Raportare Financiară adoptate de Uniunea Europeană cu modificările ulterioare și pentru acel control intern pe care conducerea îl consideră necesar pentru a permite întocmirea de situații financiare lipsite de denaturări semnificative, cauzate fie de fraudă, fie de eroare.
9. În întocmirea situațiilor financiare individuale, conducerea este responsabilă pentru aprecierea capacității Societății de a-și continua activitatea, prezentând, dacă este cazul, aspectele referitoare la continuitatea activității și utilizând contabilitatea pe baza continuității activității, cu excepția cazului în care conducerea fie intenționează să lichideze Societatea sau să oprească operațiunile, fie nu are nicio altă alternativă realistă în afara acestora.
10. Persoanele responsabile cu guvernarea sunt responsabile pentru supravegherea procesului de raportare financiară al Societății.

## **Responsabilitățile auditorului într-un audit al situațiilor financiare individuale**

11. Obiectivele noastre constau în obținerea unei asigurări rezonabile privind măsura în care situațiile financiare individuale, în ansamblu, sunt lipsite de denaturări semnificative, cauzate fie de fraudă, fie de eroare, precum și în emiterea unui raport al auditorului care include opinia noastră. Asigurarea rezonabilă reprezintă un nivel ridicat de asigurare, dar nu este o garanție a faptului că un audit desfășurat în conformitate cu Standardele Internaționale de Audit va detecta întotdeauna o denaturare semnificativă, dacă aceasta există. Denaturările pot fi cauzate fie de fraudă, fie de eroare și sunt considerate semnificative dacă se poate preconiza, în mod rezonabil, că acestea, individual sau cumulativ, vor influența deciziile economice ale utilizatorilor, luate în baza acestor situații financiare individuale.
12. Ca parte a unui audit în conformitate cu Standardele Internaționale de Audit, exercităm raționamentul profesional și menținem scepticismul profesional pe parcursul auditului. De asemenea:
  - Identificăm și evaluăm riscurile de denaturare semnificativă a situațiilor financiare individuale, cauzată fie de fraudă, fie de eroare, proiectăm și executăm proceduri de audit ca răspuns la respectivele riscuri și obținem probe de audit suficiente și adecvate pentru a furniza o bază pentru opinia noastră. Riscul de nedetectare a unei denaturări semnificative cauzate de fraudă este mai ridicat decât cel de nedetectare a unei denaturări semnificative cauzate de eroare, deoarece fraudă poate presupune înțelegeri secrete, fals, omisiuni intenționate, declarații false și evitarea controlului intern.
  - Înțelegem controlul intern relevant pentru audit, în vederea proiectării de proceduri de audit adecvate circumstanțelor, dar fără a avea scopul de a exprima o opinie asupra eficacității controlului intern al Societății.
  - Evaluăm gradul de adecvare a politicilor contabile utilizate și caracterul rezonabil al estimărilor contabile și al prezentărilor aferente de informații realizate de către conducere.
  - Formulăm o concluzie cu privire la gradul de adecvare a utilizării de către conducere a contabilității pe baza continuității activității și determinăm, pe baza probelor de audit obținute, dacă există o incertitudine semnificativă cu privire la evenimente sau condiții care ar putea genera îndoieli semnificative privind capacitatea Societății de a-și continua activitatea. În cazul în care concluzionăm că există o incertitudine semnificativă, trebuie să atragem atenția în raportul auditorului asupra prezentărilor aferente din situațiile financiare individuale sau, în cazul în care aceste prezentări sunt neadecvate, să ne modificăm opinia. Concluziile noastre se bazează pe probele de audit obținute până la data raportului auditorului. Cu toate acestea, evenimente sau condiții viitoare pot determina Societatea să nu își mai desfășoare activitatea în baza principiului continuității activității.

- Evaluăm prezentarea, structura și conținutul general al situațiilor financiare individuale, inclusiv al prezentărilor de informații, și măsura în care situațiile financiare individuale reflectă tranzacțiile și evenimentele de bază într-o manieră care realizează prezentarea fidelă.
13. Comunicăm persoanelor responsabile cu governanța, printre alte aspecte, aria planificată și programarea în timp a auditului, precum și principalele constatări ale auditului, inclusiv orice deficiențe semnificative ale controlului intern, pe care le identificăm pe parcursul auditului.
  14. De asemenea, furnizăm persoanelor responsabile cu governanța o declarație că am respectat cerințele etice relevante privind independența și că le-am comunicat toate relațiile și alte aspecte despre care s-ar putea presupune, în mod rezonabil, că ne afectează independența și, acolo unde este cazul, măsurile de protecție aferente.
  15. Dintre aspectele comunicate cu persoanele responsabile cu governanța, stabilim care sunt aspectele cele mai importante pentru auditul situațiilor financiare individuale din perioada curentă și care reprezintă, prin urmare, aspecte cheie de audit. Descriem aceste aspecte în raportul auditorului, cu excepția cazului în care legile sau reglementările interzic prezentarea publică a aspectului sau a cazului în care, în circumstanțe extrem de rare, determinăm că un aspect nu ar trebui comunicat în raportul nostru deoarece se preconizează în mod rezonabil ca beneficiile interesului public să fie depășite de consecințele negative ale acestei comunicări.

Partenerul de misiune al auditului pentru care s-a întocmit acest raport al auditorului independent este Zeno Caprariu.

Zeno Caprariu, Director de audit

*Inregistrat la Camera Auditorilor Financieri din Romania  
cu certificatul nr. 2693/ 18.11.2008*

In numele:

**DELOITTE AUDIT S.R.L.**

*Inregistrata la Camera Auditorilor Financieri din Romania  
cu nr. 25/25.06.2001*

Bucuresti,  
22 martie 2017

Romania

## Declaratia persoanelor responsabile

In conformitate cu prevederile articolului nr 30 din Legea Contabilitatii nr 82/1991 republicata, subsemnatul Eugen Scheusan - Director General, in calitate de reprezentant legal și Ilie Frasineanu în calitate de director economic al Electromagnetica SA, cu sediul in Calea Rahovei nr 266-268, Sector 5, Bucuresti, inregistrata in Registrul Comertului cu nr J40/19/1991, Cod de identificare fiscala 414118, declar ca imi asum raspunderea pentru intocmirea situatiilor financiare anuale pentru 2016 individuale si consolidate si confirm ca, dupa cunostintele mele:

- a) Politicile contabile utilizate la intocmirea situatiilor financiare semestriale individuale si consolidate sunt in conformitate cu reglementarile contabile aplicabile
- b) Situatiia financiar contabila la 31.12.2016, intocmita in conformitate cu OMFP nr 2844/2016 pentru aprobarea Reglementarilor contabile conforme cu Standardele Internationale de Raportare Financiara, ofera o imagine corecta si conforma cu realitatea a activelor, obligatiilor, pozitiei financiare, contului de profit si pierdere ale Electromagnetica SA si ale societatiilor incluse in procesul de consolidare.
- c) Raportul anual al administratorilor pentru anul 2016 a fost intocmit in conformitate cu prevederile Regulamentului CNVM nr 1/2006 si prezinta in mod corect si complet informatiile despre societate
- d) Electromagnetica SA isi desfasoara activitatea in conditii de continuitate

Director General

Director Economic

Eugen Scheusan

Ilie Frasineanu