

ELECTROMAGNETICA SA

SITUATII FINANCIARE INDIVIDUALE

**Intocmite in conformitate cu
Ordinul Ministrului Finanțelor publice nr. 2844/2016 pentru aprobarea Reglementarilor
contabile conforme cu Standardele Internaționale de Raportare Financiară adoptate de
Uniunea Europeana**

PENTRU PERIOADA DE 6 LUNI INCHEIATA LA 30 IUNIE 2019

NEAUDITATE

CUPRINS

PAGINA

SITUATIA INDIVIDUALA A REZULTATULUI GLOBAL	1
SITUATIA INDIVIDUALA A POZITIEI FINANCIARE	2
SITUATIA INDIVIDUALA A FLUXURILOR DE TREZORERIE	3
SITUATIA INDIVIDUALA A MODIFICARILOR CAPITALULUI PROPRIU	4 - 5
NOTE LA SITUATIILE FINANCIARE INDIVIDUALE	6 - 53
RAPORTUL ADMINISTRATORULUI	54- 66

ELECTROMAGNETICA SA
SITUAȚIA INDIVIDUALĂ DE PROFIT SAU PIERDERE
ȘI ALTE ELEMENTE ALE REZULTATULUI GLOBAL
PENTRU PERIOADA DE 6 LUNI ÎNCHEIATĂ LA 30 IUNIE 2019
(toate sumele sunt exprimate în RON, dacă nu se specifică altfel)

	<u>Nota</u>	<u>Perioada de 6 luni încheiată la 30 iunie 2019</u>	<u>Perioada de 6 luni încheiată la 30 iunie 2018</u>
Venituri	19	108.845.151	151.697.371
Venituri din investiții	19	833.770	36.923
Alte venituri si cheltuieli nete	19	3.497.912	2.476.320
Variația stocului de produse finite și producția în curs de execuție	19	10.565.451	10.454.887
Activitatea realizată de entitate și capitalizată	19	380.417	277.016
Materiile prime și consumabile utilizate	20	(73.672.919)	(114.158.762)
Cheltuieli cu angajații	20	(18.299.198)	(15.162.956)
Cheltuieli cu amortizarea și deprecierea	20	(5.171.566)	(4.938.582)
Alte cheltuieli	20	(17.387.678)	(17.225.355)
Cheltuieli financiare	21	(377.425)	(476.330)
Profit înainte de impozitare		9.213.916	12.980.531
Impozit pe profit	22	(1.053.915)	(2.199.205)
Profitul perioadei		8.160.001	10.781.326
Alte elemente ale rezultatului global din care: alte elemente de rezultat global care nu pot fi reclasificate în contul de profit și pierdere, din care: Reluarea impozitului amanat aferent reevaluare pentru activele scoase din gestiune		-	189.628
Rezultat global al perioadei		8.160.001	10.970.954
Rezultatul de bază/diluat pe acțiune	25	0,0121	0,0159

Aceste situații financiare individuale au fost aprobate pentru a fi emise de către conducere la 12 august 2019:

Eugen Scheușan
Director General

Cristina Florea
Director Economic

ELECTROMAGNETICA SA
SITUAȚIA INDIVIDUALĂ A POZIȚIEI FINANCIARE
LA 30 IUNIE 2019
(toate sumele sunt exprimate în RON, dacă nu se specifică altfel)

	Nota	30 iunie 2019	31 decembrie 2018
ACTIVE			
Active imobilizate			
Imobilizări corporale	4	283.324.899	284.669.256
Investiții imobiliare	5	4.709.859	4.709.859
Imobilizări necorporale	6	504.259	702.025
Investiții în entități afiliate	7	3.967.606	3.967.606
Alte active imobilizate pe termen lung	8	20.299.098	20.495.344
Total active imobilizate		312.805.720	314.544.090
Active circulante			
Stocuri	9	19.352.338	17.183.417
Creanțe comerciale	10	48.603.291	41.275.588
Numerar și echivalente de numerar	12	28.192.188	29.162.314
Alte active circulante	11	3.966.302	2.950.187
Creanța privind impozitul curent	22	-	-
Total active circulante		100.114.120	90.571.507
Total active		412.919.840	405.115.597
CAPITALURI PROPRII ȘI DATORII			
Capitaluri proprii			
Capital social	13	67.603.870	67.603.870
Rezerve și alte elemente de capitaluri proprii	14	178.274.640	177.706.613
Rezultat reportat	15	93.605.922	88.933.829
Total capitaluri proprii atribuibile acționarilor societății		339.484.432	334.244.312
Datorii pe termen lung			
Datorii comerciale și alte datorii	18	2.608.318	1.311.019
Subvenții pentru investiții	16	4.491.916	4.573.525
Datorii privind impozitul amânat	22	17.341.503	17.782.339
Total datorii pe termen lung		24.441.737	23.666.883
Datorii curente			
Datorii comerciale și alte datorii	18	45.625.730	43.092.650
Subvenții pentru investiții	16	163.219	163.219
Provizioane	17	2.327.922	3.913.666
Datorii privind impozitul pe profit curent	22	876.799	34.867
Total datorii curente		48.993.671	47.204.402
Total datorii		73.435.407	70.871.285
Total capitaluri proprii și datorii		412.919.840	405.115.597

Aceste situații financiare individuale au fost aprobate pentru a fi emise de către conducere la 12 august 2019.

Eugen Scheușan
 Director General

Cristina Florea
 Director Economic

ELECTROMAGNETICA SA
SITUAȚIA INDIVIDUALĂ A FLUXURILOR DE TREZORERIE
PENTRU PERIOADA DE 6 LUNI ÎNCHEIATĂ LA 30 IUNIE 2019
(toate sumele sunt exprimate în RON, dacă nu se specifică altfel)

Nota	Perioada de 6 luni încheiată la 30 iunie 2019	Perioada de 6 luni încheiată la 30 iunie 2018
Fluxuri de trezorerie din activitățile de exploatare		
Încasări de numerar de la clienți	114.398.736	162.446.611
Plăți către furnizori	(82.338.214)	(122.830.968)
Plăți către angajați	(18.068.277)	(14.875.075)
Alte operațiuni de exploatare	(11.764.315)	(15.505.964)
Numerar generat de/ (utilizat în) activitatea de exploatare	2.227.930	9.234.604
Dobânzi platite	(4.726)	(15.448)
Impozit profit plătit	(868.544)	(2.234.728)
Numerar net utilizat în activitățile de exploatare	1.354.660	6.984.428
Fluxuri de trezorerie din activitățile de investiții		
Cumpărare de imobilizări corporale	(379.143)	(1.055.912)
Încasări din vânzare de imobilizări	-	-
Dobânzi încasate	272.425	40.601
Dividende primite	658.487	-
Numerar net utilizat în activitățile de investiții	551.769	(1.015.311)
Fluxuri de trezorerie din activitățile de finanțare		
Încasări în numerar din credite	4.642.579	37.930.156
Rambursări în numerar ale sumelor împrumutate	(4.642.579)	(37.930.156)
Leasing platit	(604.594)	-
Dividende plătite	(2.271.961)	-
Numerar net utilizat în activități de finanțare	(2.876.555)	-
(Descreșterea) /Cresterea netă de numerar și echivalente de numerar	(970.126)	5.969.117
Numerar și echivalente de numerar la începutul perioadei	12 29.162.314	16.362.057
Numerar și echivalente de numerar la sfârșitul perioadei	12 28.192.188	22.331.174

Aceste situații financiare individuale au fost aprobate pentru a fi emise de către conducere la 12 august 2019:

Eugen Scheușan
Director General

Cristina Florea
Director Economic

ELECTROMAGNETICA SA
SITUAȚIA INDIVIDUALĂ A MODIFICĂRII CAPITALURILOR PROPRII
PENTRU PERIOADA DE 6 LUNI ÎNCHEIATĂ LA 30 IUNIE 2019
(toate sumele sunt exprimate în RON, dacă nu se specifică altfel)

	Capital social	Rezultatul reportat	Rezerve reevaluare active corporale	Alte elemente	Rezerva legală	Impozit amanat recunoscut in rezerve	Total capitaluri proprii
Sold la 01 ianuarie 2019	67.603.870	88.933.828	115.838.396	60.971.315	19.431.494	(18.534.593)	334.244.312
Rezultat global aferent perioadei							
Rezultatul exercițiului	-	8.160.001	-	-	-	-	8.160.001
Constituire rezerva legala	-	-	-	(500.017)	500.017	-	-
Transferul rezervei din reevaluare la rezultatul reportat ca urmare a amortizării și scoaterii din evidență a activelor corporale reevaluate	-	1.335.290	(1.335.290)	-	-	-	-
Transferul profitului net la rezerve	-	(2.119.042)	-	2.119.042	-	-	-
Total rezultat global aferent perioadei	-	7.376.249	(1.335.290)	1.619.025	500.017	-	8.160.001
Tranzacții cu acționarii, înregistrate direct în capitaluri proprii							
Dividende distribuite	-	(2.704.155)	-	-	-	-	(2.704.155)
Alte elemente	-	-	-	-	-	(215.726)	(215.726)
Sold la 30 iunie 2019	67.603.870	93.605.922	114.503.106	62.590.340	19.931.511	(18.750.319)	339.484.432

Aceste situații financiare individuale au fost aprobate pentru a fi emise de către conducere la 12 august 2019:

Eugen Scheușan
Director General

Cristina Florea
Director Economic

Notele atasate fac parte integrantă din situațiile financiare individuale.

ELECTROMAGNETICA SA
SITUAȚIA INDIVIDUALĂ A MODIFICĂRII CAPITALURILOR PROPRII
PENTRU PERIOADA DE 6 LUNI ÎNCHEIATĂ LA 30 IUNIE 2019
(toate sumele sunt exprimate în RON, dacă nu se specifică altfel)

	<u>Capital social</u>	<u>Rezultatul reportat</u>	<u>Rezerve reevaluare active corporale</u>	<u>Alte elemente</u>	<u>Rezerva legală</u>	<u>Impozit amanat recunoscut in rezerve</u>	<u>Total capitaluri proprii</u>
Sold la 01 ianuarie 2018	67.603.870	65.939.347	103.319.691	61.372.490	34.400.651	(16.531.600)	316.104.451
Rezultat global aferent perioadei							
Rezultatul exercițiului	-	10.781.326	-	-	-	-	10.781.326
Alte elemente ale rezultatului global							
Surplus net din reevaluare mijloace fixe	-	-	-	-	-	-	-
Constituire rezerva legala	-	-	-	(649.027)	649.027	-	-
Impozit amanat rezultat aferent reevaluării	-	-	-	-	-	-	-
Transferul rezervei din reevaluare la rezultatul reportat ca urmare a amortizării și scoaterii din evidență a activelor corporale reevaluate	-	1.815.178	(1.815.178)	-	-	-	-
Reluarea impozitului amanat aferent reevaluare pentru activele scoase din gestiune	-	-	-	-	-	189.628	189.628
Transferul ajustării de inflație la rezultat reportat	-	15.370.332	-	-	(15.370.332)	-	-
Total rezultat global aferent perioadei	-	27.336.836	(1.185.178)	(649.027)	(14.721.305)	189.628	10.970.954
Tranzacții cu acționarii, înregistrate direct în capitaluri proprii							
Alte elemente	-	-	-	-	-	-	-
Sold la 30 iunie 2018	67.603.870	93.276.183	102.134.513	60.723.463	19.679.346	(16.341.972)	327.075.406

Aceste situații financiare individuale au fost aprobate pentru a fi emise de către conducere la 12 august 2019:

Eugen Scheușan
Director General

Cristina Florea
Director Economic

Notele atasate fac parte integrantă din situațiile financiare individuale.

ELECTROMAGNETICA SA
NOTE EXPLICATIVE LA SITUATIILE FINANCIARE INDIVIDUALE
PENTRU PERIOADA DE 6 LUNI INCHEIATA LA 30 IUNIE 2019
(toate sumele sunt exprimate în RON, dacă nu se specifică altfel)

1. INFORMAȚII GENERALE

ELECTROMAGNETICA SA este o societate organizată conform legislației românești care a fost înființată în anul 1930 și își desfășoară activitatea în mai multe domenii, cele mai importante fiind:

- producerea de sisteme de iluminat cu led, scule și matrițe;
- închiriere de spații pentru birouri, spații industriale, terenuri și furnizare de utilități.
- activitatea de furnizare energie electrică;
- activitatea de producție de energie electrică din surse regenerabile (produsă în centrale hidroelectrice de mică putere);

Procesele de producție și produsele Electromagnetica au fost certificate în conformitate cu standardele internaționale pentru asigurarea calității. Principalele produse sunt următoarele:

- sisteme de iluminat cu LED
- echipamente de distribuție și măsurare a energiei electrice
- subansambluri electrice și electronice, auto, etc
- scule și matrițe
- subansambluri metalice și din mase plastice
- echipamente de siguranța a traficului feroviar
- energie electrică din surse regenerabile (produsă în centrale hidroelectrice de mică putere)

Sediul central al Companiei se află în Calea Rahovei nr.266-268 sector 5 București.

Electromagnetica este listată la Bursa de Valori București (simbol ELMA). Prețurile pe acțiuni pot fi analizate după cum urmează:

	ian - iun 2019	ian - iun 2018
- preț minim	0,1275	0,1240
- preț maxim	0,1640	0,1600
- preț mediu	0,1395	0,1338

Evoluția numărului mediu de angajați ai Electromagnetica a fost următoarea:

	ian - iun 2019	ian - iun 2018
Număr mediu de angajați	467	494

Prezentele Situatii financiare individuale sunt pregătite în conformitate cu IAS 34 – Raportarea financiara interimara pentru perioada de 6 luni încheiata la 30 iunie 2019. Societatea întocmește și situații financiare consolidate, întrucât aceasta deține investiții în filiale.

Detaliile investițiilor Societății în filiale la 30 iunie 2019 sunt următoarele:

Numele filialei	Nr. titluri	Procent deținere și drept de vot (%)	Valoare
Electromagnetica Golstar SRL	2.650	100%	3.126.197
Electromagnetica Prestserv SRL	295	98.333%	29.500
Electromagnetica Fire SRL	799	99.875%	79.900
Procetel SA	42.483	96.548%	732.008
TOTAL			3.967.606

Informatiile referitoare la obiectul de activitate si prezentarea generala a filialelor se regasesc in Nota 24.

ELECTROMAGNETICA SA
NOTE EXPLICATIVE LA SITUATIILE FINANCIARE INDIVIDUALE
PENTRU PERIOADA DE 6 LUNI INCHEIATA LA 30 IUNIE 2019
(toate sumele sunt exprimate în RON, dacă nu se specifică altfel)

2. APLICAREA STANDARDELOR INTERNAȚIONALE DE RAPORTARE FINANCIARĂ NOI ȘI REVIZUITE

Aplicarea inițială a noilor modificări la standardele existente în vigoare pentru perioada de raportare curentă:

Următoarele amendamente și interpretări ale standardelor existente emise de IASB se aplică pentru perioada curentă de raportare:

- **IFRS 16 "Contracte de leasing"** - adoptat de UE la 31 octombrie 2017 (în vigoare pentru perioadele anuale care încep la 1 ianuarie 2019 sau ulterior acestei date);
- **Amendamente la IFRS 9 "Instrumente financiare"** - Caracteristici de plată anticipată cu compensare negativă - adoptate de UE la 22 martie 2018 (în vigoare pentru perioadele anuale care încep la 1 ianuarie 2019 sau ulterior acestei date);
- **Amendamente la IAS 19 "Beneficiile angajaților"** - Modificarea, reducerea sau decontarea planului - adoptate de UE la 13 martie 2019 (în vigoare pentru perioadele anuale care încep la 1 ianuarie 2019 sau ulterior acestei date);
- **Amendamente la IAS 28 "Investiții în asocieri și asocieri în participațiune"** - Dobânzi pe termen lung în asocieri și în asocieri comune - adoptate de UE la 8 februarie 2019 (în vigoare pentru perioadele anuale care încep la 1 ianuarie 2019 sau ulterior acestei date);
- **Modificări aduse diferitelor standarde ca urmare a "Îmbunătățirilor aduse IFRS-urilor (ciclul 2015 -2017)"** care rezultă din proiectul de îmbunătățire anuală a IFRS (IFRS 3, IFRS 11, IAS 12 și IAS 23), în primul rând în vederea eliminării inconsecvențelor și clarificării formularelor - adoptat de UE la 14 martie 2019 (în vigoare pentru perioadele anuale care încep la 1 ianuarie 2019 sau ulterior acestei date);
- **IFRIC 23 "Incertitudinea privind tratamentul privind impozitul pe venit"** - adoptat de UE la 23 octombrie 2018 (în vigoare pentru perioadele anuale care încep la 1 ianuarie 2019 sau ulterior acestei date).

Noi standarde și amendamente la standardele existente emise de către IASB, dar care nu sunt încă adoptate de către UE

În prezent IFRS, așa cum sunt adoptate de către UE, nu diferă semnificativ de regulamentele adoptate de către IASB, excepție făcând următoarele standarde noi și amendamente la standardele existente, care nu au fost adoptate pentru a fi utilizate în UE:

- **IFRS 14 "Conturi de amânare aferente activităților reglementate"** (în vigoare pentru perioadele anuale care încep la sau după 1 ianuarie 2016) - Comisia Europeană a decis să nu lanseze procesul de adoptare a acestui standard interimar și să aștepte standardul final;
- **Modificări la IFRS 3 "Combinări de întreprinderi"** - definiția unei întreprinderi (în vigoare pentru combinările de întreprinderi pentru care data achiziției este la sau după începutul primei perioade de raportare care începe la 1 ianuarie 2020 sau ulterior acestei date și pentru achiziția de active care are loc la sau după data de început a acelei perioade);
- **Amendamente la IFRS 10 "Situțiile financiare consolidate" și IAS 28 "Investiții în entități asociate și în asocierile în participație"** - Vânzarea sau aporturi de active între un investitor și asociat sau Joint Venture și modificările ulterioare (data intrării în vigoare amânată pe o perioadă nedeterminată până când proiectul de cercetare privind metoda punerii în echivalență va fi finalizat);
- **Amendamente la IAS 1 "Prezentarea situațiilor financiare" și IAS 8 "Politici contabile, modificări în estimările contabile și erori"** - definiția materialului (în vigoare pentru perioadele anuale care încep la 1 ianuarie 2020 sau ulterior acestei date);

ELECTROMAGNETICA SA
NOTE EXPLICATIVE LA SITUATIILE FINANCIARE INDIVIDUALE
PENTRU PERIOADA DE 6 LUNI INCHEIATA LA 30 IUNIE 2019
(toate sumele sunt exprimate în RON, dacă nu se specifică altfel)

2. APLICAREA STANDARDELOR INTERNAȚIONALE DE RAPORTARE FINANCIARĂ NOI ȘI REVIZUITE (continuare)

Noi standarde și amendamente la standardele existente emise de către IASB, dar care nu sunt încă adoptate de către UE (continuare)

- **Amendamente la referirile din Cadrul Conceptual al Standardelor IFRS** (aplicabile pentru perioadele anuale lare încep la sau după 1 ianuarie 2020);

Compania anticipează că adoptarea acestor noi standarde și amendamente la standardele existente nu vor avea niciun impact semnificativ asupra situațiilor financiare ale Societății în perioada aplicării inițiale.

Contabilitatea de acoperire împotriva riscurilor pentru un portofoliu de active și pasive financiare ale căror principii nu au fost adoptate de UE rămâne nereglementat.

Mai multe detalii cu privire la standardele individuale, amendamente și interpretări la standardele existente, care pot fi utilizate, după caz

- **IFRS 14 "Conturi de amânare aferente activităților reglementate"** emise de IASB la 30 ianuarie 2014. Prezentul standard are ca scop să permită entităților care adoptă pentru prima dată IFRS și care recunosc în prezent conturile de amânare aferente activităților reglementate în conformitate cu principiile anterioare ale GAAP, să continue să o facă și după tranziția la IFRS.
- **IFRS 16 "Contracte de leasing"** (în vigoare pentru perioade începând cu sau după 1 ianuarie 2019) a fost emis de către IASB pe 13 ianuarie 2016. Sub IFRS 16 locatarul recunoaște un drept de folosință și o datorie din leasing. Dreptul de folosință este tratat similar cu alte active nefinanciare și depreciat în consecință. Datoria din leasing este inițial evaluată la valoarea plăților de leasing datorate conform termenelor din contractul de leasing, reduse la rata implicită din contract, dacă aceasta poate fi ușor determinată. Dacă acea dobândă nu poate fi determinată, locatarul va utiliza dobânda lui pentru împrumut. Ca și în cazul predecesorului IFRS 16, IAS 17, părțile clasifică contractele de leasing ca operațional sau financiar. Un contract de leasing este clasificat ca fiind un leasing financiar dacă prin acesta se transferă toate riscurile și recompensele aferente dreptului de proprietate. Altfel, un contract de leasing este clasificat ca leasing operațional. Pentru contractele de leasing financiar locatarul recunoaște veniturile pe perioada contractului bazându-se pe un model care reflectă o rată periodică constantă de întoarcere la investiția netă. Un locatar recunoaște plățile aferente contractului de leasing operațional ca venit liniar sau, dacă se consideră mai reprezentativ, funcție de modul în care beneficiile din utilizarea activului se diminuează.

Standardul IFRS 16 este valabil pentru perioadele anuale care încep la 1 ianuarie 2019 sau ulterior. IFRS 16 înlocuiește instrucțiunile existente privind locațiunile, inclusiv IAS 17 Leasing, IFRIC 4 Determinarea măsurii în care un angajament conține un contract de leasing, SIC-15 Leasing operational - Stimulente și SIC-27 Evaluarea fondului economic al tranzacțiilor care implica forma legală a unui contract de leasing. Adoptarea standardului mai devreme este permisă pentru entitățile care aplica IFRS 15 la data sau înainte de aplicarea inițială a standardului IFRS 16. Standardul elimină modelul contabil dual actual pentru locatari și impune societăților să aducă majoritatea contractelor de leasing în bilanț într-un singur model, eliminând distincția dintre contractele de leasing operaționale și cele financiare. În conformitate cu IFRS 16, un contract este sau conține un contract de leasing în cazul în care conferă dreptul de a controla folosirea unui activ identificat pentru o perioadă de timp în schimbul unei compensații. Pentru astfel de contracte, noul model impune locatarului să recunoască un drept de utilizare al activului și un drept de leasing. Actele cu drept de utilizare sunt amortizate, iar datoria generează dobândă. Acest lucru va determina cheltuieli mai mari la începutul contractului de leasing, chiar dacă locatarul plătește chirii constante. Contabilitatea locatarului rămâne în mare măsură neafectată de introducerea noului standard, iar distincția dintre contractele de leasing operațional și financiar va fi menținută.

Societatea aplica IFRS 16 începând cu 1 ianuarie 2019, utilizând metoda retrospectivă modificată. În consecință perioadele comparative nu au fost retratate.

ELECTROMAGNETICA SA
NOTE EXPLICATIVE LA SITUATIILE FINANCIARE INDIVIDUALE
PENTRU PERIOADA DE 6 LUNI INCHEIATA LA 30 Iunie 2019
(toate sumele sunt exprimate în RON, dacă nu se specifică altfel)

2. APLICAREA STANDARDELOR INTERNAȚIONALE DE RAPORTARE FINANCIARĂ NOI ȘI REVIZUITE (continuare)

Mai multe detalii cu privire la standardele individuale, amendamente și interpretări la standardele existente, care pot fi utilizate, după caz (continuare)

Impactul din aplicarea IFRS 16 consta în recunoașterea unui drept de utilizare ca activ, respectiv a unei datorii privind leasingul pentru contractele existente la 31 decembrie 2018.

- **Amendamente la IFRS 9 "Instrumente financiare"** – Plăți în avans cu compensare negativă emise de IASB la 12 octombrie 2017. Amendamentele modifică cerințele existente în IFRS 9 privind drepturile de reziliere pentru a permite măsurarea la costul amortizat (sau, în funcție de modelul de afaceri, la valoarea justă prin alte elemente ale rezultatului global) chiar și în cazul plăților compensatorii negative. În conformitate cu amendamentele, semnul valorii plăților anticipate nu este relevant, spre exemplu în funcție de rata dobânzii care prevalează la momentul rezilierii, se poate efectua o plată în favoarea părții contractante care efectuează rambursarea anticipată. Calculul acestei plăți compensatorii trebuie să fie același atât în cazul unei penalități de rambursare anticipată, cât și în cazul câștigului de rambursare anticipată.
- **Amendamente la IFRS 10 "Situatii financiare consolidate" și IAS 28 – Investiții în entități asociate și în asocierile în participațiune** – vânzarea sau aportul de active între investitor și un asociat sau o asocierie în participație a fost emis de IASB în data de 11 septembrie 2014 (pe 17 decembrie 2015 IASB a amânat data intrării în vigoare pe durată nedeterminată. Amendamentele arată existența unui conflict între cerințele IAS 28 și IFRS 10 și clarifică situația unei tranzacții cu un asociat, respectiv recunoașterea câștigurilor sau pierderilor recunoscute depinde dacă activul este vândut sau adus ca aport.
- **Amendamente la IAS 1 "Prezentarea situațiilor financiare" și IAS 8 "Politici contabile, modificări ale estimărilor contabile și erori"** - Definiția materialului emis de IASB la 31 octombrie 2018. Reglementarea clarifică definiția materialului și modul în care trebuie aplicat prin includerea în ghidul de definire.
- **Amendamentul IAS 19 "Beneficiile angajaților"** – plan de modificare, reducere sau menținere emise de IASB la 7 februarie 2018. Amendamentele trebuie să utilizeze ipotezele actualizate din această reevaluare pentru a determina costul serviciilor actuale și dobânda netă pentru restul perioadei de raportare după modificarea planului.
- **Amendamente la IAS 28 "Investiții în asocieri și asocieri în participațiune"** - Dobânzi pe termen lung în asocieri și asocieri în participație emise de IASB la 12 octombrie 2017. Amendamentele au fost introduse pentru a clarifica faptul că o entitate aplică IFRS 9 incluzând cerințele sale de depreciere, dobânzi la termen într-o asocierie sau în asocierie în participațiune care face parte din investiția netă în societatea asociată sau în asocieria în participațiune, dar la care nu se aplică metoda punerii în echivalență. Amendamentele elimină, de asemenea, punctul 41, deoarece Consiliul a considerat că a reiterat doar cerințele din IFRS 9 și a creat confuzie cu privire la contabilizarea dobânzilor pe termen lung.
- **Amendamente la IFRS 3 "Combinări de întreprinderi"** - Definiția unei afaceri, emisă de IASB la 22 octombrie 2018. S-au introdus amendamente pentru a îmbunătăți definiția unei afaceri. Definiția modificată subliniază faptul că producția unei întreprinderi este de a furniza bunuri și servicii clienților, în timp ce definiția anterioară sa concentrat asupra randamentelor sub formă de dividende, a costurilor reduse sau a altor beneficii economice pentru investitori și altele. În plus față de modificarea textului definiției, consiliul a oferit indicații suplimentare.
- **Amendamente la diverse standarde "Îmbunătățirile aduse IFRS-urilor (ciclul 2015-2017)"** emise de IASB la 12 decembrie 2017. Amendamente la diferite standarde rezultate din proiectul anual de îmbunătățire a IFRS (IFRS 3, IFRS 11, IAS 12 și IAS 23) are în primul rând în vedere eliminarea unor neconcordanțe și claritatea formulării. Amendamentele clarifică faptul că: o întreprindere își reevaluează interesul deținut anterior într-o operațiune comună atunci când obține controlul activității (IFRS 3); o societate nu își reevaluează interesul deținut

ELECTROMAGNETICA SA
NOTE EXPLICATIVE LA SITUATIILE FINANCIARE INDIVIDUALE
PENTRU PERIOADA DE 6 LUNI INCHEIATA LA 30 Iunie 2019
(toate sumele sunt exprimate în RON, dacă nu se specifică altfel)

2. APLICAREA STANDARDELOR INTERNAȚIONALE DE RAPORTARE FINANCIARĂ NOI ȘI REVIZUITE (continuare)

Mai multe detalii cu privire la standardele individuale, amendamente și interpretări la standardele existente, care pot fi utilizate, după caz (continuare)

Într-o operațiune comună atunci când obține controlul în comun asupra întreprinderii (IFRS 11); o societate contabilizează toate consecințele impozitului pe profit ale dividendelor în același mod (IAS 12); și o întreprindere tratează, în cadrul împrumuturilor generale, orice împrumut inițial realizat pentru a dezvolta un activ atunci când activul este gata pentru utilizarea sau vânzarea sa prevăzută (IAS 23).

- **Amendamente la Referințe din Cadrul Conceptual al Standardelor IFRS** emise de IASB la 29 martie 2018. Datorită faptului că acest cadru conceptual a fost revizuit, IASB a actualizat referințele la Cadrul conceptual în standardele IFRS. Documentul conține amendamente la IFRS 2, IFRS 3, IFRS 6, IFRS 14, IAS 1, IAS 8, IAS 34, IAS 37, IAS 38, IFRIC 12, IFRIC 19, IFRIC 20, IFRIC 22 și SIC-32. Acest lucru a fost făcut pentru a sprijini tranziția la cadrul conceptual revizuit pentru societățile care dezvoltă politici contabile utilizând cadrul conceptual atunci când nu se aplică niciun standard IFRS pentru o anumită tranzacție.
- **IFRIC 23 "Incertitudinea în tratamentul impozitului pe profit"**, emisă de IASB la 7 iunie 2017. Poate fi neclar modul în care legea fiscală se aplică unei anumite tranzacții sau unei circumstanțe sau dacă o autoritate fiscală va accepta un tratament fiscal al societății. IAS 12 Impozitul pe profit specifică modul de contabilizare a impozitului curent și impozitul amânat, dar nu modul în care să reflecte efectele incertitudinii. IFRIC 23 prevede cerințe care adaugă la cerințele din IAS 12 specificând modul de reflectare a efectelor incertitudinii în contabilizarea impozitelor pe venit.

3. POLITICI CONTABILE SEMNIFICATIVE

Declarație de conformitate

Situațiile financiare interimare individuale ale Societății au fost întocmite în conformitate cu Standardele Internaționale de Raportare Financiară adoptate de Uniunea Europeană („IFRS”) în vigoare la data de raportare a Societății, respectiv 30 iunie 2019 și în conformitate cu prevederile Ordinului Ministrului Finanțelor Publice nr. 2844/2016, pentru aprobarea Reglementărilor contabile conforme cu Standardele Internaționale de Raportare Financiară, aplicabile societăților comerciale ale căror valori mobiliare sunt admise la tranzacționare pe o piață reglementată, cu modificările și clarificările ulterioare. Aceste prevederi corespund cerințelor Standardelor Internaționale de Raportare Financiară, adoptate de către Uniunea Europeană.

Moneda funcțională și de prezentare

Aceste situații financiare individuale sunt prezentate în RON, care este moneda funcțională a Societății.

Bazele întocmirii

Situațiile financiare individuale interimare au fost pregătite pe baza costului istoric, cu excepția anumitor instrumente financiare care sunt evaluate la valoarea justă așa cum este explicat în politicile contabile. Costul istoric este în general bazat pe valoarea justă a contraprestației efectuată în schimbul activelor. Imobilizările corporale sunt prezentate la valori reevaluate conform IAS 16 și investițiile imobiliare la valori juste conform IAS 40.

Pentru stocurile fără mișcare sau cu mișcare lentă se constituie ajustări pe baza estimărilor managementului. Constituirea și reluarea ajustărilor pentru deprecierea stocurilor se efectuează trimestrial la datele de raportare pe seama contului de profit și pierdere astfel: pentru stocurile fără mișcare 50% din valoarea totală iar pentru cele cu mișcare lentă 25%.

ELECTROMAGNETICA SA
NOTE EXPLICATIVE LA SITUATIILE FINANCIARE INDIVIDUALE
PENTRU PERIOADA DE 6 LUNI INCHEIATA LA 30 Iunie 2019
(toate sumele sunt exprimate în RON, dacă nu se specifică altfel)

3. POLITICI CONTABILE SEMNIFICATIVE

Bazele întocmirii (continuare)

În primul set de situații financiare întocmite conform IFRS, societatea a aplicat IAS 29 Raportarea financiară în economii hiperinflaționiste, corectând costul istoric al capitalului social, rezervelor legale și al altor rezerve constituite din profitul net, cu efectul inflației, până la data de 31 decembrie 2003. Aceste ajustări au fost înregistrate în conturi de rezerve (vezi Nota 14).

Societatea întocmește și situații financiare consolidate conform IFRS adoptate de către UE, care sunt disponibile pe website-ul societății. Acestea se publică odată cu situațiile financiare individuale.

Moneda străină

Operațiunile exprimate în monedă străină sunt înregistrate în lei la cursul oficial de schimb de la data decontării tranzacției. Activele și datoriile monetare înregistrate în devize la data întocmirii situației a poziției financiare sunt exprimate în lei la cursul din ziua respectivă. Câștigurile sau pierderile din decontarea acestora și din conversia activelor și datoriilor monetare denumite în monedă străină folosind cursul de schimb de la sfârșitul perioadei analizate sunt recunoscute în rezultatul exercițiului. Activele și datoriile nemonetare care sunt evaluate la cost istoric în monedă străină sunt înregistrate în lei la cursul de schimb de la data tranzacției. Activele și datoriile nemonetare exprimate în monedă străină care sunt evaluate la valoarea justă sunt înregistrate în lei la cursul din data la care a fost determinată valoarea justă.

Diferențele de conversie sunt prezentate în contul de profit sau pierdere.

Ratele de schimb ale principalelor valute au fost următoarele:

	Curs 30 iunie 2019	Curs 30 iunie 2018
EUR	4,7414	4,6611
USD	4,1955	4,0033

Utilizarea estimărilor și raționamentelor profesionale

Prin natura lor, contingențele vor fi clarificate doar atunci când unul sau mai multe evenimente viitoare se vor petrece sau nu. Evaluarea contingențelor implică în mod inerent utilizarea de ipoteze și estimări semnificative ale rezultatului unor evenimente viitoare.

Activele privind impozitul amânat sunt recunoscute pentru pierderi fiscale, în măsura în care e probabil că va exista un profit impozabil din care să poată fi acoperite pierderile. Este necesară exercitarea raționamentului profesional pentru a determina valoarea activelor privind impozitul amânat care poate fi recunoscut, pe baza probabilității în ceea ce privește perioada și nivelului viitorului profit impozabil, cât și strategiile viitoare de planificare fiscală.

Principii, politici și metode contabile

Conform IAS 8 – Politici contabile, modificări ale estimărilor contabile și erori, politicile contabile reprezintă principiile, bazele, convențiile, regulile și practicile specifice aplicate de entitate la întocmirea și prezentarea situațiilor financiare.

Societatea și-a selectat și aplică politicile contabile în mod consecvent pentru tranzacții, alte evenimente și condiții similare, cu excepția cazului în care un standard sau o interpretare prevede sau permite, în mod specific, clasificarea elementelor pentru care ar putea fi adecvată aplicarea unor politici contabile diferite. Dacă un standard sau o interpretare prevede sau permite o astfel de clasificare, trebuie să fie selectată și aplicată fiecărei categorii, în mod consecvent, o politică contabilă adecvată.

ELECTROMAGNETICA SA
NOTE EXPLICATIVE LA SITUATIILE FINANCIARE INDIVIDUALE
PENTRU PERIOADA DE 6 LUNI INCHEIATA LA 30 IUNIE 2019
(toate sumele sunt exprimate în RON, dacă nu se specifică altfel)

3. POLITICI CONTABILE SEMNIFICATIVE (continuare)

Principii, politici și metode contabile (continuare)

Societatea modifică o politică contabilă doar dacă modificarea:

- este impusă de un standard sau de o interpretare; sau
- are drept rezultat situații financiare care oferă informații fiabile și mai relevante cu privire la efectele tranzacțiilor, ale altor evenimente sau condiții asupra poziției financiare, performanței financiare sau fluxurilor de trezorerie ale entității.

Prezentăm un sumar al politicilor contabile semnificative care au fost aplicate pentru toate perioadele prezentate în situațiile financiare, cu excepția modificărilor care derivă din standarde noi și amendamente la standarde cu data aplicării inițiale la 1 ianuarie 2018 și prezentate la punctul 2.

Valoare justă

IFRS 13 – Evaluarea la valoare justă stabilește o ierarhie a valorii juste care clasifică pe trei niveluri datele de intrare pentru tehnicile de evaluare utilizate pentru evaluarea valorii juste:

- Date de intrare de nivel 1 – sunt prețuri cotate (neajustate) pe piețe active pentru active și datorii identice la care entitatea are acces la data de evaluare. Aceste date oferă cea mai fiabilă dovadă a valorii juste și trebuie utilizat ori de câte ori este disponibil
- Date de intrare de nivel 2 – sunt date de intrare diferite de prețurile cotate incluse la nivelul 1 care sunt observabile direct sau indirect pentru activ sau datorie (exemplu prețuri cotate pentru active sau datorii identice sau similare pe piețe care nu sunt active)
- Date de intrare de nivelul 3 – sunt date de intrare neobservabile pentru activ sau datorie. Societatea trebuie să elaboreze date de intrare neobservabile pe baza celor mai bune informații disponibile în circumstanțele date care pot cuprinde date proprii ale societății.

Imobilizări necorporale

Evaluarea inițială

Societatea a ales să fie evaluate la cost de achiziție sau de producție conform IAS 38 – Imobilizări necorporale.

Evaluarea după recunoașterea inițială

Societatea a ales drept politică contabilă pentru evaluarea imobilizărilor necorporale după recunoașterea inițială, modelul bazat pe cost.

Societatea a optat să utilizeze pentru amortizarea imobilizărilor necorporale metoda liniară de amortizare. Durata de viață utilă pentru această grupă de imobilizări este între 3 și 5 ani.

Pentru a stabili dacă o imobilizare necorporală evaluată la cost este depreciată, societatea aplică IAS 36. La sfârșitul fiecărei perioade de raportare societatea estimează dacă sunt indicii ale deprecierei acestor active și în cazul în care sunt identificate, se estimează valoarea recuperabilă a activului și înregistrează deprecierea aferentă. O pierdere din depreciere trebuie recunoscută imediat în profit sau pierdere. **3.**

Evaluarea după recunoașterea inițială

În scopul prezentării în contul de profit și pierdere, câștigurile sau pierderile care apar odată cu încetarea utilizării sau ieșirea unei imobilizări necorporale se determină ca diferență între veniturile generate de ieșirea activului și valoarea sa neamortizată, inclusiv cheltuielile ocazionate de scoaterea acestuia din evidență și trebuie prezentate ca valoare netă în contul de profit și pierdere, potrivit IAS 38.

ELECTROMAGNETICA SA
NOTE EXPLICATIVE LA SITUATIILE FINANCIARE INDIVIDUALE
PENTRU PERIOADA DE 6 LUNI INCHEIATA LA 30 IUNIE 2019
(toate sumele sunt exprimate în RON, dacă nu se specifică altfel)

POLITICI CONTABILE SEMNIFICATIVE (continuare)

Imobilizările corporale

Evaluarea inițială

Imobilizările corporale sunt recunoscute inițial la costul de achiziție sau de producție.

Costul imobilizărilor corporale cumpărate este reprezentat de valoarea contraprestațiilor efectuate pentru achiziționarea activelor respective precum și valoarea altor costuri direct atribuibile aducerii activelor la locația și condiția necesare pentru ca acestea să poată opera în modul dorit de conducere. Costul activelor construite în regie proprie include costurile salariale, materiale, costuri indirecte de producție și alte costuri direct atribuibile aducerii activelor la locația și condiția curentă.

Societatea are stabilit un plafon valoric de recunoaștere al unui element de natura imobilizării corporale.

Evaluarea după recunoașterea inițială

Societatea a optat să folosească pentru evaluarea după recunoașterea inițială a imobilizărilor corporale **modelul reevaluării**. Conform modelului reevaluării, un element de imobilizare corporală a cărui valoare justă poate fi evaluată în mod fiabil trebuie contabilizat la o valoare reevaluată, aceasta fiind valoarea sa justă la data reevaluării minus orice amortizare cumulată ulterior și orice pierderi cumulate din depreciere.

Reevaluările trebuie să se facă cu suficientă regularitate pentru a se asigura că valoarea contabilă nu se deosebește semnificativ de ceea ce s-ar fi determinat prin utilizarea valorii juste la finalul perioadei de raportare.

Valoarea justă a terenurilor și clădirilor este determinată în general pe baza probelor de piață, printr-o evaluare efectuată de evaluatori profesioniști calificați.

Valoarea justă a elementelor de imobilizări corporale este în general valoarea lor pe piață determinată prin evaluare.

Frecvența reevaluărilor depinde de modificările valorii juste ale imobilizărilor corporale reevaluate. În cazul în care valoarea justă a unui activ se deosebește semnificativ de valoarea contabilă, se impune o nouă reevaluare.

Când un element de imobilizări este reevaluat orice amortizare cumulată la data reevaluării este eliminată din valoarea contabilă brută a activului și suma netă este retrată la valoarea reevaluată a activului.

Prin urmare, frecvența reevaluărilor depinde de modificările în valoarea justă a imobilizărilor corporale. În cazul în care valoarea justă a unui element reevaluat de imobilizări corporale la data bilanțului diferă semnificativ de valoarea sa contabilă, o nouă reevaluare este necesară. În cazul în care valorile juste sunt volatile, cum poate fi în cazul terenurilor și clădirilor, reevaluări frecvente pot fi necesare. În cazul în care valorile juste sunt stabile pe o perioadă lungă de timp, cum poate fi cazul cu instalații și utilaje, evaluările pot fi necesare mai rar. IAS 16 sugerează că reevaluările anuale pot fi necesare în cazul în care există modificări semnificative și volatile în valori.

Dacă un element de imobilizări corporale este reevaluat atunci întreaga clasă de imobilizări corporale din care face parte acel element este reevaluată.

Valoarea reziduală a activului și durata de viață utilă a activului se revizuiesc cel puțin la sfârșitul exercițiului financiar.

Amortizarea unui activ începe când acesta este disponibil pentru utilizare, adică atunci când se află în amplasamentul și starea necesare pentru a putea funcționa în maniera dorită de conducere.

Amortizarea unui activ încetează la prima dată dintre data când activul este clasificat drept deținut în vederea vânzării (sau inclus într-un grup destinat cedării care este clasificat drept deținut în vederea

ELECTROMAGNETICA SA
NOTE EXPLICATIVE LA SITUATIILE FINANCIARE INDIVIDUALE
PENTRU PERIOADA DE 6 LUNI INCHEIATA LA 30 Iunie 2019
(toate sumele sunt exprimate în RON, dacă nu se specifică altfel)

3. POLITICI CONTABILE SEMNIFICATIVE (continuare)

Imobilizările corporale (continuare)

Evaluarea după recunoașterea inițială (continuare)

vânzării în conformitate cu IFRS 5) și data la care activul este derecunoscut. Prin urmare, amortizarea nu încetează atunci când activul nu este utilizat cu excepția cazului în care acesta este complet amortizat. Terenurile și clădirile sunt active separabile și sunt contabilizate separat chiar și atunci când sunt dobândite împreună.

Terenurile deținute nu se amortizează.

Dacă costul terenului include costuri de dezafectare, înlăturare, restaurare, aceste costuri sunt amortizate pe perioada când se obțin beneficii ca urmare a efectuării acestor costuri.

Pentru toate activele achiziționate începând cu 1 ianuarie 2015, Societatea a optat să utilizeze ca metodă de amortizare, metoda liniară care presupune alocarea sistematică a valorii amortizării pe întreaga durată de viață economică a activelor.

Valoarea reziduală, durata de viață și metoda de amortizare se revizuiesc la data situațiilor financiare. Conducerea societății a estimat ca fiind adecvate următoarele durate de viață utilă pentru diferite categorii de imobilizări corporale după cum urmează:

Imobilizări corporale	<u>Durata (ani)</u>
Construcții	20 - 100
Echipamente tehnologice	5 - 12
Aparate și instalații de măsurare, control și reglare	3 - 8
Mijloace de transport	4 - 8
Mobilier, aparatură birotică, echipamente de protecție valori umane și materiale	8 - 15

Politica de depreciere aplicată de societate

Surplusul din reevaluare inclus în capitalurile proprii aferent unui element de imobilizări corporale se transferă lunar, direct în rezultatul reportat atunci când activul este utilizat pe măsura amortizării sale precum și atunci când este derecunoscut, la cedare sau casare.

În cazul unui activ reevaluat, o pierdere din depreciere este recunoscută direct prin diminuarea eventualului surplus rezultat din reevaluarea activului, cu condiția ca pierderea din depreciere să nu depășească surplusul din reevaluarea acestuia.

Câștigul sau pierderea care rezultă din derecunoașterea unui element de imobilizări corporale este inclusă în profit sau pierdere când elementul este derecunoscut.

Valoarea contabilă a unui element de imobilizări corporale este derecunoscută la cedare sau când nu se mai așteaptă beneficii viitoare din utilizarea sau cedarea sa.

Dacă se vând în mod repetat elemente ale imobilizărilor corporale care au fost deținute pentru închiriere către alții, aceste active vor fi transferate în stocuri la valoarea contabilă la data când acestea încetează să fie închiriate și sunt deținute în vederea vânzării. Încasările în urma vânzării acestor active sunt recunoscute ca venituri în contul de profit și pierdere.

Întreținere și reparații majore

Costurile capitalizate cu activitățile de inspecții și reparații capitale reprezintă componente separate ale activelor corespunzătoare sau ale grupurilor corespunzătoare de active. Costurile capitalizate cu reparațiile capitale sunt amortizate utilizând metoda de amortizare pentru activul de bază până la următoarea reparație. Cheltuielile cu activitățile majore de reparații cuprind costul înlocuirii activelor sau a unor părți din active, costurile de inspecție și costurile de reparații capitale. Aceste cheltuieli sunt capitalizate dacă un activ sau o parte a unui activ care a fost amortizat separat este înlocuit și este

ELECTROMAGNETICA SA
NOTE EXPLICATIVE LA SITUATIILE FINANCIARE INDIVIDUALE
PENTRU PERIOADA DE 6 LUNI INCHEIATA LA 30 IUNIE 2019
(toate sumele sunt exprimate în RON, dacă nu se specifică altfel)

3. POLITICI CONTABILE SEMNIFICATIVE (continuare)

Imobilizările corporale (continuare)

Întreținere și reparații majore (continuare)

probabil că va aduce beneficii economice viitoare. Dacă o parte a activului înlocuit nu a fost considerată o componentă separată și, prin urmare, nu a fost amortizată separat, se utilizează valoarea de înlocuire pentru a estima valoarea contabilă netă a activului înlocuit care este casat imediat. Toate celelalte costuri cu reparațiile curente și întreținerea uzuală sunt recunoscute direct în cheltuieli.

Contracte de leasing

Societatea aplicat IFRS 16 începând cu 1 ianuarie 2019, folosind metoda retrospectivă modificată, fără retratarea valorilor comparative pentru perioada anterioară prezentată. Aceasta a aplicat IFRS 16 pentru toate contractele existente înainte de 1 ianuarie 2019, clasificate ca leasing conform IAS 17 și IFRIC 4.

Societatea a ales să aplice exceptarea propusă de standard pentru contractele de leasing cu o durată mai mică de 12 luni de la data aplicării inițiale și pentru contractele de leasing pentru active cu valoare mică (sub 5000 USD).

Societatea a recunoscut active și datorii noi pentru contractele de leasing operațional pentru autovehicule, spații închiriate și echipamente. De asemenea a fost recunoscută o cheltuială cu amortizarea dreptului de utilizare a activului și o cheltuială cu dobânda aferentă datoriei de leasing. Dreptul de utilizare al activelor la data tranzitiei este egal cu datoria de leasing, ajustat cu orice sumă plătită în avans sau plăți de leasing preliminate aferente leasingurilor recunoscute în situația poziției financiare imediat înainte de data aplicării inițiale.

La data de începere a contractului de leasing, Societatea recunoaște datoriile de leasing, evaluate la valoarea actualizată cu rata de împrumut marginală a plăților de leasing, pe durata contractului de leasing. Plățile includ plăți fixe minus orice stimulente de primit, plăți variabile de leasing care depind de un indice sau o rată și sumele care se așteaptă să fie plătite sub forma de valoare reziduală.

Investiții imobiliare

Evaluarea inițială

Evaluarea investiției imobiliare la recunoașterea inițială se face la cost conform IAS 40 – Investiții imobiliare. Costul unei investiții imobiliare este format din prețul de cumpărare plus orice cheltuieli direct atribuibile (onorarii profesionale pentru servicii juridice, taxele pentru transferul dreptului de proprietate, etc.).

Evaluarea după recunoaștere

Societatea a ales modelul bazat pe valoarea justă pentru prezentarea investițiilor imobiliare în situațiile financiare. Investițiile imobiliare nu se amortizează, câștigurile sau pierderile decurgând din modificările de valoare justă ale acestora sunt incluse în profitul sau pierderea perioadei în care apar.

Active financiare

SC Electromagnetica SA aplică IFRS 9 – Instrumente financiare care a intrat în vigoare începând cu 1 ianuarie 2018 și care folosește pentru clasificarea activelor financiare, modelul de afaceri al entității și caracteristicile fluxului de trezorerie ale activului financiar conform contractului.

Clasificarea activelor financiare

Conform IFRS 9 Instrumente financiare, activele financiare sunt clasificate în:

1. activ financiar *evaluat la cost amortizat dacă sunt indeplinite ambele condiții de mai jos:*
 - activul financiar este detinut în cadrul unui model de afaceri al cărui obiectiv este de a deține activele financiare pentru a colecta fluxurile de trezorerie contractuale și

ELECTROMAGNETICA SA
NOTE EXPLICATIVE LA SITUATIILE FINANCIARE INDIVIDUALE
PENTRU PERIOADA DE 6 LUNI INCHEIATA LA 30 Iunie 2019
(toate sumele sunt exprimate în RON, dacă nu se specifică altfel)

3. POLITICI CONTABILE SEMNIFICATIVE (continuare)

Active financiare (continuare)

- termenii contractuali ai activului financiar genereaza la anumite date, fluxuri de trezorerie care sunt exclusiv plăți ale principalului și ale dobânzii aferente valorii principalului datorat
- 2. *activ financiar evaluat la valoarea justa prin alte elemente ale rezultatului global dacă sunt indeplinite ambele condiții de mai jos*
 - activul financiar este detinut în cadrul unui model de afaceri al cărui obiectiv este îndeplinit atât prin colectarea fluxurilor de trezorerie contractuale cât și vânzarea activelor financiare și
 - termenii contractuali ai activului financiar genereaza, la anumite date, fluxuri de trezorerie care sunt exclusiv plăți ale principalului și ale dobânzii aferente valorii principalului datorat
- 3. *un activ financiar evaluat la valoarea justa prin profit sau pierdere cu excepția cazului în care este evaluat la cost amortizat în conformitate cu punct 1 sau la valoarea justa prin alte elemente ale rezultatului global în conformitate cu punct 2*

Cu excepția creanțelor comerciale care intra sub incidența IFRS 15, un activ financiar sau o datorie financiară se evaluează inițial la valoarea justă, iar în cazul unui activ financiar sau al unei datorii financiare care nu este la valoarea justă prin profit sau pierdere se adaugă sau se scad costurile tranzacției care sunt direct atribuibile achiziției sau emisiunii activului financiar sau datoriei financiare. După recunoașterea inițială, evaluarea ulterioară a activelor financiare se face la:

- costul amortizat
- valoarea justă prin alte elemente ale rezultatului global sau
- valoarea justă prin profit sau pierdere

Activele financiare cuprind acțiunile deținute la filiale, entități asociate și entități controlate în comun, împrumuturile acordate acestor entități, alte investiții deținute ca imobilizări și alte împrumuturi.

Societatea prezintă investițiile în filiale la cost. De asemenea societatea nu are investiții în societăți în participație sau entități asociate.

Investiții în entități afiliate

Filiarele sunt entități aflate sub controlul societății. În **IFRS 10 – Situații financiare consolidate** se definește principiul de control și se stabilește controlul drept bază pentru consolidare. IFRS 10 stabilește modul de aplicare a principiului controlului pentru a identifica dacă un investitor controlează o entitate în care s-a investit și prin urmare, trebuie să consolideze entitatea în care s-a investit.

Un investitor controlează o entitate în care s-a investit dacă și numai dacă investitorul deține în totalitate următoarele:

- a) autoritatea asupra entității în care s-a investit;
- b) expunere sau drepturi de venituri variabile pe baza participării sale în entitățile în care s-a investit;
- c) capacitatea de a-și utiliza autoritatea asupra entității în care s-a investit pentru a influența valoarea veniturilor investitorului

Dobânzi aferente împrumuturilor

Dobânzile aferente împrumuturilor care sunt direct atribuibile achiziției, construcției sau producției unui activ cu ciclu lung de producție se capitalizează până în momentul în care activul este pregătit în vederea utilizării prestabilite sau vânzării. Toate celelalte costuri aferente împrumuturilor sunt recunoscute drept cheltuieli în contul de profit și pierdere al perioadei în care apar. Cheltuielile cu dobânzile se înregistrează folosind metoda dobânzii efective. În cursul perioadei de 6 luni încheiate la 30 iunie 2019 și respectiv 30 iunie 2018 nu au fost capitalizate cheltuieli cu dobânda în valoarea activelor.

Subvenții guvernamentale

În conformitate cu IAS 20, subvențiile guvernamentale sunt recunoscute doar atunci când există suficientă siguranță că toate condițiile atașate acordării lor vor fi îndeplinite și că subvențiile vor fi

ELECTROMAGNETICA SA
NOTE EXPLICATIVE LA SITUATIILE FINANCIARE INDIVIDUALE
PENTRU PERIOADA DE 6 LUNI INCHEIATA LA 30 IUNIE 2019
(toate sumele sunt exprimate în RON, dacă nu se specifică altfel)

3. POLITICI CONTABILE SEMNIFICATIVE (continuare)

Subvenții guvernamentale (continuare)

primite. Subvențiile care îndeplinesc aceste criterii sunt prezentate drept datorii și sunt recunoscute în mod sistematic în contul de profit și pierdere pe durata de viață utilă a activelor la care se referă.

Stocuri

În conformitate cu IAS 2 – Stocuri, acestea sunt active care sunt:

- deținute în vederea revânzării pe parcursul desfășurării normale a activității
- în curs de producție pentru o astfel de vânzare sau
- sub forma de materiale și alte consumabile care urmează a fi folosite în procesul de producție sau pentru prestarea de servicii

Stocurile sunt prezentate la valoarea cea mai mică dintre cost și valoarea realizabilă netă. Valoarea realizabilă netă este estimată pe baza prețului de vânzare aferent activității normale, mai puțin costurile estimate pentru finalizare și vânzare. Pentru stocurile de materii prime și materiale fără mișcare sau cu mișcare lentă, precum și pentru cele de produse finite nevendabile se constituie ajustări pe baza estimărilor managementului.

Constituirea și reluarea ajustărilor pentru deprecierea stocurilor se efectuează pe seama contului de profit și pierdere.

Societatea utilizează pentru determinarea costului la ieșirea din gestiune a materialelor aprovizionate metoda primul intrat primul ieșit (FIFO). La produsele finite se utilizează pentru intrarea și ieșirea din gestiune costul standard. La sfârșitul fiecărei luni pe baza contabilității de gestiune se determină costul efectiv al produselor obținute.

Creanțe și alte active similare

Începând cu 1 ianuarie 2018, Societatea a aplicat pentru prima dată standardul nou IFRS 9 „*Instrumente financiare*” care are ca rezultat o recunoaștere anticipată a ajustărilor de depreciere a creanțelor până la valoarea pierderilor din credit preconizate, calculate pe baza ratelor de pierdere istorice.

Creanțele și alte active similare sunt prezentate la cost amortizat diminuat cu ajustările de valoare.

Atunci când se estimează că o creanță nu se va încasa integral, în contabilitate se înregistrează ajustări pentru depreciere, la nivelul sumei care nu se mai poate recupera. Scoaterea din evidență a creanțelor are loc ca urmare a încasării lor sau a cedării către o terță parte. Creanțele curente pot fi scăzute din evidență și prin compensarea reciprocă între terți a creanțelor și datoriilor, cu respectarea prevederilor legale. Scăderea din evidență a creanțelor ale căror termene de încasare sunt prescise se efectuează după ce societatea obține documente care demonstrează că au fost întreprinse toate demersurile legale pentru recuperarea acestora. Creanțele scoase din evidență se urmăresc în continuare extracontabil.

Numerar și echivalente de numerar

Pentru întocmirea situației fluxurilor de trezorerie, se consideră că numerarul este numerarul existent în casierie și în conturile bancare curente. Echivalentele de numerar reprezintă depozite și investiții cu un grad de lichiditate ridicat, cu scadențe inițiale mai mici de trei luni.

ELECTROMAGNETICA SA
NOTE EXPLICATIVE LA SITUATIILE FINANCIARE INDIVIDUALE
PENTRU PERIOADA DE 6 LUNI INCHEIATA LA 30 Iunie 2019
(toate sumele sunt exprimate în RON, dacă nu se specifică altfel)

3. POLITICI CONTABILE SEMNIFICATIVE (continuare)

Datorii

O datorie reprezintă o obligație actuală a societății ce decurge din evenimente trecute și prin decontarea căreia se așteaptă să rezulte o ieșire de resurse care încorporează beneficii economice.

O datorie este recunoscută în contabilitate și prezentată în situațiile financiare atunci când este probabil că o ieșire de resurse purtătoare de beneficii economice va rezulta din lichidarea unei obligații prezente și când valoarea la care se va realiza aceasta decontare poate fi evaluată în mod credibil.

Datoriile curente sunt acele datorii care trebuie plătite într-o perioadă de până la un an.

O datorie trebuie clasificată ca datorie pe termen scurt, denumită și datorie curentă, atunci când:

- a) se așteaptă să fie decontată în cursul normal al ciclului de exploatare al societății comerciale;
- b) deținută în primul rând în scopul tranzacționării;
- c) este exigibilă în termen de 12 luni de la data bilanțului; sau
- d) societatea nu are dreptul necondiționat de a amâna achitarea datoriei pentru cel puțin 12 luni de la data bilanțului.

Toate celelalte datorii trebuie clasificate ca **datorii pe termen lung**.

Datoriile sunt prezentate la cost amortizat. Veniturile înregistrate în avans încadrate ca datorii pe termen lung sunt actualizate utilizând metoda dobânzii efective. Rata de actualizare utilizată în acest sens este rata determinată conform propriilor proceduri elaborate de către conducerea societății.

Societatea derecunoaște o datorie atunci când obligațiile contractuale sunt achitate, anulate sau expiră. Dacă bunurile și serviciile furnizate în legătură cu activitățile curente nu au fost facturate, dar dacă livrarea a fost efectuată și valoarea acestora este disponibilă, obligația respectivă este înregistrată ca datorie.

Sumele reprezentând dividende repartizate din profitul net al perioadei de raportare sunt evidențiate în anul următor în rezultatul reportat urmând ca, după aprobarea de către adunarea generală a acționarilor a acestei destinații, să fie înregistrate ca dividende de plătit acționarilor.

Impozitul pe profit curent

Taxa curentă de plată se determină pe baza profitului impozabil al anului. Profitul fiscal este diferit de profitul raportat în contul de profit și pierdere deoarece exclude elemente de venit sau cheltuieli care sunt impozabile sau deductibile în alți ani și mai exclude elemente care nu vor deveni niciodată impozabile sau deductibile. Datoria societății aferentă impozitului pe profit curent este calculată utilizând procente de taxare care au fost prevăzute de lege sau într-un proiect de lege la sfârșitul anului. În prezent cota de impozitare este de 16%.

Impozitul amânat

Impozitul amânat se constituie analizând diferențele temporare ale activelor și datoriilor. Pierderea fiscală reportată este inclusă în calculația creanței privind impozitul pe profit amânat. Creanța privind impozitul amânat este recunoscută numai în măsura în care este probabil să se obțină profit impozabil în viitor, după compensarea cu pierderea fiscală a anilor anteriori și cu impozitul pe profit recuperat. Creanțele și datoriile privind impozitul pe profit amânat sunt compensate atunci când există acest drept și când sunt aferente impozitelor pe profit percepute de aceeași autoritate fiscală.

Recunoașterea veniturilor

Veniturile sunt evaluate conform IFRS 15 – Venituri din contractele cu clienții.

IFRS 15 stabilește un model în cinci pași pentru a înregistra veniturile rezultate din contractele cu clienții:

- Pasul 1: Identificarea contractului cu un client

ELECTROMAGNETICA SA
NOTE EXPLICATIVE LA SITUATIILE FINANCIARE INDIVIDUALE
PENTRU PERIOADA DE 6 LUNI INCHEIATA LA 30 Iunie 2019
(toate sumele sunt exprimate în RON, dacă nu se specifică altfel)

3. POLITICI CONTABILE SEMNIFICATIVE (continuare)

Recunoașterea veniturilor (continuare)

- Pasul 2: Identificarea obligațiilor de plată din contract
- Pasul 3: Determinarea pretului tranzacției
- Pasul 4: Alocarea pretului tranzacției pentru obligațiile de executare din contract
- Pasul 5: Recunoașterea veniturilor pe măsura ce societatea îndeplinește o obligație de executare

În conformitate cu IFRS 15, veniturile sunt recunoscute în suma care reflectă contraprestatia la care o entitate se așteaptă să aibă dreptul în schimbul transferului de bunuri sau servicii către un client.

Vânzarea de bunuri

În conformitate cu IFRS 15, veniturile vor fi recunoscute atunci când un client obține controlul asupra bunurilor. Societatea livrează bunuri în condiții contractuale bazate pe condiții de livrare. Momentul în care clientul obține controlul asupra bunurilor este considerat a fi în mod substanțial același pentru majoritatea contractelor Societății conform IFRS 15, la fel ca și conform IAS 18.

În cazul contractelor cu clienții în care vânzarea de bunuri (în principal corpuri de iluminat cu LED, contoare, elemente de siguranță a traficului feroviar etc) este în general estimată a fi singura obligație de prestare, se estimează că adoptarea IFRS 15 nu va avea niciun impact asupra veniturilor și profitului sau pierderii Societății.

Societatea se așteaptă ca recunoașterea veniturilor să aibă loc la un moment în timp, moment în care controlul activului este transferat clientului și anume la livrarea bunurilor.

În pregătirea pentru adoptarea IFRS 15, Societatea a avut în vedere următoarele:

Contraprestatia variabila

Unele contracte cu clienții presupun risturne pentru volum, reduceri financiare, reduceri comerciale de pret sau dreptul de retur pentru defecte de calitate. În prezent, veniturile obținute din aceste vânzări sunt recunoscute pe baza pretului specificat în contract, nete de returnări și diminuări de venituri, reduceri comerciale și reduceri de volum înregistrate în baza contabilității de angajamente atunci când se poate face o estimare rezonabilă a ajustărilor veniturilor.

În conformitate cu IFRS 15, este necesară estimarea venitului variabil la începutul contractului. Veniturile vor fi recunoscute în măsura în care este probabil ca o reversare semnificativă a valorii veniturilor cumulate recunoscute să nu aibă loc. În consecință, pentru acele contracte pentru care Societatea nu este în măsură să facă o estimare rezonabilă a reducerilor, venitul va fi recunoscut mai devreme decât atunci când perioada de retur trece sau când se poate face o estimare rezonabilă.

Totuși, deoarece perioadele contractuale pentru majoritatea contractelor coincid cu anii calendaristici pentru care sunt întocmite situațiile financiare anuale și datorită faptului că Societatea raportează în prezent veniturile anuale din contractele cu clienții net de ajustări, cum ar fi reducerile de volum sau

reducerile financiare, impactul asupra rezultatului reportat din tratamentul veniturilor variabile ca urmare a adoptării IFRS 15 nu este material. În același timp, cazurile de reclamații privind calitatea (drepturi de retur) sunt izolate și pe baza istoricului imateriale, astfel încât Societatea nu pot face o estimare rezonabilă a unei astfel de reversări a veniturilor la data de raportare.

Impactul asupra rezultatului reportat.

Societatea are calitatea de principal în toate relațiile contractuale de vânzări, deoarece este prestatorul principal în toate contractele de venituri, are dreptul de a stabili pretul și este expusă riscurilor aferente stocurilor și riscului de credit.

În conformitate cu IFRS 15, evaluarea se va baza pe criteriul dacă Societatea controlează bunurile specifice înainte de a le transfera clientului final, mai devreme decât dacă au expunere la riscuri și recompense semnificative asociate vânzării de bunuri.

ELECTROMAGNETICA SA
NOTE EXPLICATIVE LA SITUATIILE FINANCIARE INDIVIDUALE
PENTRU PERIOADA DE 6 LUNI INCHEIATA LA 30 Iunie 2019
(toate sumele sunt exprimate în RON, dacă nu se specifică altfel)

3. POLITICI CONTABILE SEMNIFICATIVE (continuare)

Vânzarea de bunuri (continuare)

Recunoasterea veniturilor din obligatii de prestare distincte

Conform unor conditii de livrare Societatea poate asigura servicii cum ar fi transportul catre o destinatie specificata dincolo de momentul transferului controlului bunurilor catre clienti. IFRS 15 impune unei entitati sa contabilizeze fiecare bun sau serviciu distinct ca o obligatie de prestare separata. Serviciile de transport de marfa s-ar putea incadra in definitia unui serviciu distinct, inasa este necesara o intelegere deplina a termenilor comerciali pentru asigurarea ca acesta este cazul. O obligatie de prestare a transportului indeplineste in general criteriile de obligatie de prestare pe o perioada de timp, iar veniturile vor fi recunoscute pe perioada transferului catre client. In cazul in care nu indeplineste criteriile, obligatia de executare se considera indeplinita la un moment in timp, iar veniturile ar fi recunoscute atunci cand clientul primeste bunurile. Aceasta ar putea conduce la recunoasterea unei parti a veniturilor din contract atunci cand se transfera controlul marfurilor si recunoasterea in timp a partii din venituri aferente serviciilor de transport de marfa. Nu poate exista o obligatie separata pentru o entitate sa transporte propriile bunuri (adica inainte de transferul controlului bunurilor catre client).

Impactul asupra rezultatului reportat din tratamentul serviciilor de transport ca obligatii distincte de prestare, ca urmare a adoptarii IFRS 15, este imaterial.

Prestarea de servicii

Societatea presteaza diverse servicii ca activitati principale (lucrari constructii montaj) si ca activitati ocazionale. Venitul este evaluat la valoarea justa a contraprestatiei primite sau de primit. In conformitate cu IFRS 15, contravaloarea totala din contractele de servicii va fi alocata tuturor serviciilor pe baza preturilor lor de vanzare individuale. Preturile de vanzare independente vor fi stabilite pe baza preturilor de lista la care Societatea presteaza serviciile respective in tranzactii separate.

Obligații de executare îndeplinite în timp

SC Electromagnetica SA transferă controlul asupra unui bun sau serviciu în timp și, prin urmare, îndeplinește o obligație de executare și recunoaște venituri în timp dacă este îndeplinit unul dintre următoarele criterii:

- (a) clientul primește și consumă simultan beneficiile oferite de executarea de către entitate pe măsură ce entitatea execută
- (b) executarea de către entitate creează sau îmbunătățește un activ (de exemplu, producția în curs de execuție) pe care clientul îl controlează pe măsură ce activul este creat sau îmbunătățit sau
- (c) executarea de către entitate nu creează un activ cu o utilizare alternativă pentru entitate iar entitatea are un drept exercitabil la plată pentru executarea realizată până la data respectivă

Obligații de executare îndeplinite la un moment specific

Daca SC Electromagnetica SA îndeplinește obligația de executare la un moment specific (ca de exemplu furnizarea unor bunuri cu clauza de montaj sau punere un functiune la un moment dat) pentru a determina momentul specific în care clientul obține controlul asupra unui activ promis și Electromagnetica îndeplinește o obligație de executare, se analizeaza atat dispozițiile privind transferul controlului dar se analizeze si indicatorii de transfer al controlului, in mod special acceptarea activului decatre client care poate fi certificata prin semnarea procesului verbal de punere in functiune, sau acceptarea explicita la plata.

Obligații de executare îndeplinite la un moment specific (continuare)

In cazul acordurilor cu facturare inainte de livrare pe linga conditiile mentionate mai sus pentru ca un client sa obtina controlul asupra unui produs intr-un acord cu facturare inainte de livrare trebuie sa fie indeplinite toate criteriile urmatoare:

- motivul acordului cu facturare inainte de livrare trebuie sa fie substantial (sa existe solicitarea scrisa a clientului)

ELECTROMAGNETICA SA
NOTE EXPLICATIVE LA SITUATIILE FINANCIARE INDIVIDUALE
PENTRU PERIOADA DE 6 LUNI INCHEIATA LA 30 IUNIE 2019
(toate sumele sunt exprimate în RON, dacă nu se specifică altfel)

3. POLITICI CONTABILE SEMNIFICATIVE (continuare)

Vânzarea de bunuri (continuare)

- produsul trebuie sa fie gata pentru transferul fizic la client in mod curent
- entitatea care livreaza produsul nu poate avea capacitatea de a utiliza produsul sau de al atribui unui alt client

Daca in contractul incheiat cu un client exista clauza de acceptare atunci momentul in care un client obtine controlul asupra unui bun sau serviciu se evalueaza in functie de aceasta clauza.

Evaluarea progresului de îndeplinire a unei obligații de executare în întregime

Pentru fiecare obligație de executare îndeplinită în timp Societatea recunoaste veniturile în timp prin evaluarea progresului de îndeplinire în întregime a acelei obligații de executare. Scopul evaluării progresului este de a prezenta efectuarea transferului controlului asupra bunurilor sau serviciilor promise unui client (adică îndeplinirea obligației de executare de către furnizor).

Evaluări rezonabile ale progresului

Societatea recunoaste veniturile pentru o obligație de executare îndeplinită în timp numai dacă aceasta poate evalua în mod rezonabil progresul său privind îndeplinirea în întregime a obligației de executare și deține informațiile fiabile necesare pentru aplicarea unei metode adecvate de evaluare a progresului. Pentru evaluarea progresului în îndeplinirea unei obligații viitoare, necesara de exemplu în contractele care au clauza de punere în funcțiune sau montaj Societatea SA a optat pentru metoda bazată pe intrări conform careia veniturile se recunosc pe baza intrărilor sau a eforturilor entității pentru îndeplinirea unei obligații de executare (de exemplu, resurse consumate, ore de lucru petrecute, costuri înregistrate, timp scurs sau ore de utilizare a mașinilor) în raport cu intrările totale preconizate pentru îndeplinirea obligației de executare respective. Dacă intrările sau eforturile sunt distribuite uniform pe toată perioada executării, veniturile pot fi recunoscute pe o bază liniară.

Cerintele de recunoastere și evaluare din IFRS 15 sunt de asemenea aplicabile pentru recunoasterea și evaluarea oricaror castiguri sau pierderi rezultate din cedarea activelor nefinanciare (cum ar fi activele fixe și imobiliarile necorporale), atunci când aceasta cedare nu este în cursul normal al afacerii. Cu toate acestea, la tranziție, efectul acestor modificări nu se așteaptă să fie semnificativ pentru Societate.

Veniturile din chirii

Veniturile din chirii sunt recunoscute în contul de profit și pierdere liniar, pe durata contractului de închiriere.

Dividende și dobânzi

Veniturile din dividende sunt recunoscute atunci când este stabilit dreptul acționarului de a primi plata. Veniturile din dividende sunt înregistrate la valoarea brută ce include impozitul pe dividende, care este recunoscut ca o cheltuială curentă în perioada în care s-a aprobat distribuirea.

Veniturile din dobânzi sunt recunoscute pe baza contabilității de angajamente, prin referință la principalul nerambursat și rata efectivă a dobânzii, acea rată care actualizează exact fluxurile viitoare preconizate ale sumelor de primit.

Provizioane

Provizioanele sunt prezentate separat de alte datoricium sunt cele comerciale sau estimate deoarece există o incertitudine în ceea ce privește momentul și valoarea la care se va efectua decontarea în viitor. Provizioanele se constituie pentru obligațiile curente față de terți atunci când este probabil ca obligațiile respective să fie onorate, iar suma necesară pentru stingerea obligațiilor poate fi estimată în mod credibil. Provizioanele pentru obligații individuale sunt constituite la o valoare egală cu cea mai bună estimare a sumei necesare pentru stingerea obligației.

ELECTROMAGNETICA SA
NOTE EXPLICATIVE LA SITUATIILE FINANCIARE INDIVIDUALE
PENTRU PERIOADA DE 6 LUNI INCHEIATA LA 30 IUNIE 2019
(toate sumele sunt exprimate în RON, dacă nu se specifică altfel)

3. POLITICI CONTABILE SEMNIFICATIVE (continuare)

Provizioane (continuare)

Provizioanele sunt grupate în contabilitate pe categorii și se constituie pentru:

- a) litigii;
- b) garanții acordate clienților;
- c) dezafectarea imobilizărilor corporale și alte acțiuni similare legate de acestea;
- d) restructurare;
- e) beneficiile angajaților;
- f) alte provizioane

Atunci când, pe baza analizei efectuate de conducere împreună cu avocații asupra șanselor de pierdere a procesului de către societate, se ajunge la concluzia ca șansele de pierdere estimate sunt mai mari de 50% se constituie provizion la valoarea estimată credibilă.

Provizioane pentru garanții acordate clienților se constituie în funcție de estimările făcute de conducere și compartimentele vânzări, tehnic și calitate cu privire la nivelul cheltuielilor cu reparațiile în termen de garanție. Nivelul cheltuielilor cu reparațiile pe perioada de garanție se determină ca procent din cifra de afaceri a anului de raportare.

Provizioane de restructurare

Obligația implicită de restructurare apare în cazul în care o societate:

- dispune de un plan oficial detaliat pentru restructurare în care să fie evidențiate: activitatea sau parte de activitate la care se referă, principalele locații afectate, locația, funcția și numărul aproximativ de angajați care vor primi compensații pentru încetarea activității lor, cheltuieli implicite, data la care se va implementa planul de restructurare
- a generat o așteptare justificată celor afectați că restructurarea va fi realizată prin demararea implementării respectivului plan de restructurare sau prin comunicarea principalelor caracteristici ale acestuia celor care vor fi afectați de procesul de restructurare.

Provizionul de restructurare include numai cheltuieli directe legate de restructurare.

Provizioane pentru beneficiile angajaților

Sunt înregistrate în cursul exercițiului financiar provizioane pentru concedii de odihnă rămase neefectuate și alte provizioane conform contracte de muncă. În momentul recunoașterii acestora ca datorii față de angajați, valoarea provizioanelor va fi reluată prin conturile de venituri corespunzătoare.

Alte provizioane

În situația în care sunt identificate datorii cu plasare în timp sau valoare incertă care îndeplinesc condițiile de recunoaștere a provizioanelor conform IAS 37 dar nu se regăsesc în niciuna din categoriile identificate mai sus se înregistrează alte provizioane.

La sfârșitul fiecărei perioade de raportare provizionul se reanalizează și este ajustat astfel încât să reprezinte cea mai bună estimare curentă. Atunci când se constată în urma analizei că nu mai este probabil să fie necesare ieșiri de resurse care încorporează beneficii economice pentru stingerea obligației, provizionul trebuie anulat.

Societatea nu recunoaște provizion pentru pierderile din exploatarea activelor. Provizionarea unor pierderi din exploatare indică faptul ca anumite active de exploatare pot fi depreciate și în acest caz se testează aceste active în conformitate cu IAS 36 – Deprecierea activelor.

Beneficiile angajaților

Obligațiile cu beneficiile pe termen scurt acordate angajaților nu se actualizează și sunt recunoscute în de profit și pierdere pe măsură ce serviciul aferent este prestat.

ELECTROMAGNETICA SA
NOTE EXPLICATIVE LA SITUATIILE FINANCIARE INDIVIDUALE
PENTRU PERIOADA DE 6 LUNI INCHEIATA LA 30 Iunie 2019
(toate sumele sunt exprimate în RON, dacă nu se specifică altfel)

3. POLITICI CONTABILE SEMNIFICATIVE (continuare)

Beneficiile angajaților (continuare)

Beneficiile pe termen scurt acordate angajaților includ salariile, primele și contribuțiile la asigurări sociale. Beneficiile pe termen scurt sunt recunoscute ca și cheltuială atunci când serviciile sunt prestate.

Societatea efectuează plăți în numele salariaților proprii către sistemul de pensii al statului român, asigurările de sănătate și fondul de șomaj, în decursul derulării activității normale.

Toți angajații societății sunt membrii și au obligația de a contribui la sistemul de pensii al statului român. Toate contribuțiile aferente sunt recunoscute în contul de profit și pierdere al perioadei atunci când sunt efectuate. Societatea nu are altfel de obligații suplimentare.

Societatea nu este angajată în nici un sistem de pensii independent și în consecință nu are niciun fel de obligații în acest sens. Societatea nu este angajată în niciun alt sistem de beneficii post angajare. Societatea nu are obligații de a presta servicii ulterioare foștilor sau actualilor salariați.

Societatea nu acordă în prezent beneficii sub forma participării salariaților la profit.

În prezent nu există niciun plan în care să fie prevăzută obligația Societății de a acorda beneficii sub forma acțiunilor proprii ale entității (sau alte instrumente de capitaluri proprii).

Rezultatul exercițiului

În contabilitate, profitul sau pierderea se stabilește cumulat de la începutul exercițiului financiar.

Rezultatul exercițiului se determină ca diferență între veniturile și cheltuielile exercițiului.

Rezultatul definitiv al exercițiului financiar se stabilește la închiderea acestuia și reprezintă soldul final al contului de profit și pierdere.

Repartizarea profitului se efectuează în conformitate cu prevederile legale în vigoare. Sumele reprezentând rezerve constituite din profitul exercițiului financiar curent, în baza unor prevederi legale, de exemplu rezerva legală constituită în baza prevederilor Legii 31/1990 se înregistrează la finele exercițiului curent. Profitul contabil rămas după această repartizare se preia la începutul exercițiului financiar următor celui pentru care se întocmesc situațiile financiare anuale în contul de rezultatul reportat reprezentând profitul nerepartizat sau pierderea neacoperită, de unde se repartizează pe celelalte destinații hotărâte de adunarea generală a acționarilor, cu respectarea prevederilor legale. Evidențierea în contabilitate a destinațiilor profitului contabil se efectuează după ce adunarea generală a acționarilor a aprobat repartizarea profitului, prin înregistrarea sumelor reprezentând dividende convenite acționarilor, rezerve și alte destinații, potrivit legii.

Rezultatul pe acțiune

IAS 33 – Rezultatul pe acțiune prevede ca dacă o entitate prezintă situații financiare consolidate cât și situații financiare separate, prezentarea rezultatului pe acțiune se realizează doar pe baza informațiilor consolidate. Dacă alege să prezinte rezultatul pe acțiune pe baza situației sale financiare separate, trebuie să prezinte astfel de informații referitoare la rezultatul pe acțiune doar în situația rezultatului global.

Societatea a ales să prezinte rezultatul pe acțiune în aceste Situații financiare individuale interimare.

Societatea prezintă rezultatul pe acțiune de bază pentru acțiunile sale ordinare. Rezultatul pe acțiune de bază este calculat împărțind câștigul sau pierderea atribuibil deținătorilor de acțiuni ordinare ale societății la media ponderată a acțiunilor ordinare în circulație pe parcursul perioadei.

Media ponderată a acțiunilor ordinare în circulație în timpul perioadei reprezintă numărul de acțiuni în circulație la începutul perioadei ajustat cu numărul de acțiuni răscumpărate sau emise în perioada respectivă înmulțit cu un factor de ponderare a timpului.

ELECTROMAGNETICA SA
NOTE EXPLICATIVE LA SITUATIILE FINANCIARE INDIVIDUALE
PENTRU PERIOADA DE 6 LUNI INCHEIATA LA 30 IUNIE 2019
(toate sumele sunt exprimate în RON, dacă nu se specifică altfel)

3. POLITICI CONTABILE SEMNIFICATIVE (continuare)

Rezultatul pe acțiune (continuare)

Factorul de ponderare a timpului este numărul de zile în care acțiunile respective s-au aflat în circulație, ca proporție din numărul total de zile ale perioadei.

Raportare pe segmente

Un segment operațional este o componentă distinctă a societății care se angajează în activități în urma cărora ar putea obține venituri și înregistra cheltuieli, inclusiv venituri și cheltuieli aferente tranzacțiilor cu oricare dintre celelalte componente ale societății și care este supus la riscuri și beneficii diferite de cele ale celorlalte segmente. Formatul principal de raportare pe segmente a Societății este reprezentat de segmentarea pe activități.

Având în vedere ca acțiunile Societății sunt tranzacționate la Bursa de Valori București și că aceasta aplică IFRS, se prezintă în situațiile financiare anuale precum și în raportările interimare realizate conform IAS 34 – Raportarea financiară interimară, informații despre segmentele de activitate, despre produsele și serviciile acestora, despre zonele geografice în care își desfășoară activitatea și despre principalii clienți.

În conformitate cu IFRS 8 - Segmente de activitate, un segment de activitate este o componentă a unei entități:

- care se angajează în activități de afaceri din care poate obține venituri și de pe urma cărora poate suporta cheltuieli (inclusiv venituri aferente tranzacțiilor cu alte componente ale aceleiași entități);
- ale cărei rezultate din activitate sunt examinate în mod periodic de către principalul factor decizional operațional al entității în vederea luării de decizii cu privire la alocarea resurselor pe segmente și a evaluării performanței acestuia, și
- pentru care sunt disponibile informații financiare distincte.

Luând în considerare criteriile de identificare a segmentelor de activitate cât și pragurile cantitative descrise în IFRS 8, Societatea a identificat următoarele segmente de activitate pentru care prezintă informațiile în mod separat:

- activitatea licențiată – furnizarea și producerea energiei electrice.
- activitatea nelicențiată;

ELECTROMAGNETICA SA
NOTE EXPLICATIVE LA SITUATIILE FINANCIARE INDIVIDUALE
PENTRU PERIOADA DE 6 LUNI INCHEIATA LA 30 Iunie 2019
(toate sumele sunt exprimate în RON, dacă nu se specifică altfel)

4. IMOBILIZĂRI CORPORALE

Cost	Terenuri și amenajare de terenuri	Construcții	Echipamente tehnologice și vehicule	Alte imobilizări corporale	Imobilizări corporale în curs de execuție	Leasing operational	Total
La 31 decembrie 2018	151.433.699	111.213.804	32.407.616	3.248.607	1.088.185	-	299.391.911
Intrări	-	63.377	430.612	169.830	786.093	2.777.762	4.227.674
din care:							
- din reevaluare	-	-	-	-	-	-	-
- transferuri	-	-	-	-	-	-	-
Ieșiri	-	-	-	-	(670.347)	(41.417)	(711.764)
din care:							
- din reevaluare	-	-	-	-	-	-	-
- transferuri	-	-	-	-	-	-	-
La 30 iunie 2019	151.433.699	111.277.181	32.838.228	3.418.437	1.203.931	2.736.345	302.907.821

Amortizare cumulată	Terenuri și amenajare de terenuri	Construcții	Echipamente tehnologice și vehicule	Alte imobilizări corporale	Imobilizări corporale în curs de execuție	Leasing operational	Total
La 31 decembrie 2018	328.881	-	13.005.545	1.388.229	-	-	14.722.655
Amortizarea anului	-	2.031.962	2.016.057	211.317	-	642.348	4.901.684
Amortizare cumulată aferentă ieșirilor	-	-	-	-	-	(41.417)	(41.417)
din care:							
- urmare a stabilirii valorii nete pentru reevaluare	-	-	-	-	-	-	-
La 30 iunie 2019	328.881	2.031.962	15.021.602	1.599.546	-	600.931	19.582.922

ELECTROMAGNETICA SA
NOTE EXPLICATIVE LA SITUATIILE FINANCIARE INDIVIDUALE
PENTRU PERIOADA DE 6 LUNI INCHEIATA LA 30 IUNIE 2019
(toate sumele sunt exprimate în RON, dacă nu se specifică altfel)

4. IMOBILIZĂRI CORPORALE (continuare)

Ajustări pentru depreciere	Terenuri și amenajare de terenuri	Construcții	Echipamente tehnologice și vehicule	Alte imobilizări corporale	Imobilizări corporale în curs de execuție	Leasing operational	Total
La 31 decembrie 2018	-	-	-	-	-	-	-
Ajustări de depreciere recunoscute în profit sau pierdere	-	-	-	-	-	-	-
Reluări ale ajustărilor de depreciere recunoscute în profit sau pierdere	-	-	-	-	-	-	-
La 30 iunie 2019	-	-	-	-	-	-	-
Valoare contabilă netă							
La 31 decembrie 2018	<u>151.104.818</u>	<u>111.213.804</u>	<u>19.402.071</u>	<u>1.860.378</u>	<u>1.088.185</u>	<u>-</u>	<u>284.669.256</u>
La 30 iunie 2019	<u>151.104.818</u>	<u>109.245.219</u>	<u>17.816.626</u>	<u>1.818.891</u>	<u>1.203.931</u>	<u>2.135.414</u>	<u>283.324.899</u>

ELECTROMAGNETICA SA
NOTE EXPLICATIVE LA SITUATIILE FINANCIARE INDIVIDUALE
PENTRU PERIOADA DE 6 LUNI INCHEIATA LA 30 Iunie 2019
(toate sumele sunt exprimate în RON, dacă nu se specifică altfel)

4. IMOBILIZĂRI CORPORALE (continuare)

Cost	Terenuri și amenajare de terenuri	Construcții	Echipamente tehnologice și vehicule	Alte imobilizări corporale	Imobilizări corporale în curs de execuție	Total
La 31 decembrie 2017	143.844.428	121.183.618	30.730.779	3.031.131	1.615.064	300.405.019
Intrări	-	211.389	1.040.229	209.317	994.434	2.455.369
din care:						
- din reevaluare	-	-	-	-	-	-
Ieșiri	-	-	(41.894)	(294)	(1.401.425)	(1.443.613)
din care:						
- din reevaluare	-	-	-	-	-	-
La 30 iunie 2018	143.844.428	121.395.007	31.729.114	3.240.154	1.208.073	301.416.775
Amortizare cumulată						
La 31 decembrie 2017	303.047	4.076.035	8.647.437	950.822	-	13.977.341
Amortizarea anului	12.917	1.943.111	2.448.838	259.155	-	4.664.021
Amortizare cumulată aferentă ieșirilor						
din care:						
-	-	-	(10.124)	(292)	-	(10.416)
- urmare a stabilirii valorii nete pentru reevaluare	-	-	-	-	-	-
La 30 iunie 2018	315.964	6.019.146	11.086.151	1.209.685	-	18.630.946

ELECTROMAGNETICA SA
NOTE EXPLICATIVE LA SITUATIILE FINANCIARE INDIVIDUALE
PENTRU PERIOADA DE 6 LUNI INCHEIATA LA 30 IUNIE 2019
(toate sumele sunt exprimate în RON, dacă nu se specifică altfel)

IMOBILIZĂRI CORPORALE (continuare)

Ajustări pentru depreciere	Terenuri și amenajare de terenuri	Construcții	Echipeamente tehnologice și vehicule	Alte imobilizări corporale	Imobilizări corporale în curs de execuție	Total
La 31 decembrie 2017	-	-	-	-	-	-
Ajustări de depreciere recunoscute în profit sau pierdere	-	-	-	-	-	-
Reluări ale ajustărilor de depreciere recunoscute în profit sau pierdere	-	-	-	-	-	-
La 30 iunie 2018	-	-	-	-	-	-
Valoare contabilă netă						
La 31 decembrie 2017	143.541.381	117.107.583	22.083.342	2.080.309	1.615.064	286.427.678
La 30 iunie 2018	143.528.464	115.375.861	20.642.963	2.030.469	1.208.073	282.785.829

La 30 iunie 2019 imobilizările corporale au scăzut față de 31 decembrie 2018 cu 0,9% în principal datorită amortizării.

Intrările de imobilizări corporale sunt reprezentate de modernizări ale sediilor societății precum și de achiziții de echipamente tehnologice.

ELECTROMAGNETICA SA
NOTE EXPLICATIVE LA SITUATIILE FINANCIARE INDIVIDUALE
PENTRU PERIOADA DE 6 LUNI INCHEIATA LA 30 Iunie 2019
(toate sumele sunt exprimate în RON, dacă nu se specifică altfel)

4. IMOBILIZĂRI CORPORALE (continuare)

Pentru garantarea acordurilor de garanție și contractelor de credit semnate cu băncile finanțatoare, societatea a ipotecat următoarele active în favoarea băncilor respective, astfel:

Denumire active	Valoare contabilă netă 30 iunie 2019	Valoare contabilă netă 31 decembrie 2018
- Teren com. Domnesti jud. Ilfov = 67.713.56 mp	12.632.266	12.632.266
- Teren com. Moara Vlăsiei, jud. Ilfov = 70.469 mp	6.901.868	6.901.868
- Teren str. Mitropolit Filaret, nr. 35-37, sect.4, București = 1.595 mp	4.574.936	4.574.936
- Teren str. Veseliei, nr. 19 sect. 5, București = 16.095 mp	14.187.374	14.187.374
- Imobile (loturi cadastrale nr. 13,15) Calea Rahovei, nr. 266-268, sector 5, București	26.598.846	26.843.201
- Imobile (loturi cadastrale 1-3,9,10,18,19,21,23-26) Calea Rahovei, 266-268, sector 5, București	33.559.246	33.620.510
- Teren Calea Rahovei, nr. 242 = 2.157 mp	5.160.797	5.160.797

În cadrul imobilizărilor corporale sunt cuprinse active achiziționate prin subvenție guvernamentală și utilizate în activitatea licențiată la una dintre microhidrocentralele situate în comuna Brodina județul Suceava. Valoarea rămasă a investiției la data de 30 iunie 2019 este de 11.418.690 lei din care valoarea subvenționată 4.655.135 lei. Valoarea rămasă a investiției la 31 decembrie 2018 a fost de 11.418.690 lei din care valoarea subvenționată 4.736.744 lei.

Valoarea justă a imobilizărilor corporale

Imobilizările corporale ale Societății, altele decât imobilizările corporale în curs, sunt prezentate în situațiile financiare la valoarea reevaluată, aceasta reprezentând valoarea justă la data evaluării, mai puțin amortizarea acumulată și ajustările de depreciere.

Valoarea justă a terenurilor Societății a fost determinată folosind metoda comparației directe.

Această metodă se recomandă pentru proprietăți, când există date suficiente și sigure privind tranzacții sau oferte de vânzare cu proprietăți similare în zonă. Analiza prețurilor la care s-au efectuat tranzacțiile sau a prețurilor cerute sau oferite pentru proprietățile comparabile este urmată de efectuarea unor corecții ale prețurilor acestora, pentru a cuantifica diferențele dintre prețurile plătite, cerute sau oferite, cauzate de diferențele între caracteristicile specifice ale fiecărei proprietăți în parte, numite elemente de comparație.

Valoarea justă a clădirilor a fost determinată folosind abordarea prin cost și abordarea prin venit.

Abordarea prin cost presupune ca valoarea maximă a unui activ pentru un cumpărător informat este suma care este necesară pentru a cumpăra ori a construi un activ nou cu utilitate echivalentă. Când activul nu este nou, din costul curent brut trebuie scăzute toate formele de depreciere care i se pot atribui acestuia, până la data evaluării.

Abordarea prin venit oferă o indicație asupra valorii prin convertirea fluxurilor de venit viitoare în valoarea activului (valoarea de piață sau valoarea de investiție).

ELECTROMAGNETICA SA
NOTE EXPLICATIVE LA SITUATIILE FINANCIARE INDIVIDUALE
PENTRU PERIOADA DE 6 LUNI INCHEIATA LA 30 IUNIE 2019
 (toate sumele sunt exprimate în RON, dacă nu se specifică altfel)

4. IMOBILIZĂRI CORPORALE (continuare)

Valoarea justa a imobilizarilor corporale (continuare)

Informatii referitoare la ierarhia valorii juste la 30 iunie 2019 si 31 decembrie 2018:

	<u>Nivelul 1</u>	<u>Nivelul 2</u>	<u>Nivelul 3</u>	<u>Valoarea justa la 30 iunie 2019</u>
Terenuri si amenajari de terenuri	-	-	151.104.818	151.104.818
Constructii	-	-	109.245.219	109.245.219
				Valoarea justa la 31 decembrie 2018
	<u>Nivelul 1</u>	<u>Nivelul 2</u>	<u>Nivelul 3</u>	<u>Valoarea justa la 31 decembrie 2018</u>
Terenuri si amenajari de terenuri	-	-	151.104.818	151.104.818
Constructii	-	-	111.213.804	111.213.804

Atat in cursul anului 2019 cat si in cursul anului 2018 nu au existat transferuri intre nivelele aferente valorii juste.

Leasing

Prezentare generala a leasingului operational

30 iunie 2019

Drept de utilizare a activelor	
Drept de utilizare a activelor - terenuri si cladiri	2.334.538
Drept de utilizare a activelor - instalatii si masini	401.807
Total drept de utilizare a activelor	2.736.345

Amortizare

30 iunie 2019

Amortizarea dreptului de utilizare a activelor	600.931
--	----------------

Datorii de leasing

30 iunie 2019

Datorii de leasing pe termen lung	1.132.354
Datorii de leasing pe termen scurt	1.023.169
Total datorii de leasing	2.155.523

ELECTROMAGNETICA SA
NOTE EXPLICATIVE LA SITUATIILE FINANCIARE INDIVIDUALE
PENTRU PERIOADA DE 6 LUNI INCHEIATA LA 30 Iunie 2019
(toate sumele sunt exprimate în RON, dacă nu se specifică altfel)

5. INVESTIȚII IMOBILIARE

Societatea deține imobile utilizate în totalitate pentru închiriere. Toate contractele de închiriere prevăd o perioadă inițială de minim un an. Prelungirile ulterioare sunt negociate cu locatarii. Obligațiile părților referitoare la reparații, întreținere și îmbunătățiri sunt prevăzute în contractele încheiate.

Aceste imobile sunt recunoscute în conformitate cu IAS 40 drept investiție imobiliară. Pentru prezentarea investițiilor imobiliare în situațiile financiare Societatea a ales modelul bazat pe valoarea justă.

La data de 30 iunie 2019 investițiile imobiliare se prezintă după cum urmează:

	30 Iunie 2019	31 decembrie 2018
Sold initial	4.709.859	4.555.912
Intrări din care:	-	699.248
din evaluare la valoare justă	-	228.280
transferuri	-	470.968
Ieșiri din care:	-	(545.301)
din evaluare la valoare justă	-	(311.624)
transferuri	-	(233.677)
Sold final	4.709.859	4.709.859

Veniturile aferente investițiilor imobiliare obținute în semestrul 1 al anului 2019 sunt în valoare de 759.752 lei și acoperă cheltuielile suportate de proprietar (S1 2018: 695.275 lei).

Societatea deține și alte spații închiriate în cadrul unor imobile utilizate în comun cu alte activități. Acestea nu sunt clasificate ca fiind investiții imobiliare deoarece ponderea veniturilor din chirii în total venituri este nesemnificativă. De asemenea, în majoritatea situațiilor aceste spații nu pot fi administrate separat.

Precizăm că nu există restricții impuse asupra gradului de realizare a investițiilor imobiliare sau asupra transferului de venituri și încasări din cedare.

Informații referitoare la ierarhia valorii juste la 30 iunie 2019 și 31 decembrie 2018:

	Nivelul 1	Nivelul 2	Nivelul 3	Valoarea justă la 30 iunie 2019
Investitii imobiliare	-	-	4.709.859	4.709.859
	Nivelul 1	Nivelul 2	Nivelul 3	Valoarea justă la 31 decembrie 2018
Investitii imobiliare	-	-	4.709.859	4.709.859

ELECTROMAGNETICA SA
NOTE EXPLICATIVE LA SITUATIILE FINANCIARE INDIVIDUALE
PENTRU PERIOADA DE 6 LUNI INCHEIATA LA 30 Iunie 2019
(toate sumele sunt exprimate în RON, dacă nu se specifică altfel)

6. IMOBILIZĂRI NECORPORALE

Imobilizările necorporale cuprind programe informatice, licențe și diverse softuri. Sunt amortizate prin metoda liniară.

În situația poziției financiare sunt prezentate la cost istoric, mai puțin amortizarea și eventualele ajustări de valoare.

Imobilizările necorporale au scăzut în principal datorită amortizării unor licențe.

Pentru majoritatea activelor necorporale, duratele de viață utilă au fost estimate la 3 ani. Sistemul informatic ERP se va amortiza în 5 ani.

Situația imobilizărilor necorporale la data de 30 iunie 2019 se prezintă astfel:

Cost	Concesiuni brevete licențe	Alte imobilizări necorporale	Imobilizări necorporale în curs de execuție	Total
La 31 decembrie 2018	854.637	2.616.091	78.312	3.549.040
Intrări	58.597	(4.475)	74.409	128.531
Ieșiri	(2.293)	-	(51.743)	(54.036)
Transferuri	-	-	-	-
La 30 iunie 2019	910.941	2.611.616	100.978	3.623.535
Amortizare cumulată				
La 31 decembrie 2018	617.524	2.229.491	-	2.847.015
Amortizarea anului	81.974	190.287	-	272.261
Amortizare cumulată aferentă ieșirilor	-	-	-	-
La 30 iunie 2019	699.498	2.419.778	-	3.119.276
Valoare contabilă netă				
La 31 decembrie 2018	237.113	386.600	78.312	702.025
La 30 iunie 2019	211.443	191.838	100.978	504.259

ELECTROMAGNETICA SA
NOTE EXPLICATIVE LA SITUATIILE FINANCIARE INDIVIDUALE
PENTRU PERIOADA DE 6 LUNI INCHEIATA LA 30 IUNIE 2019
(toate sumele sunt exprimate în RON, dacă nu se specifică altfel)

6. IMOBILIZĂRI NECORPORALE (continuare)

Cost	Concesiuni brevete licențe	Alte imobilizări necorporale	Imobilizări necorporale în curs de execuție	Total
La 31 decembrie 2017	705.934	2.616.091	212.122	3.534.147
Intrări	53.204	-	-	53.204
Ieșiri	-	-	(53.204)	(53.204)
Transferuri	-	-	-	-
La 30 iunie 2018	759.138	2.616.091	158.918	3.534.147
Amortizare cumulată				
La 31 decembrie 2017	438.555	1.848.097	-	2.286.652
Amortizarea anului	83.579	190.983	-	274.562
Amortizare cumulată aferentă ieșirilor	-	-	-	-
La 30 iunie 2018	522.134	2.039.080	-	2.561.214
Valoare contabilă netă				
La 31 decembrie 2017	267.379	767.994	212.122	1.247.495
La 30 iunie 2018	237.004	577.011	158.918	972.933

7. INVESTIȚII ÎN ENTITĂȚI AFILIATE

La data de 30 iunie 2019, investițiile deținute în entitățile afiliate în suma de 3.967.606 lei sunt prezentate la cost.

Niciuna dintre societățile la care sunt deținute aceste investiții nu este cotate pe piața de valori mobiliare. Deținerile sunt evaluate la cost și sunt testate pentru depreciere anual. Pentru a stabili acest lucru, conducerea utilizează o serie de raționamente și are în vedere, pe lângă alți factori, durata și măsura în care valoarea la data de raportare a investiției este mai mică decât costul acesteia; sănătatea financiară și perspectiva pe termen scurt a entității afiliate, schimbările tehnologice și fluxurile de numerar operaționale și de finanțare.

Investițiile societății în filiale au rămas nemodificate în perioada de raportare, la 30 iunie 2019 fiind:

Numele filialei	Nr. titluri	Procent de deținere și drept de vot (%)	Valoare
Electromagnetica Goldstar SRL	2.650	100%	3.126.198
Electromagnetica Prestserv SRL	295	98.333%	29.500
Electromagnetica Fire SRL	799	99.875%	79.900
Procetel SA	42.483	96.548%	732.008
TOTAL			3.967.606

Aceste societăți vor fi cuprinse în situațiile financiare consolidate.

ELECTROMAGNETICA SA
NOTE EXPLICATIVE LA SITUATIILE FINANCIARE INDIVIDUALE
PENTRU PERIOADA DE 6 LUNI INCHEIATA LA 30 IUNIE 2019
(toate sumele sunt exprimate în RON, dacă nu se specifică altfel)

8. ALTE ACTIVE IMOBILIZATE

În această categorie sunt înregistrate garanțiile de bună execuție acordate clienților care au fost clasificate pe termen lung conform contractelor încheiate.

Evaluarea se face la cost și se testează anual pentru depreciere.

	30 iunie 2019	31 decembrie 2018
Garanții de bună execuție acordate clienților	1.078.197	1.008.072
Creante comerciale esalonate pe termen lung	20.772.428	20.598.443
Ajustare creante la valoare prezenta	(1.640.720)	(1.299.487)
Alte active imobilizate pe termen lung	89.193	188.316
Total	20.299.098	20.495.344

Creantele esalonate pe termen lung in valoare neta de 19.131.708 lei la 30 iunie 2019 au fost actualizate la valoarea prezentă, iar efectul valorii-timp a banilor a fost in valoare de 1.640.720 lei. Portiunea curenta este recunoscuta in creante comerciale (Nota 10).

9. STOCURI

	30 iunie 2019	31 decembrie 2018
Materii prime	7.442.056	7.526.382
Materiale consumabile	1.412.680	1.764.677
Produce finite	8.343.700	5.649.617
Produce în curs de execuție	2.519.392	2.079.010
Alte stocuri	1.585.426	1.812.269
Ajustări pentru deprecierea stocurilor	(1.950.916)	(1.648.538)
Total	19.352.338	17.183.417

În Alte stocuri se regăsesc obiecte de inventar, produse finite sau materiale aflate în custodie la terți și avansuri achitate furnizorilor de bunuri.

Mișcarea în cadrul ajustărilor pentru deprecierea stocurilor este următoarea:

	30 iunie 2019	31 decembrie 2018
Sold la inceputul perioadei	1.648.538	1.041.252
Înregistrare ajustare de depreciere	558.714	1.167.901
Diminuare ajustare de depreciere	(256.336)	(560.614)
Sold la sfârșitul perioadei	1.950.916	1.648.538

Ajustările înregistrate în cursul perioadei de raportare se referă la materii prime si materiale fără mișcare sau cu mișcare lentă si produse finite fara miscare.

Societatea nu are stocuri gajate în contul datorilor.

ELECTROMAGNETICA SA
NOTE EXPLICATIVE LA SITUATIILE FINANCIARE INDIVIDUALE
PENTRU PERIOADA DE 6 LUNI INCHEIATA LA 30 Iunie 2019
(toate sumele sunt exprimate în RON, dacă nu se specifică altfel)

10. CREANȚE COMERCIALE

Creanțele sunt înregistrate la valoarea nominală și sunt evidențiate în contabilitatea analitică pe fiecare persoană fizică sau juridică. Creanțele în valută au fost evaluate pe baza cursului de schimb valutar în vigoare la sfârșitul exercițiului, iar diferențele de curs au fost recunoscute ca venituri sau cheltuieli ale perioadei.

	30 iunie 2019	31 decembrie 2018
Creanțe comerciale intern*	47.643.171	36.931.377
Creanțe comerciale extern	6.415.546	5.555.204
Creanțe comerciale estimate	423.314	3.574.011
Ajustare creante interne valoare prezenta	(585.629)	(478.792)
Ajustări pentru deprecierea creanțelor comerciale	(5.293.111)	(4.306.212)
Creanțe comerciale net	48.603.291	41.275.588

* Creanțe comerciale intern includ și garanțiile de bună execuție cu scadență sub 1 an acordate clienților. La 30 iunie 2019 acestea sunt în valoare de 623.850 lei (31 decembrie 2018: 412.925 lei).

Contractele de vânzare sau de prestare de servicii încheiate cu clienții în condiții credit furnizor au fost actualizate la valoarea prezentă. Efectul total al valorii-timp a banilor a fost de 2.226.349 lei, din care 585.629 lei pe termen sub un an și 1.640.720 lei peste un an. Portiunea peste un an este recunoscută în Alte active imobilizate. (Nota 8).

Soldul efectelor de încasat de la clienți la 30 iunie 2019 era de 130.320 lei (31 decembrie 2018: 607.455 lei) și reprezintă bilete la ordin emise de clienți în favoarea Societății conform contractelor încheiate.

Mișcarea în cadrul ajustărilor pentru deprecierea creanțelor comerciale este următoarea:

	2019	2018
Sold la începutul perioadei	4.306.212	4.094.466
Înregistrare ajustare de depreciere	1.096.584	268.282
Diminuări ajustări de depreciere	(109.684)	(56.536)
Sold la sfârșitul perioadei	5.293.112	4.306.212

Clienții incerți sau în litigiu sunt la data de 30 iunie 2019 în valoare de 5.293.112 lei (la 31 decembrie 2018 sunt 4.306.212 lei).

Deprecierile de valoare înregistrate se referă la sume neîncasate de la clienți incerți sau în litigiu și pentru care s-a estimat ca există un risc de neîncasare, corespunzător politicii adoptate de către societate.

Perioada de recuperare a creanțelor a scăzut în semestrul I al anului 2019 la 112 zile față de 125 zile în aceeași perioadă a anului trecut.

ELECTROMAGNETICA SA
NOTE EXPLICATIVE LA SITUATIILE FINANCIARE INDIVIDUALE
PENTRU PERIOADA DE 6 LUNI INCHEIATA LA 30 Iunie 2019
(toate sumele sunt exprimate în RON, dacă nu se specifică altfel)

10. CREANȚE COMERCIALE (continuare)

Situatia vechimii creantelor la data intocmirii situatiei pozitiei financiare a fost:

	Valoarea bruta 30 iunie 2019	Provizion 30 iunie 2019	Valoarea bruta 31 decembrie 2018	Provizion 31 decembrie 2018
Neajunse la scadenta	41.101.537		33.547.467	-
Scadenta depasita intre 1 - 30 zile	2.366.675		5.643.460	-
Scadenta depasita intre 31 - 90 zile	2.604.884		1.260.969	-
Scadenta depasita intre 90 - 180 zile	2.028.077		669.878	-
Scadenta depasita intre 180 - 365 zile	579.862	(77.744)	162.928	(10.325)
Mai mult de un an	5.215.368	(5.215.368)	4.297.098	(4.295.887)
TOTAL	53.896.403	(5.293.112)	45.581.800	(4.306.212)

11. ALTE ACTIVE CIRCULANTE

	30 iunie 2019	31 decembrie 2018
Debitori	91.979	31.440
Cheltuieli în avans	3.472.114	2.285.137
Furnizori debitori	179.420	81.322
Alte active	222.789	552.288
Total	3.966.302	2.950.187

Cheltuieli în avans în suma de 3.472.114 lei reprezintă în principal, chirii plătite în avans, prime de asigurare pentru asigurări de răspundere civilă administratori și diverse abonamente.

În **Alte active** sunt cuprinse în principal TVA neexigibilă în valoare de 119.636 lei, dobanzi de incasat în suma de 14.906 lei, sume de recuperat de la asigurari sociale de sanatate în valoare de 158.584 lei.

12. NUMERAR ȘI ECHIVALENTE DE NUMERAR

	30 iunie 2019	31 decembrie 2018
Numerar în casierie	22.321	7.997
Conturi curente la bănci	28.160.476	29.153.802
Echivalente de numerar	9.391	515
Total	28.192.188	29.162.314

ELECTROMAGNETICA SA
NOTE EXPLICATIVE LA SITUATIILE FINANCIARE INDIVIDUALE
PENTRU PERIOADA DE 6 LUNI INCHEIATA LA 30 IUNIE 2019
 (toate sumele sunt exprimate în RON, dacă nu se specifică altfel)

12. NUMERAR ȘI ECHIVALENTE DE NUMERAR (continuare)

	30 iunie 2019	31 decembrie 2018
Numerar restrictionat	10.104.418	11.269.250
Total	10.104.418	11.269.250

Numerarul restrictionat este utilizat pentru garantarea unor obligatii (cash colateral).

13. CAPITAL SOCIAL

Capitalul social subscris și vărsat este în valoare de 67.603.870 lei, compus din 676.038.704 acțiuni cu valoare nominală de 0,10 lei/acțiune, vărsate integral.

Structura acționarilor ce dețin peste 10% din capitalul social la data de 30 iunie 2019 este următoarea, conform Registru Depozitar Central:

Aționar	30 iunie 2019		31 decembrie 2018	
	Nr. Acțiuni	%	Nr. Acțiuni	%
Asociația PAS	200.302.763	29,6289	200.302.763	29,6288
SIF Oltenia SA	176.717.594	26,1402	176.717.594	26,1402
Persoane fizice	219.700.554	32,4982	222.392.283	32,8964
Persoane juridice	79.317.793	11,7327	76.626.064	11,3346
Total	676.038.704	100	676.038.704	100

Nici unul dintre actionari nu detine controlul in relatia cu Societatea.

Societatea nu deține obligațiuni, acțiuni răscumpărabile sau alte titluri de portofoliu.

14. REZERVE

Rezerva legală

	2019	2018
Sold la inceputul perioadei	19.431.494	34.400.651
Creșteri	500.017	401.175
Diminuări	-	(15.370.332)
Sold la sfârșitul perioadei*	19.931.511	19.431.494

În conformitate cu legislația din Romania, societățile trebuie să repartizeze o valoare egală cu cel puțin 5% din profitul înainte de impozitare, în rezerve legale, până când acestea ating 20% din capitalul social. În momentul în care a fost atins acest nivel, societatea poate efectua alocări suplimentare numai din profitul net. Rezerva legală este deductibilă în limita unei cote de 5% aplicată asupra profitului contabil, înainte de determinarea impozitului pe profit.

* Din valoarea rezervei legale la data de 30 iunie 2019, suma de 8.649.876 lei reprezinta soldul ajustării la inflație calculată din aplicarea IAS 29 (31 decembrie 2018: 8.649.876 lei).

ELECTROMAGNETICA SA
NOTE EXPLICATIVE LA SITUATIILE FINANCIARE INDIVIDUALE
PENTRU PERIOADA DE 6 LUNI INCHEIATA LA 30 IUNIE 2019
 (toate sumele sunt exprimate în RON, dacă nu se specifică altfel)

14. REZERVE (continuare)

Rezervele din reevaluare sunt în sumă de 114.503.106 lei la data de 30 iunie 2019.

Diminuarea s-a înregistrat odată cu transferul rezervei din reevaluare la rezultatul reportat ca urmare a amortizării.

	<u>2019</u>	<u>2018</u>
Sold la începutul perioadei	115.838.396	103.319.691
Creșteri nete din reevaluare	-	15.215.280
Diminuări	(1.335.290)	(2.696.574)
Sold la sfârșitul perioadei	114.503.106	115.838.396

Societatea înregistrează la 30 iunie 2019 **alte rezerve** în valoare de 62.590.340 lei din care sursele proprii de finanțare reprezintă 98%.

	<u>2019</u>	<u>2018</u>
Sold la începutul perioadei	60.971.315	61.372.490
Creșteri	2.119.042	4.327.847
Diminuări	(500.017)	(401.175)
Sold la sfârșitul perioadei	62.590.340	60.971.315

15. REZULTAT REPORTAT

La 30 iunie 2019 rezultatul reportat provenit din transferul rezervelor din reevaluare aferente activelor amortizate sau scoase din funcțiune a fost de 1.335.290 lei.

În cadrul AGOA Electromagnetica din data de 22 aprilie 2019 s-a aprobat alocarea sumei de 2.704.155 lei pentru plata dividendelor aferente anului 2018 (respectiv 0,004 lei/actiune).

16. SUBVENȚII PENTRU INVESTIȚII

	<u>Total</u>	<u>sub un an</u>	<u>peste un an</u>
Subvenții pentru investiții la 30 iun.2019	4.655.135	163.219	4.491.916
	<u>Total</u>	<u>sub un an</u>	<u>peste un an</u>
Subvenții pentru investiții la 31 dec.2018	4.736.744	163.219	4.573.525

În anul 2012 Societatea a beneficiat de o subvenție pentru investiție în valoare de 5.997.788 lei acordată pentru modernizarea microhidrocentralei de la Brodina 2 (Suceava), care se transferă la venituri concomitent cu înregistrarea amortizării imobilizărilor achiziționate în cadrul acestui proiect. Valoarea netă contabilă a mijloacelor fixe achiziționate prin această subvenție sunt prezentate în Nota 4.

ELECTROMAGNETICA SA
NOTE EXPLICATIVE LA SITUATIILE FINANCIARE INDIVIDUALE
PENTRU PERIOADA DE 6 LUNI INCHEIATA LA 30 Iunie 2019
(toate sumele sunt exprimate în RON, dacă nu se specifică altfel)

17. PROVIZIOANE

Denumire	Sold 01.01.2019	Intrări (constituire)	Ieșiri (anulare)	Sold 30.06.2019
Provizioane pentru garanții de bună execuție acordate clienților	1.340.884	-	(80.851)	1.260.033
Provizioane pt. riscuri și cheltuieli	31.440	79.248	-	110.688
Provizion pentru beneficiile angajaților	2.541.342	-	(1.584.141)	957.201
TOTAL	3.913.666	79.248	(1.664.992)	2.327.922

Societatea are încheiate contracte pentru livrarea corpurilor de iluminat cu clauză de garanție pentru perioade mari, respectiv 2 - 4 ani. Contractele nu prevăd un procent sau o sumă pentru garanția de bună execuție, provizionul pentru acestea calculându-se pe baza analizei cu privire la istoricul costurilor efectuate cu produsele în termen de garanție.

Provizionul pentru beneficiile angajaților se referă la valoarea concediilor de odihnă neefectuate în anul anterior, provizioane conform contracte de munca.

18. DATORII COMERCIALE ȘI ALTE DATORII

Datorii comerciale	30 iunie 2019	31 decembrie 2018
Datorii comerciale interne	7.190.310	6.509.919
Datorii comerciale externe	3.964.213	3.707.533
Datorii comerciale estimate	5.245.891	6.957.002
Alte datorii curente		
Avansuri primite de la clienți	1.437.335	508.161
Salarii și asigurări sociale	2.750.643	3.200.027
Venituri în avans	724.225	98.191
Alte datorii	24.313.113	22.111.817
Total datorii comerciale si alte datorii	45.625.730	43.092.650

Datoriile sunt înregistrate la valoarea nominală și sunt evidențiate în contabilitatea analitică pe fiecare persoană fizică sau juridică. Datoriile în valută au fost evaluate pe baza cursului de schimb valutar în vigoare la sfârșitul exercițiului, iar diferențele de curs au fost recunoscute ca venituri sau cheltuieli ale perioadei.

Perioada de rambursare a datoriilor a crescut la 95 zile în semestrul 1 al anului 2019 față de 68 zile în aceeași perioadă din anul 2018.

Societatea nu înregistrează datorii comerciale restante semnificative.

Societatea nu înregistrează plăți restante către salariați și la bugetul statului, sumele prezentate reprezintă datorii aferente lunii iunie 2019 și achitate la termenul scadent din iulie 2019.

Societatea nu are contractate împrumuturi pe termen lung la data de data de 30 iunie 2019.

Societatea are aprobate mai multe acorduri de credit la data de 30 iunie 2019. Situația acestora este prezentată în nota 28 a prezentelor situații financiare. Nu au existat datorii privind credite de rambursat la data 30 iunie 2019 și respectiv la 31 decembrie 2018.

ELECTROMAGNETICA SA
NOTE EXPLICATIVE LA SITUATIILE FINANCIARE INDIVIDUALE
PENTRU PERIOADA DE 6 LUNI INCHEIATA LA 30 Iunie 2019
(toate sumele sunt exprimate în RON, dacă nu se specifică altfel)

18. DATORII COMERCIALE ȘI ALTE DATORII (continuare)

Alte datorii au în componența garanții primite de la chiriași, TVA de plata, alte taxe și impozite și amenzile primite ca urmare a deciziilor Consiliului Concurenței în valoare de 9.021.308 lei și respectiv 10.024.825 lei. Pentru ambele sume Societatea a solicitat la ANAF suspendarea conform art.235 din Codul de Procedura Fiscală.

Garanțiile primite la data de 30 iunie 2019 sunt în valoare de 4.753.812 lei și vor fi regularizate conform clauzelor contractuale.

	Total	Sub un an	Peste un an
Garanții primite anul 2019	4.753.812	2.145.494	2.608.318
	Total	Sub un an	Peste un an
Garanții primite anul 2018	2.624.254	1.313.235	1.311.019

19. VENITURI

	Ian-Iun 2019	Ian-Iun 2018
Venituri	108.845.151	151.697.371
- Venituri din producția vândută	41.694.630	44.738.585
- Venituri chirii	8.082.670	7.581.563
- Venituri din vânzarea mărfurilor	59.067.851	99.377.223
Venituri din investiții	833.770	36.923
- Venituri din dobânzi	175.284	36.923
- Venituri din dividende	658.486	-
- Venituri nete din evaluare la valoare justă investiții imobiliare	-	-
Variația stocului de produse finite și producția în curs de execuție	10.565.451	10.454.887
Activitatea realizată de entitate și capitalizată	380.417	277.016
Alte venituri/(cheltuieli)	3.497.912	2.476.320
- Venituri din subvenții	81.609	2.005.936
- Provizioane nete	296.467	531.897
- Diferență netă de curs valutar	193.173	(47.930)
- Alte venituri nete	2.926.663	(13.583)
Venituri nete	124.122.701	164.942.517

Veniturile din chirii pentru perioada de șase luni încheiată la 30 iunie 2019 includ 759.752 RON reprezentând chirii aferente investițiilor imobiliare (S1 2018: 695.275 RON).

Provizioanele nete reprezintă venituri din ajustări pentru deprecierea stocurilor și creanțelor precum și venituri/cheltuieli cu provizioane pentru garanții de bună execuție acordate clienților.

ELECTROMAGNETICA SA
NOTE EXPLICATIVE LA SITUATIILE FINANCIARE INDIVIDUALE
PENTRU PERIOADA DE 6 LUNI INCHEIATA LA 30 IUNIE 2019
(toate sumele sunt exprimate în RON, dacă nu se specifică altfel)

20. CHELTUIELI

	Ian-Iun 2019	Ian-Iun 2018
Cheltuieli materiale	73.672.919	114.158.762
- Cheltuieli cu materii prime și materiale consumabile	25.861.431	29.999.451
- Cheltuieli privind mărfurile	46.672.868	82.513.566
- Cheltuieli cu energie,apa,gaz	1.138.620	1.645.745
Cheltuieli cu angajații	18.299.198	15.162.956
- Cheltuieli cu salariile	17.904.078	14.825.646
- Alte cheltuieli cu personalul	395.120	337.310
Alte cheltuieli	17.387.678	17.225.355
- Cheltuieli poștale	98.337	100.609
- Cheltuieli cu întreținerea și reparațiile	169.459	136.601
- Cheltuieli cu chiriile	132.106	674.680
- Cheltuieli de publicitate și protocol	101.570	242.747
- Cheltuieli cu asigurările	254.630	279.293
- Cheltuieli cu transportul și deplasările	541.761	705.994
- Cheltuieli lucrări subcontractate	3.828.245	4.113.388
- Cheltuieli alte impozite și taxe	770.066	768.326
- Cheltuieli cu consultanții și colaboratorii	685.711	756.550
- Cheltuieli cu certificatele verzi	6.347.939	5.817.607
- Alte cheltuieli de exploatare	4.457.854	3.629.560
Cheltuieli cu amortizarea și deprecierea	5.171.566	4.938.582
- Cheltuieli cu amortizarea	5.171.566	4.938.582
- Pierdere din reevaluare		
Total cheltuieli	114.531.361	151.485.655

La linia „Alte cheltuieli de exploatare” sunt evidentiaste serviciile executate de terti, servicii bancare si asimilate, cheltuieli privind onorariile si comisioanele, etc.

21. CHELTUIELI FINANCIARE

	Ian-Iun 2019	Ian-Iun 2018
- Cheltuieli cu dobânzile	2.421	16.933
- Comisioane bancare	375.004	459.398
Total cheltuieli financiare	377.425	476.331

ELECTROMAGNETICA SA
NOTE EXPLICATIVE LA SITUATIILE FINANCIARE INDIVIDUALE
PENTRU PERIOADA DE 6 LUNI INCHEIATA LA 30 Iunie 2019
(toate sumele sunt exprimate în RON, dacă nu se specifică altfel)

22. IMPOZIT PE PROFIT

Impozit pe profit recunoscut în profit sau pierdere:

	<u>30 iunie 2019</u>	<u>30 iunie 2018</u>
Impozit pe profit curent		
Cheltuieli cu impozitul pe profit curent	1.710.476	2.227.096
Impozit pe profit amânat		
(Venituri) cu impozitul amânat	(656.561)	(27.891)
	<u>1.053.915</u>	<u>2.199.205</u>

Reconcilierea profitului înainte de impozitare cu cheltuiala cu impozitul pe profit în contul de profit și pierdere:

Indicator	<u>30 iunie 2019</u>	<u>30 iunie 2018</u>
Profit contabil Net	<u>8.160.001</u>	<u>10.781.326</u>
Deduceri	(3.273.003)	(3.813.318)
Venituri neimpozabile	(3.504.585)	(10.913.604)
Cheltuieli nedeductibile	9.308.060	17.864.943
Profit impozabil	10.690.473	13.919.347
Pierdere fiscală din anii precedenți	-	-
Impozit pe profit curent	1.710.476	2.227.096
Reducere impozit pe profit	-	-
Impozit pe profit datorat la sfârșitul perioadei	<u>1.710.476</u>	<u>2.227.096</u>

Rata de impozitare utilizată pentru reconcilierile de mai sus este 16%.

La 30 iunie 2019 total datorie privind impozitul pe profit curent este în valoare de 876.799 lei (30 iunie 2018: 505.830 lei).

Analiza impozitului pe profit amânat pentru perioada de raportare este prezentată mai jos:

	<u>Sold inițial</u>	<u>Recunoscut în contul de profit sau pierdere</u>	<u>Recunoscut în alte elemente ale rezultatului global</u>	<u>Sold final</u>
Imobilizari corporale	19.426.239	(416.321)	-	19.009.918
Efectul valorii-timp a banilor (creante)	(284.525)	(71.691)	-	(356.216)
Ajustari de valoare creante	(688.994)	(157.906)	-	(846.900)
Ajustari valoare stocuri	(263.766)	(48.381)	-	(312.147)
Beneficiile angajatilor	(406.615)	253.463	-	(153.152)
TOTAL	<u>17.782.339</u>	<u>(440.836)</u>	<u>-</u>	<u>17.341.503</u>

Impozitul pe profit amânat pentru imobilizări corporale a rezultat din metode și durate diferite de amortizare contabilă și fiscală, iar cel din rezervele din reevaluare a rezultat din reevaluarea imobilizărilor

ELECTROMAGNETICA SA
NOTE EXPLICATIVE LA SITUATIILE FINANCIARE INDIVIDUALE
PENTRU PERIOADA DE 6 LUNI INCHEIATA LA 30 IUNIE 2019
(toate sumele sunt exprimate în RON, dacă nu se specifică altfel)

22. IMPOZIT PE PROFIT (continuare)

corporale înregistrată după 1 ianuarie 2004 care se impozitează concomitent cu deducerea amortizării fiscale.

23. NUMĂRUL MEDIU DE SALARIAȚI

Numărul mediu al salariaților a evoluat după cum urmează:

	30 iunie 2019	31 decembrie 2018
Personal conducere	43	44
Personal administrativ	145	152
Personal producție	279	283
Total	467	479

Nivelul de pregătire ridicat al angajaților a permis societății să întreprindă activități susținute de cercetare dezvoltare. Evoluția structurii angajaților după nivelul de pregătire este prezentat mai jos:

	30 iunie 2019	31 decembrie 2018
Personal cu studii superioare	35%	35%
Personal cu studii medii	34,5%	34%
Personal cu studii tehnice	4,5%	5%
Personal cu studii profesionale și de calificare	26%	26%
Număr mediu de salariați	467	479

Cheltuielile cu salariile și taxele aferente înregistrate în primul semestru pentru anii 2019 și 2018 sunt următoarele:

	Ian-Iun 2019	Ian-Iun 2018
Cheltuieli cu salariile	17.904.078	14.825.646
Alte cheltuieli cu personalul	395.120	337.310
Total	18.299.198	15.162.956

Societatea nu are un program de pensii pentru personal în mod special contribuind la programul național de pensii conform legislației în vigoare.

ELECTROMAGNETICA SA
NOTE EXPLICATIVE LA SITUATIILE FINANCIARE INDIVIDUALE
PENTRU PERIOADA DE 6 LUNI INCHEIATA LA 30 IUNIE 2019
(toate sumele sunt exprimate în RON, dacă nu se specifică altfel)

24. TRANZACȚII CU PĂRȚILE AFILIATE

	Ian-Iun 2019	Ian-Iun 2018
Vânzare de bunuri și servicii către filiale		
Electromagnetica Goldstar	28.019	28.089
Electromagnetica Fire	11.560	4.232
Electromagnetica Prestserv	10.050	4.695
Procetel	20.866	20.860
Total	70.495	62.876
	Ian-Iun 2019	Ian-Iun 2018
Achiziții de bunuri și servicii de la filiale		
Electromagnetica Goldstar	123.468	123.211
Electromagnetica Fire	621.105	478.745
Electromagnetica Prestserv	530.962	403.938
Procetel	563.928	517.593
Total	1.839.463	1.523.479
	30 iunie 2019	30 iunie 2018
Datorii comerciale și alte datorii către filiale		
Electromagnetica Goldstar	14.918	20.560
Electromagnetica Fire	139.884	134.743
Electromagnetica Prestserv	107.948	78.873
Procetel	2.486	-
Total	265.236	234.176

Indemnizația membrilor Consiliului de Administrație în cursul anului 2019 (6 luni) a fost de 182.075 lei (S1 2018: 126.588 lei).

Societatea nu deține obligații contractuale către foștii directori și administratori și nu a acordat avansuri sau credite actualilor directori și administratori.

Societatea nu are asumate obligații viitoare de natura garanțiilor în numele administratorilor.

Vânzările către societățile afiliate cuprind: livrări materiale diverse, chirii, utilități.

Cumpărările de la societățile afiliate cuprind: chirii, utilități, servicii de curățenie și transport, servicii de prevenire și stingere a incendiilor.

Procetel SA este o societate comercială pe acțiuni cu sediul în Calea Rahovei 266-268, București, sector 5, Număr de ordine la registrul comerțului J40/10437/1991, CUI 406212, tel: 031.700.2614, fax: 031.700.2616, având ca obiect de activitate principală Cercetare – dezvoltare în alte științe naturale și inginerie (cod CAEN 7219). În relația cu Electromagnetica desfășoară activități de închiriere spații.

Electromagnetica Goldstar SRL este o societate cu răspundere limitată cu sediul în București, Calea Rahovei nr 266-268, sector 5, număr de înregistrare la Registrul Comerțului de pe lângă Tribunalul București cu nr J40/12829/1991, CUI 400570, având ca obiect de activitate principal fabricarea echipamentelor de comunicații (cod CAEN 2630). În relația cu Electromagnetica desfășoară activități de închiriere spații.

Electromagnetica Prestserv SRL este o societate cu răspundere limitată cu sediul în Calea Rahovei 266-268, sector 5, corp 1, etaj 2, axele A-B, stâlpii 1-2, înregistrată la Oficiul Registrului Comerțului de pe lângă Tribunalul București cu nr J40/1528/2003, CUI 15182750. În relația cu Electromagnetica prestează servicii de curățenie (cod CAEN 4311).

ELECTROMAGNETICA SA
NOTE EXPLICATIVE LA SITUATIILE FINANCIARE INDIVIDUALE
PENTRU PERIOADA DE 6 LUNI INCHEIATA LA 30 IUNIE 2019
(toate sumele sunt exprimate în RON, dacă nu se specifică altfel)

24. TRANZACȚII CU PĂRȚILE AFILIATE (continuare)

Electromagnetica Fire SRL este o societate cu răspundere limitată cu sediul în Calea Rahovei nr 266-268, sect. 5, corp 2, parter, axele C-D, stâlpii 6 ½ - 7, înregistrată la Oficiul Registrului Comerțului de pe lângă Tribunalul București cu nr J40/15634/2006, CUI 19070708. În relația cu Electromagnetica desfășoară activități în domeniul apărării împotriva incendiilor, asistență tehnică de prevenire și stingere a incendiilor, servicii de urgență private privind protecția civilă, amenajări interioare, lucrări electrice și servicii de curățenie.

Electromagnetica prestează pentru societățile afiliate Procetel și Electromagnetica Glodstar servicii de închiriere.

25. REZULTATUL PE ACȚIUNE

Rezultatul pe acțiune de bază

În cursul perioadei de raportare nu au intervenit modificări în structura capitalului social. Rezultatul pe acțiune de bază este cel prezentat în situația de profit sau pierdere și alte elemente ale rezultatului global. S-a calculat ca raport între profitul net aferent acțiunilor ordinare și media ponderată a acțiunilor ordinare aflate în circulație.

	<u>Ian-Iun 2019</u>	<u>Ian-Iun 2018</u>
Profitul net atribuibil acționarilor	8.160.001	10.781.326
Numărul mediu ponderat de acțiuni ordinare	676.038.704	676.038.704
Rezultat pe acțiune	0,0120	0,0159

Rezultatul pe acțiune diluat

Pentru calculul rezultatului pe acțiune diluat, societatea ajustează rezultatul atribuibil acționarilor ordinari ai societății-mama și media ponderată a acțiunilor în circulație cu efectele tuturor acțiunilor ordinare potențial diluate. Pentru anii 2019 și 2018 Societatea înregistrează rezultatul pe acțiune de baza egal cu rezultatul pe acțiune diluat întrucât nu există anumite titluri care dau posibilitatea să fie convertite în acțiuni ordinare la un moment dat în viitor.

26. INFORMAȚII PE SEGMENTE DE ACTIVITATE

Societatea a utilizat drept criteriu de agregare pentru raportarea pe segmente de activitate natura mediului de reglementare și a identificat următoarele segmente de activitate pentru care prezintă informațiile în mod separat:

- Activitatea licențiată – furnizarea și producerea energiei electrice
- Activitatea nelicențiată

Criteriul de agregare are la bază licența necesară desfășurării unor activități precum și condițiile impuse de aceasta printre care prezentarea de situații financiare separate. S-au agregat activitățile de producere și furnizare energie electrică avându-se în vedere faptul că acestea reprezintă un proces integrat pentru o parte din operațiunile acestora.

Informațiile pe segmente sunt raportate în funcție de activitățile Societății. Activele și datoriile pe segmente includ atât elemente direct atribuibile respectivelor segmente cât și elemente care pot fi alocate folosind o bază rezonabilă.

ELECTROMAGNETICA SA
NOTE EXPLICATIVE LA SITUATIILE FINANCIARE INDIVIDUALE
PENTRU PERIOADA DE 6 LUNI INCHEIATA LA 30 IUNIE 2019
(toate sumele sunt exprimate în RON, dacă nu se specifică altfel)

26. INFORMAȚII PE SEGMENTE DE ACTIVITATE (continuare)

Semestrul I 2019	Activitatea nelicențiată	% Total societate	Activitatea licențiată	% Total societate	Total societate
Profit net	2.511.045	30,77	5.648.956	69,23	8.160.001
Active totale	321.793.908	77,93	91.125.932	22,07	412.919.840
Datorii totale	30.382.934	62	18.610.737	38	48.993.671
Venituri clienți	47.160.781	43,33	61.684.370	56,67	108.845.151
Venituri din dobânzi	175.284	100	-	-	175.284
Depreciere și amortizare	4.206.561	81,34	965.005	18,66	5.171.566

Semestrul I 2018	Activitatea nelicențiată	% Total societate	Activitatea licențiată	% Total societate	Total societate
Profit net	3.291.851	30,53	7.489.475	69,47	10.781.326
Active totale	320.353.271	79,56	82.282.202	20,44	402.635.473
Datorii totale	48.955.307	64,79	26.604.763	35,21	75.560.070
Venituri clienți	51.282.721	33,81	100.414.650	66,19	151.697.371
Venituri din dobânzi	40.999	100	-	n/a	40.999
Depreciere și amortizare	3.772.793	76,39	1.165.790	23,61	4.938.582

Principalele produse si structura productiei

Societatea beneficiaza de o diversitate de tehnologii si echipamente ce permite obtinerea unui nomenclator diversificat de produse. Ponderea principalelor grupe de produse in cifra de afaceri aferenta productiei (excluzand serviciile), este urmatoarea:

Corpuri, sisteme si solutii de iluminat cu LED

Productia de corpuri de iluminat cu LED are o pondere importanta in cifra de afaceri a societatii (21 %) fiind cea mai importanta componenta din activitatea de productie societatii (cu o pondere de cca. 53 %). Tendinta anului 2019 o reprezinta furnizarea de solutii care sa permita controlul permanent al luminii si monitorizarea parametrilor electrici. Corpurile de iluminat cu Led sunt integrate in sisteme moderne de management al iluminatului formate din sistemul Energysys, sistem dimming, camere de supraveghere care regleaza iluminatul in functie de traficul de masini si statii de incarcare VE.

Gama de produse acoperă urmatoarele domenii:

- iluminat stradal;
- Spatii comerciale (supermarket-uri, galerii comerciale, benzinarii, depozite, standuri, parcuri, vitrine, panouri publicitare);
- Spatiile industriale (hale, depozite, etc);
- birouri;
- cladiri publice (instituti, spitale, scoli);
- rezidential.

Avantajul competitiv al echipamentelor de iluminat cu LED este datorat eficientei ridicate (peste 150 lm/w), duratei de functionare indelungata si cheltuielilor reduse de intretinere. În plus, corpurile de iluminat cu LED ofera o lumina de calitate, sunt ecologice si permit integrarea în sisteme de telemanagement.

ELECTROMAGNETICA SA
NOTE EXPLICATIVE LA SITUATIILE FINANCIARE INDIVIDUALE
PENTRU PERIOADA DE 6 LUNI INCHEIATA LA 30 IUNIE 2019
(toate sumele sunt exprimate în RON, dacă nu se specifică altfel)

26. INFORMAȚII PE SEGMENTE DE ACTIVITATE (continuare)

Echipamente de distribuție și măsurare a energiei electrice

Întreaga producție de contoare și de sisteme este destinată pieței interne. Contoarele de energie electrică se vând ca atare sau integrate în sistemele EnergSys de măsură și telegestiune a energiei electrice. În anul 2019, vânzarile de contoare și sisteme de telegestiune a energiei (în cadrul lucrărilor de modernizare a rețelei de distribuție de joasă tensiune) au scăzut semnificativ, pe fondul orientării Operatorilor de Distribuție concesionari către soluții bazate pe tehnologii de comunicație de tip PLC cât și datorită pătrunderii pe piața românească de profil a produselor importate din China. Precizăm că producția de profil a înregistrat în ultimii ani fluctuații în funcție de dinamica achizițiilor derulate de societățile de distribuție a energiei electrice. Ca urmare, sistemul EnergSys a fost dezvoltat în direcția realizării unor soluții particularizate la cererea clienților, pentru rezolvarea unor probleme specifice de măsură și distribuție din anumite zone, asigurându-se totodată conformitatea cu cerințele ordinelor ANRE privind implementarea Sistemelor de Măsurare Inteligentă (SMI) în România (Ordinul 25/2018 și Ordinul 177/2018 ANRE). Totodată s-a pus accentul pe extinderea aplicațiilor sistemului de contorizare ENERGSys (marca înregistrată Electromagnetica) atât în zone rurale cu probleme în ceea ce privește pierderile de energie electrică cât și în cadrul rețelelor de iluminat public urban/rural, prin monitorizarea consumului în Punctele de Aprindere și dezvoltarea în cadrul sistemului existent a unor funcții specifice platformelor de tip Smart-City.

Aparataj electric

Producția de aparataj electric de joasă tensiune reprezintă un element de continuitate și stabilitate în cadrul producției pentru export, reprezentând în semestrul 1 2019 peste 62 % din totalul exporturilor. Această grupă de produse a înregistrat o creștere a vânzărilor față de semestrul 1 anul 2018, de 14 %.

Producția de energie electrică din surse regenerabile

Producția de energie este un domeniu reglementat de ANRE, societatea detinând licența de producător încă din 2007. În anul 2019 nu au fost necesare investiții în cele 10 microhidrocentrale din bazinul râului Suceava, acestea fiind modernizate recent, printr-un program de investiții finalizat în 2014. În Semestrul 1 2019 producția de energie electrică a depășit semnificativ media ultimilor ani. Aproximativ 35 % din necesarul de certificate verzi necesare furnizării de energie au fost asigurate de certificatele verzi aferente producției proprii de energie.

Veniturile în Semestrul 1 2019 au înregistrat o creștere de 80 % față de perioada similară din 2018, ca urmare a precipitațiilor excedentare.

Activitatea de furnizare de energie electrică

Activitatea de furnizare de energie este reglementată de ANRE. Societatea deține licența de furnizor din anul 2001, aceasta fiind reînnoită în 2013 pe baza reglementărilor noii legi a energiei (L123/2012) pentru încă 10 ani. În Semestrul 1 din 2019 veniturile din activitatea de furnizare a energiei electrice s-au diminuat față de Semestrul 1 din 2018, cauza principală fiind legislația instabilă (OUG114/2018).

Serviciile de închiriere și furnizare de utilități

Electromagnetica administrează aproximativ 33.000 mp de spații de închiriat în București și 3.500 mp în localitatea Varteju, Județul Ilfov. La 30.06.2019, pentru sediul din Calea Rahovei 266-268, gradul mediu de ocupare era de 97,77 % iar prețul mediu de închiriere de 7,03 euro/mp.

Activitatea de închiriere și dezvoltare imobiliară a înregistrat o creștere de aproximativ 5 % față de aceeași perioadă a anului precedent, rezultat al gradului de închiriere și al cursului mediu euro/leu care a evoluat favorabil față de anul 2018.

ELECTROMAGNETICA SA
NOTE EXPLICATIVE LA SITUATIILE FINANCIARE INDIVIDUALE
PENTRU PERIOADA DE 6 LUNI INCHEIATA LA 30 Iunie 2019
(toate sumele sunt exprimate în RON, dacă nu se specifică altfel)

27. MANAGEMENTUL RISCULUI

Societatea este expusă următoarelor riscuri:

Riscul privind capitalul

Gestionarea riscului privind capitalul urmărește asigurarea capacității societății de a-și desfășura activitatea în condiții bune printr-o optimizare a structurii de capital (capitaluri proprii și datorii). În analiza structurii de capital se urmărește costul capitalului și riscul asociat fiecărei clase. Pentru a menține o structură optimă de capital și un grad de îndatorare corespunzător, societatea a propus acționarilor în ultimii ani o politică de dividend adecvată, care să asigure sursele proprii de finanțare. Absența surselor de finanțare poate limita extinderea societății pe segmentele de piață unde desfacerea este susținută prin oferirea de facilități comerciale.

Societatea monitorizează capitalul pe baza gradului de îndatorare. Acest indicator este calculat ca raport între datoria netă și capitalul total angajat. Datoria netă se calculează ca sumă dintre total împrumuturi și total furnizori și alte datorii (așa cum sunt prezentate în situația poziției financiare) minus numerar și echivalente de numerar. Capitalul total angajat este determinat ca sumă între datoria netă și capitalurile proprii (așa cum sunt prezentate în poziția financiară).

Gradul de îndatorare la 30 iunie 2019 a fost după cum urmează:

	30 iunie 2019	31 decembrie 2018
Total împrumuturi	2.155.523	-
Furnizori și alte datorii curente	45.625.730	43.092.650
Fără: Numerar și echivalente de numerar	<u>(28.192.188)</u>	<u>(29.162.314)</u>
Datorii/(Active) curente nete	<u>19.589.065</u>	<u>13.930.336</u>
Capitaluri proprii	<u>339.484.432</u>	<u>334.244.312</u>
TOTAL CAPITAL ANGAJAT	<u>359.073.497</u>	<u>348.174.648</u>
Rata îndatorării	<u>5,46%</u>	<u>4,00%</u>

Riscul de credit

Riscul de credit constă în eventualitatea ca partile contractante să-și încalce obligațiile contractuale conducând la pierderi financiare pentru societate. Atunci când este posibil și practica pieței o permite societatea solicită garanții. Creanțele comerciale provin de la o gamă largă de clienți care activează în diverse domenii de activitate și în diferite zone geografice. Pentru contracararea acestui factor de risc, societatea a aplicat politici restrictive de livrare a produselor către clienții incerti. S-au contractat polite de asigurare a creanțelor de pe piața externă. Datorită incidentelor crescute în economie a cazurilor de insolvență, există riscul concret privind recuperarea contravalorii produselor și/sau serviciilor prestate anterior declarării stării de insolvență. Societatea acordă atenție sporită bonității și disciplinei financiare a partenerilor contractuali.

	30 iunie 2019	31 decembrie 2018
Creanțe comerciale	68.813.196	61.582.616
Alte creanțe	4.055.495	3.138.503
Numerar și echivalente de numerar	<u>28.192.188</u>	<u>29.162.314</u>
	<u>101.060.879</u>	<u>93.883.433</u>

ELECTROMAGNETICA SA
NOTE EXPLICATIVE LA SITUATIILE FINANCIARE INDIVIDUALE
PENTRU PERIOADA DE 6 LUNI INCHEIATA LA 30 IUNIE 2019
(toate sumele sunt exprimate în RON, dacă nu se specifică altfel)

27. MANAGEMENTUL RISCULUI (continuare)

Riscul de piață

Riscul de piață cuprinde: riscul modificării ratelor de dobândă, a cursului de schimb, a prețului de achiziție a mărfurilor.

Riscul cu privire la **modificarea ratelor de dobândă** este ținut sub control datorita politicii de investiții a societății din surse proprii de finanțare, ceea ce conduce la utilizarea liniilor de credit numai pe perioade scurte.

Societatea este expusa **riscului valutar** datorita faptului că aprovizionarea cu materiale se face în mare parte din import și că ponderea exportului a crescut. Pentru a limita efectul schimburilor valutare s-a corelat calendarul plăților cu cel al încasărilor în valută, societatea realizând, de regulă, excedent de cash-flow. Societatea monitorizează și gestionează în permanență expunerea la variația de curs valutar.

Monedele străine cel mai des utilizate în tranzacții sunt EUR și USD. Activele în valută sunt reprezentate de clienți și disponibil în valută. Datoriile în valută sunt reprezentate de furnizori.

La data de 30 iunie 2019 situația acestora este următoarea:

	Active	Datorii	Expunere netă
EUR	3.110.192	619.047	2.491.145
USD	88.120	248.386	(160.266)

La data de 31 decembrie 2018 situația acestora este următoarea:

	Active	Datorii	Expunere netă
EUR	3.455.851	638.637	2.817.214
USD	205.693	151.031	54.662

Din analiza sensibilității riscului valutar la o variație de +/- 10% a cursului de schimb, impactul asupra rezultatului brut al exercițiului este de +/- 1.112.932 lei.

Această analiză arată expunerea la riscul de translatare la sfârșitul anului; cu toate acestea, expunerea din cursul anului este în permanență monitorizată și gestionată de către societate.

Riscul de preț cuprinde riscul modificării prețului de achiziție a mărfurilor, a cursului de schimb și a ratelor de dobândă. Dintre piețele pe care acționează societatea, piața de energie este aceea cu cel mai ridicat risc de preț, luând în considerare volatilitatea prețurilor pe Piața pentru Ziua Următoare și Piața de Echilibrare, precum și inexistența mecanismelor de acoperire a riscului pe termen lung. Comportamentul producătorilor de energie de a vinde o parte cât mai mare din energie pe piața spot este de natura să amplifice riscul de preț pe aceasta piață. Pentru controlul riscului de preț pe piața energiei s-au luat măsuri de reducere a expunerii societății prin menținerea unui portofoliu optim de clienți.

Societatea este expusă riscului valutar datorită faptului că aprovizionarea cu materiale se face în mare parte din import. Pentru a limita efectul schimburilor valutare s-a corelat calendarul plăților cu cel al încasărilor în valută, societatea realizând, de regula, excedent de cash-flow. Modificarea prețurilor la materii prime și materiale a impus reanalizarea continuă a prețurilor de cost. Pentru a menține unele produse în stare de profitabilitate s-a acționat la furnizori pentru controlul prețurilor și s-au îmbunătățit procesele tehnologice aferente.

Riscul de lichiditate și cash-flow

Functia de trezorerie a societatii intocmeste prognoze privind rezerva de lichiditati si mentine un nivel adecvat al facilitatilor de credit astfel incat sa poata gestiona prudent riscurile de lichiditate si de cash-flow. In acest scop, prin hotararea AGEA din 14 septembrie 2017 au fost prelungite contractele de garantie cu ipoteca in favoarea bancilor cu care societatea are deschise linii de credit si scrisori de garantie

ELECTROMAGNETICA SA
NOTE EXPLICATIVE LA SITUATIILE FINANCIARE INDIVIDUALE
PENTRU PERIOADA DE 6 LUNI INCHEIATA LA 30 IUNIE 2019
(toate sumele sunt exprimate în RON, dacă nu se specifică altfel)

27. MANAGEMENTUL RISCULUI (continuare)

bancara, in limita a 40% din totalul activelor imobilizate, mai putin creantele, astfel incat societatea sa poata onora obligatiile in cazul unor deficite de numerar pe termen scurt. Totodata, investitiile s-au limitat la sursele proprii de finantare si la cele care au o contributie directa la cifra de afaceri. Politica de gestionare a riscului de lichiditate si cash-flow trebuie sa se adapteze la noile practici comerciale, mai exigente. Acest risc se afla in stransa legatura cu riscurile prezentate anterior.

Mai jos este prezentată situația creanțelor și datoriilor în funcție de scadență:

	30 iunie 2019	nedepășit	0 - 1 an	1 - 2 ani	2 - 5 ani	peste 5 ani
Creanțe comerciale si alte creante	69.127.964	7.816.522	42.179.734	8.854.014	10.277.694	-
Datorii comerciale si alte datorii	43.464.170	20.609.095 *	22.697.006	110.784	47.285	-

*) Suma de 20.609.095 lei include suma de 19.046.133 lei reprezentand amenda notificata de Consiliul Concurentei. Societatea a solicitat la ANAF suspendarea acestei sume conform art.235 din Codul de Procedura Fiscala.

	31 decembrie 2018	nedepășit	0 - 1 an	1 - 2 ani	2 - 5 ani	Peste 5 ani
Creanțe comerciale si alte creante	62.166.344	8.311.849	34.555.540	9.355.610	9.943.345	-
Datorii comerciale si alte datorii	42.486.298	26.310.462	16.084.396	91.440	-	-

Ierarhia valorii juste a activelor financiare si a datoriilor financiare

30 iunie 2019	Valoare contabila	Valoare justa	Nivel
Active financiare			
Creante comerciale	68.813.196	68.813.196	Nivel 1
Numerar si echivalente de numerar	28.192.188	28.192.188	Nivel 1
Alte active curente	4.055.495	4.055.495	Nivel 1
	101.060.879	101.060.879	
30 iunie 2019	Valoare contabila	Valoare justa	Nivel
Datorii financiare pe termen lung	2.608.318	2.608.318	
Datorii comerciale si alte datorii	2.608.318	2.608.318	Nivel 1
	2.608.318	2.608.318	
Datorii financiare pe termen scurt			
Datorii comerciale	45.625.730	45.625.730	Nivel 1
	45.625.730	45.625.730	

ELECTROMAGNETICA SA
NOTE EXPLICATIVE LA SITUATIILE FINANCIARE INDIVIDUALE
PENTRU PERIOADA DE 6 LUNI INCHEIATA LA 30 IUNIE 2019
(toate sumele sunt exprimate în RON, dacă nu se specifică altfel)

27. MANAGEMENTUL RISCULUI (continuare)

Riscul de lichiditate și cash-flow (continuare)

Ierarhia valorii juste a activelor financiare si a datoriilor financiare (continuare)

31 decembrie 2018	Valoare contabila	Valoare justa	Nivel
Active financiare			
Creante comerciale	61.582.616	61.582.616	Nivel 1
Numerar si echivalente de numerar	29.162.314	29.162.314	Nivel 1
Alte active curente	3.138.503	3.138.503	Nivel 1
	93.883.433	93.883.433	
31 decembrie 2018			
	Valoare contabila	Valoare justa	Nivel
Datorii financiare pe termen lung			
Datorii comerciale si alte datorii	1.311.019	1.311.019	Nivel 1
	1.311.019	1.311.019	
Datorii financiare pe termen scurt			
Datorii comerciale si alte datorii	43.092.650	43.092.650	Nivel 1
	43.092.650	43.092.650	

Riscul politic și legislativ

Activitatea societatii pe piete reglementate precum cea de furnizare si productie de energie supune societatea la riscul legislativ. De asemenea, modificarile privind fiscalitatea ori relatiile de munca pot avea un impact semnificativ asupra activitatii societatii.

Riscul de calamități

Activitatea de producere de energie electrică în centrale de mică putere, deci fără lacuri de acumulare, este supusă unor riscuri de distrugere provocate de inundații. În aceste condiții societatea a acționat în sensul încheierii de polițe de asigurare împotriva dezastrelor care să protejeze MHC-urile.

Riscul privind lipsa resursei umane calificate

Acest risc a devenit unul important atat pentru Electromagnetica cat si la nivelul tarii. Datorita unor factori precum: emigratia masiva, concurenta puternica si nivelul de salarizare relativ ridicat din zona Bucuresti societatea s-a confruntat la anunturile de recrutare cu o lipsa de muncitori calificati pentru activitatile productive.

Riscul privind protectia si prelucrarea datelor

Riscul poate fi generat de situatii cum ar fi pierderea sau modificarea datelor in mod accidental, precum si accesul neautorizat la datele cu caracter personal.

Indiferent de temeiul de prelucrare, Electromagnetica respecta obligatiile prevazute in Regulamentul general privind protectia datelor (RGPD) – Regulamentul (UE) 2016/679 inclusiv obligatia de informare a persoanei vizate, in momentul colectarii datelor.

ELECTROMAGNETICA SA
NOTE EXPLICATIVE LA SITUATIILE FINANCIARE INDIVIDUALE
PENTRU PERIOADA DE 6 LUNI INCHEIATA LA 30 Iunie 2019
(toate sumele sunt exprimate în RON, dacă nu se specifică altfel)

27. MANAGEMENTUL RISCULUI (continuare)

Această notă prezintă informații referitoare la expunerea societății față de fiecare risc menționat mai sus, obiectivele societății, politicile și procesele de evaluare și gestionare a riscului și procedurile pentru gestionarea capitalului.

Cadrul general privind gestionarea riscurilor

Consiliul de Administrație al societății are responsabilitatea generală pentru stabilirea și supravegherea cadrului de gestionare a riscului la nivelul societății.

Activitatea este guvernată de următoarele principii:

- a. principiul delegării de competențe;
- b. principiul autonomiei decizionale;
- c. principiul obiectivității;
- d. principiul protecției investitorilor;
- e. principiul promovării dezvoltării pieței bursiere;
- f. principiul rolului activ.

Consiliul de Administrație este totodată responsabil cu examinarea și aprobarea planului strategic, operațional și financiar al societății, precum și a structurii corporative a societății.

Politicile societății de gestionare a riscului sunt definite astfel încât să asigure identificarea și analiza riscurilor cu care se confruntă Societatea, stabilirea limitelor și controalele adecvate, precum și monitorizarea riscurilor și a respectării limitelor stabilite. Politicile și sistemele de gestionare a riscului sunt revizuite în mod regulat pentru a reflecta modificările survenite în condițiile de piață și în activitățile societății. Societatea, prin standardele și procedurile sale de instruire și conducere, urmărește să dezvolte un mediu de control ordonat și constructiv, în cadrul căruia toți angajații își înțeleg rolurile și obligațiile.

Auditul intern al entităților societății supraveghează modul în care conducerea monitorizează respectarea politicilor și procedurilor de gestionare a riscului și revizuieste adecvarea cadrului de gestionare a riscului în relație cu riscurile cu care se confruntă.

28. ANGAJAMENTE ȘI DATORII POTENȚIALE

Angajamente

La data de 30 iunie 2019 Societatea avea următoarele angajamente acordate pentru credite bancare și acorduri de garantare/contracte de credit încheiate cu băncile finanțatoare (BCR, BRD, Libra Internet Banking, OTP BANK):

- linie de credit revocabila BCR în valoare de 9.000.000 lei (din care 4.500.000 noncash) neangajată la 30 iunie 2019.
Garanții: contract de ipotecă rang I, II, III teren intravilan și ipotecă imobiliară de rang I pe conturile deschise la BCR.
- acord de garantare non-cash la BCR în valoare de 30.000.000 lei din care angajat la 30 iunie 2019 în valoare de 14.425.309 lei.
Garanții: ipotecă mobilă de rang III pe conturile deschise la BCR, ipoteci de rang I și IV asupra unor imobile.
- acord de garantare cu cash colateral în valoare de 16.050 EUR, Scrisoare de Garantie emisa în favoarea unor beneficiari.
- acord de garantare non-cash în valoare de 10.024.825 lei în favoarea ANAF cu garanție cash colateral.
- acord de garantare descoperit autorizat de cont în valoare de 90.000 lei.
Garanții: depozit de cash colateral 15.000 lei; depozit de cash colateral 75.000 lei

ELECTROMAGNETICA SA
NOTE EXPLICATIVE LA SITUATIILE FINANCIARE INDIVIDUALE
PENTRU PERIOADA DE 6 LUNI INCHEIATA LA 30 Iunie 2019
(toate sumele sunt exprimate în RON, dacă nu se specifică altfel)

28. ANGAJAMENTE ȘI DATORII POTENȚIALE (continuare)

Angajamente (continuare)

- linie de credit incheiata cu Libra Internet Bank in valoare de 5.000.000 lei angajata la 30 iunie 2019, in valoare de 0,01 lei.
- conventie privind emiterea de scrisori de garantie bancara, incheiata cu Libra Internet Banking in valoare de 10.000.000 lei, din care angajata la 30 iunie 2019 suma de 7.369.480 lei.
Garantii:
ipoteka imobiliara asupra conturilor bancare deschise pe numele imprumutatului la toate unitatile Libra Internet Bank.
ipoteka mobiliara asupra creantelor rezultate din contractele de inchiriere aferente loturilor 13 si 15.
ipoteka imobiliara asupra imobilului - teren si constructii - loturile 13 si 15.
- Contract de credit OTP BANK in valoare de 12.000.000 lei din care 5.000.000 lei cash si 7.000.000 lei non-cash neangajat la 30.06.2019.
Garantii:
Ipoteka mobiliara pe conturi deschisa la OTP BANK
Ipoteka mobiliara asupra creantelor
Ipoteka imobiliara asupra urmatoarelor parcele: 1; 2; 3; 9; 18; 19; 21; 23-26.

Angajamentele primite de la clienți și chiriași sub forma de scrisori de garanție la data de 30 iunie 2019, sunt în valoare de 651.091 lei conform clauzelor contractuale.

Litigii

Litigiile in care este implicata societatea sunt de valori care nu sunt de natura sa afecteze stabilitatea financiara a societatii. Singura exceptie, judecand dupa valoarea pretentiilor reclamantului Hidroelectrica, este dosarul cu numarul 13259/3/2015 care se afla pe rolul ultimei instante (ICCJ). Instanta de fond a respins cererea reclamantei la fel ca si instanta de apel.

30. EVENIMENTE ULTERIOARE

La data intocmirii raportului, conducerea societatii nu are cunostinte de evenimente, schimbari economice sau alti factori de incertitudine care ar putea afecta semnificativ veniturile sau lichiditatile societatii, altele decat cele mentionate.

RAPORTUL ADMINISTRATORILOR PENTRU SEMESTRUL I anul 2019

Data raportului: 12 AUGUST 2019

Denumire Societate: **Electromagnetica SA**

Sediul Social: **Calea Rahovei nr 266-268, Sector 5, Bucuresti, cod postal 050912**

Tel/ Fax: **021 404 21 02/ 021 404 21 95**

CUI **414118**

Nr Inreg la ORCTB: **J40/19/1991**

Piata reglementata: **BVB, Sector titluri de capital, Actiuni, Categoria Premium**

Simbol de piata: **ELMA**

Numar de actiuni: **676.038.704**

Valoarea nominala: **0,1000 lei**

Capital social: **67.603.870,40 lei**

1. PREZENTAREA GENERALA A SOCIETATII

Electromagnetica SA este o societate comerciala pe actiuni, cu personalitate juridica romana, cu durata de viata nelimitata, care este organizata si functioneaza conform statutului si pe baza Legii nr. 31/1991 republicata in 2004 si modificata prin Legea nr.441/2006, OUG nr.82/2007 si OUG nr.52/2008 precum si precum si cu respectarea Legii privind piata de capital nr.297/2004 si Legii emitentilor nr 24/2017.

Capitalul social al societatii este de 67.603.870,40 lei impartit in 676.038.704 actiuni comune, nominative si dematerializate, inscrise in cont electronic in registrul actionarilor tinut de Depozitarul Central SA. Conform statutului societatii, obiectul principal de activitate il reprezinta fabricarea de instrumente si dispozitive pentru masura, verificare, control, navigatie (cod CAEN 2651).

Electromagnetica SA, in calitate de societate comerciala ale carei actiuni sunt admise pe o piata reglementata, a adoptat IFRS (Standardul International de Raportare Financiara) incepand cu exercitiul financiar al anului 2012. Situatiile financiare pentru semestrul I 2019 au fost intocmite in conformitate cu prevederile OMFP 2844/2016 pentru aprobarea Reglementarilor contabile conforme cu Standardele Internationale de Raportare Financiara adoptate de catre Uniunea Europeana.

1.1. Misiune , viziune, valori

MISIUNEA managementului de la cel mai inalt nivel si a angajatilor ELECTROMAGNETICA, este sa oferim solutii performante bazate pe tehnologii noi, pentru a satisface deplin clientii si a raspunde in mod rezonabil asteptarilor tuturor partilor interesate prin cautarea si deschiderea de noi drumuri in tehnica si afaceri.

VIZIUNEA noastra pentru realizarea misiunii asumate este aceea de a dezvolta mai ales produse si metode rezultate din activitatea proprie de cercetare - proiectare. Prin strategia sa, ELECTROMAGNETICA urmareste extinderea in domenii complementare, cu potential inalt de crestere, ce asigura valorificarea superioara a resurselor de cercetare dezvoltare si a bazei sale tehnologice. De asemenea, compania are in vedere mentinerea unui grad inalt de integrare si flexibilitate a productiei, reinvestirea profitului, finantarea preponderent din surse proprii, diversificarea echilibrata a activitatii precum si balansarea riscurilor.

VALORILE care definesc si modeleaza permanent identitatea companiei si cultura organizationala sunt:

- **Creativitatea:** suntem inovativi si staruim in a aplica de fiecare data cele mai noi tehnologii si cele mai potrivite solutii;
- **Etica in afaceri:** constituie fundamentul relatiilor noastre comerciale, caracterizate de onestitate, integritate, comunicare si incredere reciproca ;
- **Colaborarea:** avem o atitudine proactiva fata de nevoile clientului, oferindu-i acestuia produse si servicii de calitate care-i aduc un plus de valoare prin beneficii directe si indirecte pe termen lung;
- **Responsabilitatea:** actionam responsabil pentru ocrotirea mediului, siguranta, sanatatea si dezvoltarea personala a salariatilor, pentru crearea unui mediu de afaceri integru si competitiv, dezvoltarea sociala si culturala a comunitatii;
- **Increderea in noi insine:** credem ca munca in echipa alaturi de valorificarea experientei si a resurselor proprii confera forta necesara indeplinirii misiunii noastre si dezvoltarii durabile a companiei;
- **Adaptabilitatea:** ne adaptam permanent cerintelor pietei, cautand si descoperind noi oportunitati, dar ramanand constant centrati pe nevoile si asteptarile clientilor.

1.2. Descrierea activitatii de baza

Electromagnetica are urmatoarele linii principale de business :

- A. PRODUSE SI SERVICII PENTRU REțele ELECTRICE SI CRESTEREA EFICIENȚEI ENERGETICE**
- B. PRODUCTIE SI FURNIZARE DE ENERGIE ELECTRICA**
- C. INCHIRIERE SPATII SI DEZVOLTARE IMOBILIARA**
- D. PRODUSE DIVERSE (electrice si electronice, elemente de siguranta trafic CFR, reperi din mase plastice)**

Infiintata in 1930, Electromagnetica are in fabricatie produse de concepie proprie, proiectate si dezvoltate de echipa sa de cercetare dezvoltare dar produce pe baza de comanda si o multitudine de subansamble metalice si din mase plastice injectate, aparataj electric, scule si matrite.

Compania a dezvoltat incepand cu anul 2010, in concepie proprie corpuri si sisteme de iluminat cu LED, ajungand in prezent la o gama larga de produse destinate iluminatului public, industrial, comercial si rezidential. Produsele de iluminat cu LED ocupa cea mai mare pondere in productia Electromagnetica, societatea fiind principalul producator autohton. Societatea deține laborator de compatibilitate electromagnetica (acreditat RENAR) unde este evaluată și validată performanța aparatelor de iluminat cu LED și laborator de luminotehnica. Sistemele de iluminat cu LED au integrat si sistemul de telegestiune ENERGSys dezvoltat continuu de catre companie in ultimii 14 ani, cu aplicatii in domeniul masurarii energiei electrice (componenta a proiectelor de tip Smart-City) .

Productia de energie electrica se desfasoara in cele 10 microhidrocentrale situate in judetul Suceava si este o activitate complementara activitatii de furnizare energie electrica, Electromagnetica fiind, in continuare, unul din furnizori importanti de pe piata concurentiala

S-a urmarit in continuare valorificarea potentialului imobiliar al societatii prin amenajarea si inchirierea spatiilor excedentare, la care s-au facut cu timpul modernizari importante.

Elementele de siguranța a traficului feroviar sunt produse aflate de mult timp în portofoliul societății si au inregistrat o crestere semnificativa in cifra de afaceri, urmare a comenzilor primite de la companiile care opereaza infrastructura CFR si licitatiilor castigate direct.

2. ANALIZA ACTIVITATII ELECTROMAGNETICA SA IN SEMESTRUL 1 2019

2.1. ELEMENTE DE EVALUARE GENERALA

Nr Crt	Specificatie		Semestrul 1 2019	Semestrul 1 2018
1	Venituri totale (lei)	lei	126.810.108	175.759.371
2	Cheltuieli totale (lei)	lei	117.596.192	162.778.840
3	Profit brut (lei)	lei	9.213.916	12.980.531
4	Rata profitului brut	%	7,27	7,39
5	Profitul net	lei	8.160.001	10.781.326
6	Rata profitului net	%	6,43	6,13
7	Lichiditatea curenta	%	204	165
8	Solvabilitatea patrimoniala	%	82	81
9	EBITDA	lei	9.755.914	18.178.530
10	Marja EBITDA	%	7,69	10,34
11	EIBT	lei	4.817.332	13.239.948
12	Marja EIBT	%	3,80	7,53
13	ROE	%	2,40	3,30
14	Durata de incasare a creantelor	zile	112	125
15	Durata de plata a furnizorilor	zile	95	68

Societatea a obtinut profit, inregistrand o rata a profitului brut (7,27 %) si net (6,43 %), in crestere, similare cu cele de anul trecut. In acelasi timp, solvabilitatea a crescut usor, pana la 82 %, mentinandu-se astfel la un nivel foarte bun.

Durata de incasare a creantelor a scazut, cu 13 de zile in timp ce durata de plata a furnizorilor a crescut semnificativ cu 27 zile, contribuind la imbunatatirea cash-flow-ului.

2.2. EVALUAREA ACTIVITATII DE VANZARE

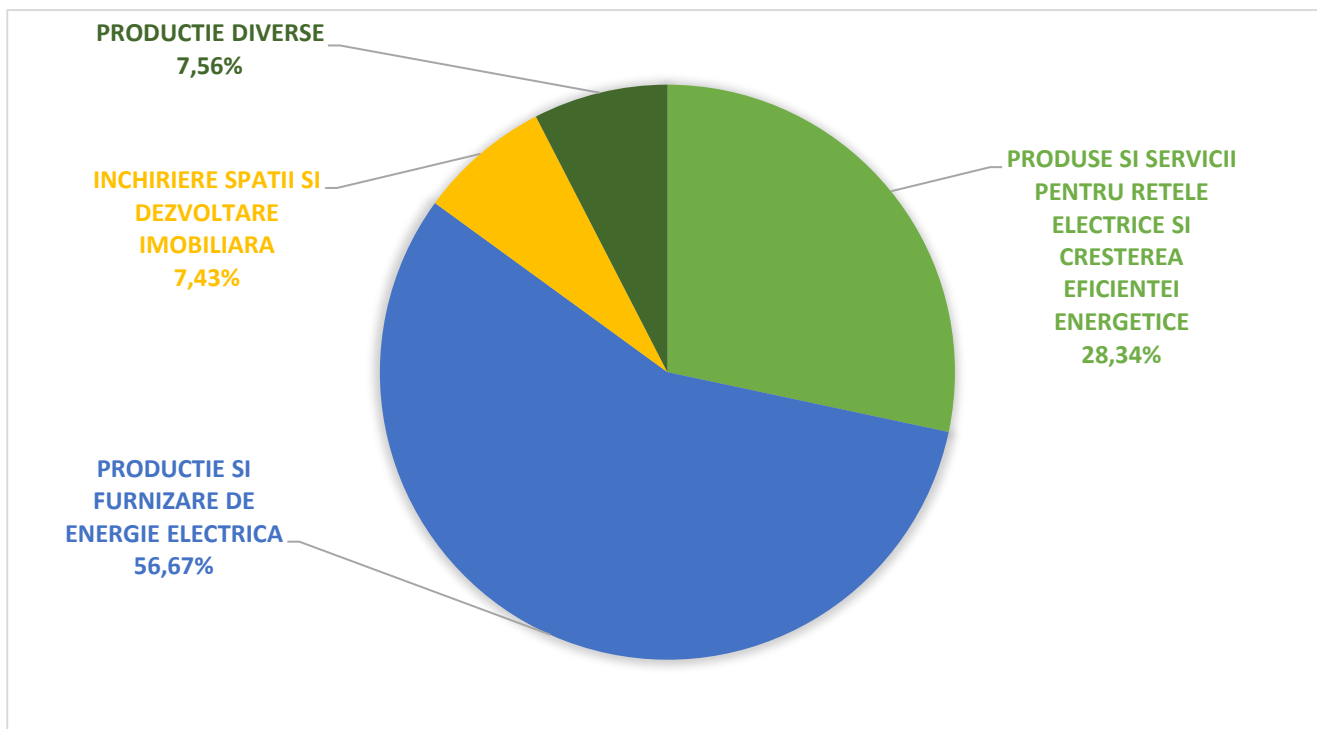
Distributia pe piata a corpurilor si sistemelor de iluminat cu LED se face in principal direct de catre societate prin divizia de profil din cadrul directiei comerciale. Derularea unui numar sporit de proiecte la cheie a asigurat vanzarea unui numar mai mare de produse și servicii. O prioritate pentru 2019 este obtinerea unei structuri echilibrate a productiei de corpuri de iluminat cu LED prin ridicarea produselor de iluminat pentru sectorul comercial si office la nivelul celor pentru iluminatul public.

Exportul este sustinut in mod traditional de aparatajul electric de joasa tensiune si de o mare parte din productia de injectie de mase plastice. In perioada urmatoare, productia de mase plastice va fi orientata treptat catre produse cu grad de complexitate ridicat, modificare care conduce si la o crestere a profitabilitatii.

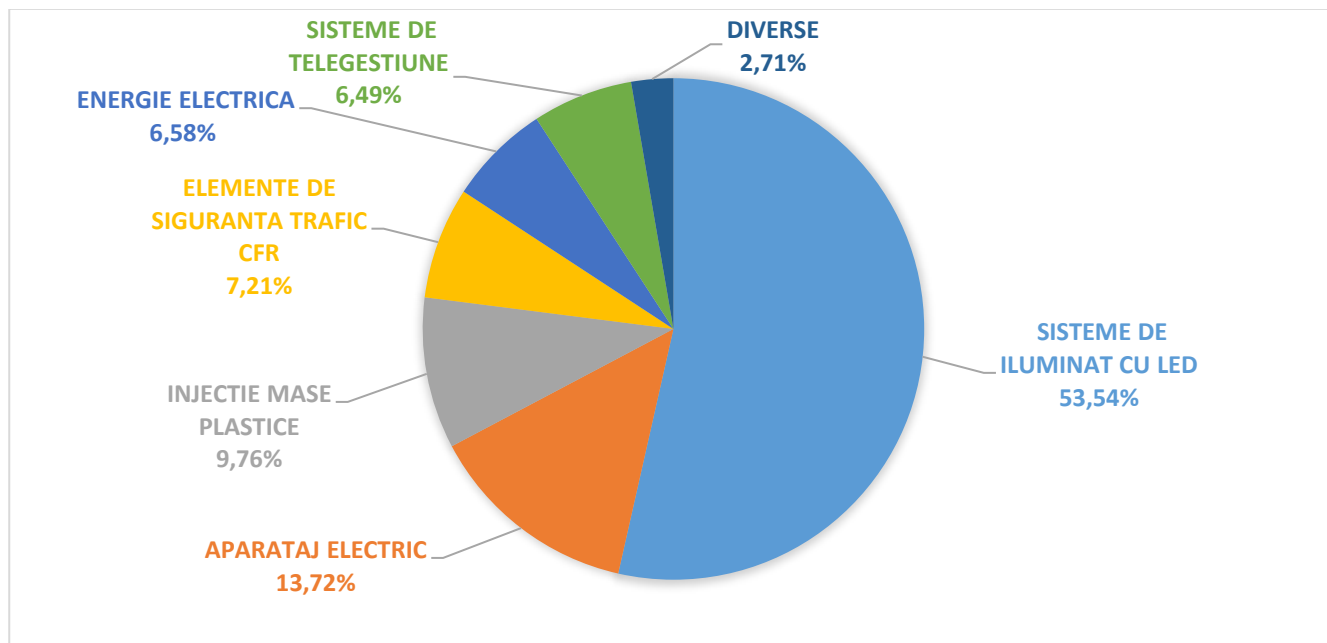
Activitatile de productie si de furnizare de energie electrica se desfasoara exclusiv pe piata interna.

In ce priveste asigurarea desfacerii pe termen mediu si lung, precizam ca durata medie a contractelor de inchiriere este de aproximativ 2 ani, cea a contractelor de furnizare de energie este de 1 an, in timp ce productia se executa in general pe baza comenzilor pe termen scurt, cu exceptia sistemelor de telegestiune care sunt contractate anual. Contractele de vanzare a sistemelor de iluminat cu LED prin credit furnizor, se intind de regula pe perioade de 5 ani.

2.3. STRUCTURA CIFREI DE AFACERI



2.4. ACTIVITATEA DE PRODUCTIE



2.5. PRODUSE SI SERVICII PENTRU RELETE ELECTRICE SI CRESTEREA EFICIENTEI ENERGETICE

2.5.1. Corpuri, sisteme si solutii de iluminat cu LED

Productia de corpuri de iluminat cu LED are o pondere importanta in cifra de afaceri a societatii (21 %) fiind cea mai importanta componenta din activitatea de productie societatii (cu o pondere de cca. 53 %)

Tendinta anului 2019 o reprezinta furnizarea de solutii care sa permita controlul permanent al luminii si monitorizarea parametrilor electrici. Corpurile de iluminat cu LED sunt integrate in sisteme moderne de management al iluminatului formate din sistemul Energysys, sistem dimming, camere de supraveghere care regleaza iluminatul in functie de traficul de masini si statii de incarcare vehicule electrice.

Gama de produse acoperă urmatoarele domenii:

- iluminat stradal;
- spatii comerciale (supermarket-uri, galerii comerciale, benzinarii, depozite, standuri, parcuri, vitrine, panouri publicitare);
- spatiile industriale (hale, depozite, etc);
- birouri;
- cladiri publice (instituti, spitale, scoli);
- rezidential.

Avantajul competitiv al echipamentelor de iluminat cu LED este datorat eficientei ridicate (peste 150 lm/w), duratei de functionare indelungata si cheltuielilor reduse de intretinere. În plus, corpurile de iluminat cu LED ofera o lumina de calitate, sunt ecologice si permit integrarea în sisteme de telemanagement.

2.5.2. Echipamente de telegestiune a energiei electrice

Sistemul ENERGSys a fost dezvoltat in directia realizarii unor solutii particularizate la cererea clientilor, pentru rezolvarea unor probleme specifice de masura si distributie din anumite zone, asigurandu-se totodata conformitatea cu cerintele ordinelor ANRE privind implementarea Sistemelor de Masurare Inteligenta (SMI) in Romania. Totodata s-a pus accentul pe extinderea aplicatiilor sistemului de controlizare ENERGSys atat in zone rurale cu probleme in ceea ce priveste pierderile de energie electrica cat si in cadrul retelelor de iluminat public urban/rural, prin monitorizarea consumului in Punctele de Aprindere si dezvoltarea in cadrul sistemului existent a unor functii specifice platformelor de tip Smart-City

2.5.3. Aparataj electric

Productia de aparataj electric de joasa tensiune reprezinta un element de continuitate si stabilitate in cadrul productiei pentru export, reprezentand in semestrul 1 2019 peste 62 % din totalul exporturilor. Aceasta grupa de produse a inregistrat o crestere a vanzarilor fata de semestrul 1 anul 2018, de 14 %.

2.6. PRODUCTIE SI FURNIZARE DE ENERGIE ELECTRICA

Productia de energie este un domeniu reglementat de ANRE, societatea detinand licenta de producator inca din 2007. In Semestrul 1 2019 productia de energie electrică a depasit semnificativ media ultimilor ani. Aproximativ 35 % din necesarul de certificate verzi necesare furnizarii de energie au fost asigurate de certificatele verzi aferente productiei proprii de energie. Veniturile in Semestrul 1 2019 au inregistrat o crestere de 80 % fata perioada similara din 2018 ca urmare a precipitatiilor excedentare.

Activitatea de furnizare de energie este reglementata de ANRE. Societatea detine licenta de furnizor din anul 2001, aceasta fiind reinnoita in 2013 pe baza reglementarilor noii legi a energiei (L123/2012) pentru inca 10 ani. In Semestrul 1 din 2019 veniturile din activitatea de furnizare a energiei electrice s-au diminuat fata de Semestrul 1 din 2018 cauzele principale fiind constrangerile achizitiei de energie centralizata cu oferte mai putine si mai scumpe, renuntarea la clientii care prezinta riscuri de neplata a facturilor si adaptarea la modificarile legislative (ex. OUG114/2018 – cu introducerea contributiei de 2 % pe cifra de afaceri din tranzactiile cu energie)

2.7. INCHIRIERE SPATII SI DEZVOLTARE IMOBILIARA

Electromagnetica administreaza aproximativ 33.000 mp de spatii de inchiriat in Bucuresti si 3.500 mp in localitatea Varteju, Judetul Ilfov. La 30.06.2019, pentru sediul din Calea Rahovei 266-268, gradul mediu de ocupare era de 97,77 % iar pretul mediu de inchiriere de 7,03 euro/mp. Pentru spatiile din comuna Varteju (Magurele), gradul de ocupare era de 100 % iar tariful mediu de inchiriere era de 2,03 euro/mp. Structura dupa destinatii a spatiilor de inchiriat la 30.06.2019 este urmatoarea:

Nr.crt.	Destinatia spatiilor de inchiriat la sediu	Pondere %	Destinatia spatiilor de inchiriat la Varteju	Pondere %
1	Birouri	47,18	Birouri	3,30
2	Depozite	26,24	Depozite	28,27
3	Productie	16,44	Productie	47,50
4	Prestari servicii	10,14	Prestari servicii	20,93

Activitatea de inchiriere si dezvoltare imobiliara a inregistrat o crestere de aproximativ 5 % fata de aceeași perioada a anului precedent, rezultat al gradului de inchiriere și al cursului mediu euro/leu care a evoluat favorabil fata de anul 2018. Veniturile din activitatea de inchiriere se vor afla în continuare sub presiune tinand cont de restrangerea activitatii unor chiriasi sau a migrarii acestora catre spatii cu facilitati suplimentare. Piața de birouri devine tot mai competitiva și nu numai în nordul capitale ci și în aria noastră de inchiriere.

Se observa o ușoară creștere a spatiilor de închiriat pentru birouri în favoarea celor de prestari servicii sau depozite, chiriașii pentru birouri începand sa aibă pretenții mai mari în ceea ce privește gradul de confort. Nivelul ridicat al livrărilor pe piața de birouri va duce la depășirea cererii de birouri în București, astfel antrenând o posibilă scădere a gradului de ocupare, în special pentru clădirile mai vechi sau situate în zone greu accesibile. Acestea vor fi nevoite să investească în reamenajări sau chiar sa crească gradul de ocupare în defavoarea marjei de profit pentru a rămâne in cursă alături de noua generație de clădiri, în marea lor majoritate verzi, cu dotări de ultimă generație și conexiuni excelente la transportul public, în special la metrou.

2.8 INVESTITIILE

In cursul primului semestru al anului 2019 au fost realizate in cadrul Electromagnetica Business Park investitii de 232.000 Euro, mai mici decat in aceeasi perioada din 2018 (412.000 Euro), realizate in special in echipamente tehnologice. La microhidrocentralele din nordul tarii (UHR Radauti) au fost realizate mici achizitii de echipamente de intretinere in valoare de cca. 8.200 Euro.

Investitiile au fost realizate din fonduri proprii

2.9 RESURSELE UMANE

In primul semestru al anului 2019, structura personalului a avut o usoara scadere in ceea ce priveste numarul mediu de angajati, de la 479 la sfarsitul anului 2018, la 467 la data de 30 iunie 2019.

Numarul angajatilor cu studii superioare s-a mentinut constant fata de anul 2018, reprezentand 35% din totalul de angajati. Cealalta parte a salariatilor este formata din 34,5% personal cu studii medii, 4,5% cu studii tehnice si 26% personal cu studii profesionale si de calificare.

Activitatea de formare profesionala a angajatilor din cadrul companiei s-a desfasurat conform modificarilor legislative si noutatilor aparute in domeniile in care activeaza Electromagnetica, astfel ajutandu-i pe acestia sa isi imbunatateasca performantele profesionale. Pe parcursul primului semestru al anului 2019 s-a acordat o mare importanta autorizarii si reautorizarii anumitor angajati care lucreaza in activitati reglementate."

3. FACTORI DE INCERTITUDINE

- volumul comenzilor pentru piata interna si export, care face mai putin predictibila productia pe termen mediu si lung;
- dinamica pietei locale a corpurilor de iluminat cu LED si concurenta manifestata de produsele din import;
- volatilitatea ridicata a preturilor pe piata de energie si constrangerile privind achizitia de energie centralizata;
- nivelul precipitatiilor, cu influenta directa asupra productiei proprii de energie electrica;
- durata de recuperare a creantelor; In conditiile unei concurente tot mai mari pe toate pietele, conditiile de plata au devenit mai defavorabile pentru vanzatori /furnizori.
- riscul de intrare in incapacitate de plata a unor clienti; Electromagnetica incearca sa minimizeze aceste riscuri prin analiza partenerilor (inclusiv prin parteneriatul cu RISCO) atat inainte de semnare cat si in timpul derularii contractelor
- cursul de schimb, importurile de materiale, etc.

4. ALTE EVENIMENTE IMPORTANTE

In primele 6 luni ale anului, nu au existat evenimente deosebite, nici in partea de productie – vanzare nici legat de actionariat / conducere sau piata valorilor mobiliare care sa fi influentat activitatea companiei. Toate evenimentele mai importante au fost raportate conform reglementarilor catre ASF si BVB (ex. acordarea de dividende, evolutia litigiilor importante)

In data de 22.04.2019 a avut loc Adunarea Generala Ordinara a Actionarilor (AGOA) Electromagnetica in care s-au aprobat, printre altele, situatiile financiare individuale si consolidate pentru 2018, alocarea sumei de 2.704.155 lei pentru plata dividendelor (respectiv 0,004 lei/actiune) si bugetul de venituri si cheltuieli pentru 2019.

Incepand cu data de 03.06.2019 Electromagnetica acorda dividende pentru anul 2018 in valoare unitara de 0,004 lei/actiune.

5. SITUATIA ECONOMICO-FINANCIARA A ELECTROMAGNETICA SA

5.1. POZITIA FINANCIARA

	30 iunie 2019	31 decembrie 2018
ACTIVE		
Imobilizări corporale	283.324.899	284.669.256
Investiții imobiliare	4.709.859	4.709.859
Imobilizări necorporale	504.259	702.025
Investiții in entități afiliate	3.967.606	3.967.606
Alte active imobilizate pe termen lung	20.299.098	20.495.344
Total active imobilizate	312.805.720	314.544.090
Active circulante		
Stocuri	19.352.338	17.183.417
Creanțe comerciale	48.603.291	41.275.588
Numerar si echivalente de numerar	28.192.188	29.162.314
Alte active circulante	3.966.302	2.950.187
Total active circulante	100.114.120	90.571.507
Total active	412.919.840	405.115.597
CAPITALURI PROPRII SI DATORII		
Capitaluri proprii		
Capital social	67.603.870	67.603.870
Rezerve si alte elemete de capitaluri proprii	178.274.640	177.706.613
Rezultat reportat	93.605.922	88.933.829
Total capitaluri proprii atribuibile acționarilor societății	339.484.432	334.244.312
Datorii pe termen lung		
Datorii comerciale si alte datorii	2.608.318	1.311.019
Subvenții pentru investiții	4.491.916	4.573.525
Datorii privind impozitul amânat	17.341.503	17.782.339
Total datorii pe termen lung	24.441.737	23.666.883

	30 iunie 2019	31 decembrie 2018
Datorii curente		
Datorii comerciale și alte datorii	45.625.730	43.092.649
Subvenții pentru investiții	163.219	163.219
Provizioane	2.327.922	3.913.666
Datorii privind impozitul pe profit curent	876.799	34.867
Total datorii curente	48.993.671	47.204.402
Total datorii	73.435.407	70.871.285
Total capitaluri proprii și datorii	412.919.840	405.115.597

Din analiza comparativa a elementelor de bilant s-au observat urmatoarele:

Activele au crescut cu 1,93 % in special datorita cresterii activelor circulante cu 10,54 % .Creantele comerciale au crescut cu 17,75 %, crestere asumata prin continuarea politicii comerciale privind vanzarile pe credit furnizor. Capitalurile proprii au înregistrat o crestere de 1,57 % ca urmare a castigului perioadei.

In cadrul rubricii „numerar si echivalente numerar” suma de 10.104.418 lei o reprezinta reprezentata numerar restrictionat , lichiditati depuse la banci in scopul garantarii unor obligatii (cash-colateral)

5.2. REZULTATUL DE PROFIT SI PIERDERE INDIVIDUAL SE PREZINTA DUPA CUM URMEAZA

	30 iunie 2019	30 iunie 2018
Venituri	108.845.151	151.697.371
Venituri din investiții	833.770	36.923
Alte venituri nete	3.497.912	2.476.320
Variația stocului de produse finite și producția în curs de execuție	10.565.451	10.454.887
Activitatea realizată de entitate și capitalizată	380.417	277.016
Materiile prime și consumabile utilizate	(73.672.919)	(114.158.762)
Cheltuieli cu angajații	(18.299.198)	(15.162.956)
Cheltuieli cu amortizarea și deprecierea	(5.171.566)	(4.938.582)
Alte cheltuieli	(17.387.678)	(17.225.355)
Cheltuieli financiare	(377.425)	(476.330)
Profit înainte de impozitare	9.213.916	12.980.531
Impozit pe profit	(1.053.915)	(2.199.205)
Profitul perioadei	8.160.001	10.781.326

Profitul net a scazut cu 24 % comparativ cu anul precedent, rezultatul perioadei fiind influentat si de urmtorii factori :

- Intarzierea publicarii procedurilor de licitatie si a rezultatelor licitatiilor la care s-a participat, precum si faptul ca Electrica nu a scos inca la licitatie lucrari aferente programului de investitii asumat pentru contoare si sisteme de telegestiune, au influentat negativ activitatile nelicentiate.
- Constrangerile din piata angro de energie electrica, inclusiv cresterea rapida a pretului energiei achizitionate (in contextul cresterii pretului certificatelor de carbon) si aparitia unor modificari legislative cum ar fi OUG114/2018 care a introdus contributia de 2 % pe cifra de afaceri din tranzactiile cu energie, au condus la scaderea rentabilitatii activitatii de furnizare .

De mentionat ca in Semestrul 1 s-au indeplinit obiectivele asumate prin buget.

5.3. CASH –FLOW

30 iunie 2019	30 iunie 2018
----------------------	----------------------

Numerar net utilizat in activitatile de exploatare	1.354.660	6.984.428
Numerar net utilizat in activitatile de investitii	551.769	(1.015.311)
Numerar net utilizat in activitati de finantare	(2.876.555)	0
(Descrerea)/Cresterea neta de numerar si echivalente de numerar	(970.126)	5.969.117
Numerar si echivalente de numerar la inceputul perioadei	29.162.314	16.362.057
Numerar si echivalente de numerar la sfarsitul perioadei	28.192.188	22.331.174

In cadrul numerarului net utilizat in activitati de finantare se regaseste suma de de 2.704.155 lei lei care se va distribui sub forma de dividende.

5.4. LINIILE DE CREDIT

Au fost utilizate intr-o masura mult mai mica fata de S1 2018 (cca. 12,2 %) fiind rambursate integral

5.5. TRANZACTIILE CU PARTILE AFILIATE

In relatia dintre Electromagnetica - societate mama si firmele din grup sunt in desfasurare aceleasi contracte care se refera strict la prestarea diverselor servicii pentru societatea mama ca si in anii precedenti.

Aplicandu-se IFRS16 de la 1 ianuarie 2019 pentru contractele de inchiriere dintre Electromagnetica si Procetel respectiv Electromagnetica Goldstar tratamentul contabil este diferit fata de anii anteriori. S-au inregistrat active, respectiv datorii privind drepturile de utilizare ale activelor in leasing.

6. PIATA VALORILOR MOBILIARE

Electromagnetica este listata la categoria Premium a BVB, unde se tranzactioneaza cu urmatoarele caracteristici:

Simbol piata: ELMA

Actiuni ordinare, nominative, dematerializate

Numarul actiunilor emise: 676.038.704

Valoarea nominala: 0,1000 lei

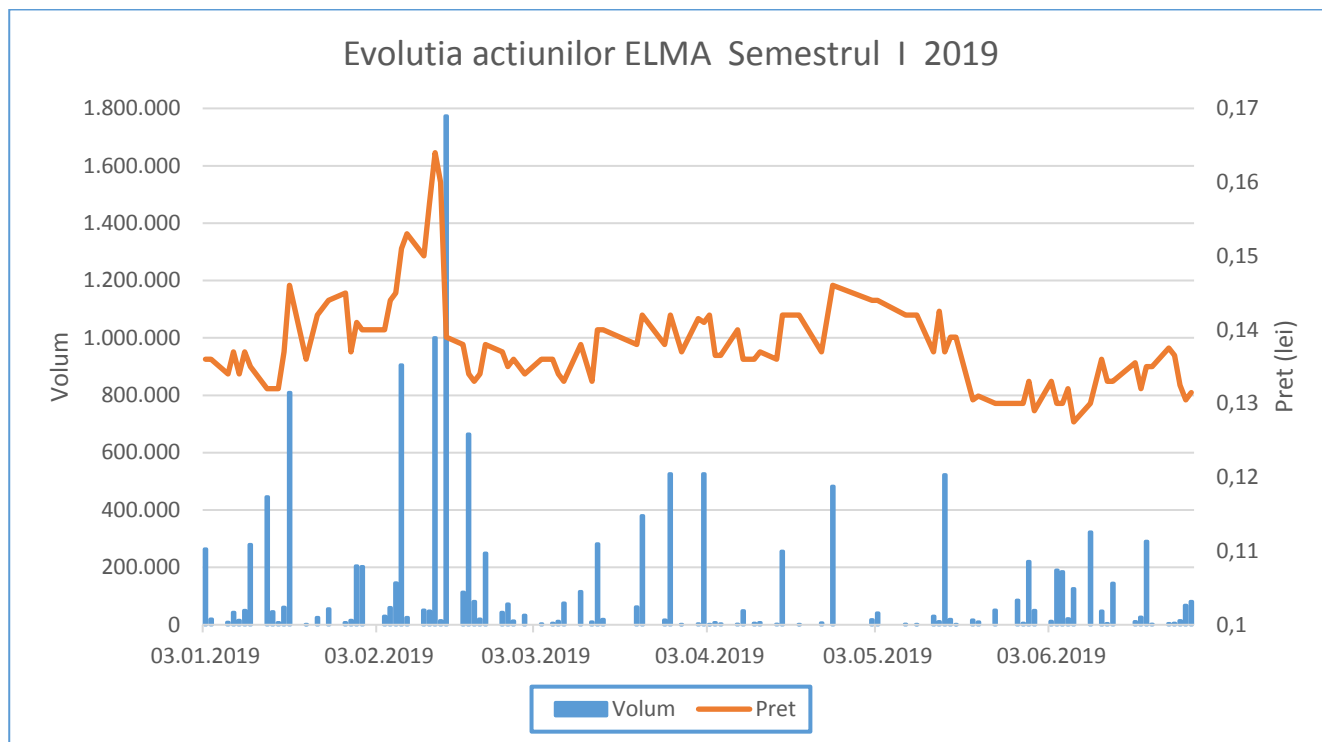
Capital social: 67.603.870,40 lei

Codul ISIN ROELMAACNOR2

Cod LEI: 254900MYW7D8IGEFRG38

Actiunile ELMA fac parte din indicii bursei : BET BK , BET XT, BET XT-TR, BETPlus.

In cursul semestrului I 2019 s-au tranzactionat actiuni reprezentand 2 % din numarul total de actiuni, cumuland 2,76 % din capitalul societatii, la un pret mediu de 0,1395 lei/actiune. Pretul de referinta a oscilat intre un minim de 0,1275 lei/actiune si un maxim de 0,1640 lei/actiune. Nu au fost inregistrate tranzactii semnificative.



7. INFORMATII PRIVIND REZULTATUL CONSOLIDAT

In semestrul I al anului 2019, nu au intervenit schimbari in detinerile Electromagnetica la filialele sale (Electromagnetica Goldstar SRL, Procetel SA, Electromagnetica Fire SRL si Electromagnetica Prestserv SRL) si nici in structurile acestora de conducere. Societatile controlate de Electromagnetica au o influenta redusa asupra profitului brut in urma consolidarii, deoarece tranzactiile pe care acestea le desfasoara sunt in cea mai mare parte cu societatea mama.

	Grup		Societate mama		Grup		Societate mama	
	30 iunie 2019		%	31 decembrie 2018		%		
Active imobilizate	319.645.953	312.805.720	97,86	321.851.268	314.544.090	97,73		
Active circulante	105.563.035	100.114.120	94,84	95.887.635	90.374.907	94,25		
Capitaluri proprii atribuibibile action. societatii	350.180.361	339.484.432	96,95	345.377.260	334.224.312	96,78		
Datorii pe termen lung	25.400.082	24.441.737	96,23	24.625.228	23.666.883	96,11		
Datorii curente	49.386.709	48.993.671	99,20	47.485.965	47.007.802	98,99		
Profit inainte de impozitare	8.804.104	9.213.916	104,65	7.672.515	8.000.050	104,27		
Profitul perioadei	7.737.912	8.160.001	105,45	4.456.343	4.823.198	108,23		

8. PERSPECTIVE

In al doilea semestru din 2019, ne asteptam ca activitatile de productie si furnizare energie sa aiba o evolutie similara cu cea din primul semestru.

Referitor la perspectivele activității nelicentiate, se întrevăde o creștere a cifrei de afaceri pentru vânzările de aparate de iluminat și elemente de siguranță a traficului feroviar, o continuare stabilă a cifrei de afaceri pentru sectorul imobiliar/administrativ, cât și pentru export.

9. CALENDARUL DE RAPORTARE FINANCIARĂ PENTRU 2019

14 august 2019 : Publicarea rezultatelor financiare - Semestrul I 2019;

15 noiembrie 2019 : Publicarea rezultatelor financiare trimestriale – Trimestrul III 2019

NOTA :

1. Raportul Administratorilor a fost întocmit conform art. 65 din Legea 24/2017 și art. 223 din regulamentul ASF nr. 5/2018
2. Situațiile financiare individuale și consolidate ale Electromagnetica SA pentru semestrul I al anului 2019, întocmite conform reglementărilor naționale aplicabile, nu sunt auditate.

Eugen Scheusan,
Director General

Cristina Florea
Director Economic

ANEXA LA RAPORTUL ADMINISTRATORILOR PENTRU SEMESTRUL I anul 2019

Prezenta anexa completeaza si detaliaza pct. 4 „ALTE EVENIMENTE IMPORTANTE” din cadrul „Raportul administratorilor pentru semestrul I anul 2019” (pag.7). Evenimentele descrise mai jos au fost comunicate de fiecare data catre Bursa si ASF :

DATA PUBLICARII LA BVB	REFERITOR	DESCRIERE
14.02.2019	Litigiu	In cadrul dosarului 3970/2/2018 privind anularea Deciziei 77/2017 a Consiliului Concurentei , Curtea de Apel Bucuresti a dat un nou termen pe 13.03.2019
15.02.2019	Publicare rezultate financiare preliminare 2018	Anunt disponibilitate si rezultate financiare disponibile la : http://www.bvb.ro/FinancialInstruments/SelectedData/NewsItem/ELMA-Rezultate-financiare-preliminare-2018/9430E
21.03.2019	Propunere acordare dividende	Consiliul de Administratie al ELECTROMAGNETICA SA propune aprobarii AGOA urmatoarea modalitate de repartizare a profitului net, in suma de 4.823.198 lei, inregistrat de societate in anul 2018: - rezerve legale - 401.175 lei; - surse proprii de finantare, avand in vedere obiectivele de investitii de realizat in anul 2019 si politicile de vanzare pe credit furnizor a sistemelor de iluminat - 1.717.868 lei; - dividende - 2.704.155 lei Dividendul brut/actiune, cuvenit actionarilor va fi de 0,004 lei/actiune
21.03.2019	Convocare AGA Anuala	Convocarea Adunarii Generale Ordinare a Actionarilor ELECTROMAGNETICA SA pentru data de 22/23 aprilie 2019. CONVOCATOR AGOA ELECTROMAGNETICA PENTRU 22/23 APRILIE 2019
21.03.2019	Incetare a mandatului de Director Productie	Incetare la cerere , s-a luat act de cerere in cadrul CA 20.03.2019
29.03.2019	Litigiu	Dosarul 3970/2/2019. Curtea de Apel Bucuresti – Sectia a VIII a Contencios Administrativ si Fiscal a dispus amanarea pronuntarii in data de 10.04.2019.
08.04.2019	Intalnire cu investitori si analisti - Prezentare rezultate financiare 2018	ELECTROMAGNETICA SA informeaza ca intalnirea de prezentare a rezultatelor financiare aferente anului 2018 va fi organizata in data de 12 aprilie 2019. Intalnirea va avea loc

		intre orele 10:00 – 11:00 la sediul societatii din Bucuresti, sector 5, Calea Rahovei nr. 266-268, Sala Consiliu, parter.
11.04.2019	Litigiu	In dosarul 3970/2/2018, Curtea de Apel Bucuresti – Sectia a VIII a Contencios Administrativ si Fiscal a dispus amanarea pronuntarii cauzei pentru data de 24.04.2019. Se ataca impreuna cu fondul cauzei. Pronuntata in 10.04.2019, prin punerea la dispozitia partilor prin intermediul grefei instantei, conform art 396 alin 2 NCPC.
22.04.2019	Desfasurare AGA Ordinara	
23.04.2019	Publicare Hotarare AGA Ordinara	Disponibila la : http://www.bvb.ro/FinancialInstruments/SelectedData/NewsItem/ELMA-Hotarari-AGA-O-22-04-2019/FAB23 Contine inclusiv aprobarea situatiilor financiare individuale si consolidate
24.04.2019	Raport Anual 2018	Publicare situatii financiare individuale si consolidate in limba engleza si romana Disponibile la : http://www.bvb.ro/FinancialInstruments/SelectedData/NewsItem/ELMA-Raport-anual-la-31-12-2018/3168D
25.04.2019	Litigiu	In dosarul 3970/2/2018, Sectia a VIII a Contencios Administrativ si Fiscal a dispus amanarea pronuntarii cauzei pentru data de 08.05.2019. Se ataca impreuna cu fondul cauzei. Pronuntata in 24.04.2019, prin punerea la dispozitia partilor prin intermediul grefei instantei, conform art 396 alin 2 NCPC.
09.05.2019	Litigiu	In dosarul 3970/2/2019, Sectia a VIII a Contencios Administrativ si Fiscal a dispus la 08.05.2019 respingerea actiunii ca neintemeiata
10.05.2019	Agent de plata desemnat dividende 2018	Consiliul de Administratie a desemnat CEC BANK SA ca si agent de plata pentru plata dividendelor aferente anului 2018, conform cadrului de reglementare aplicabil.
10.05.2019	Anunt plata dividend 2018	Publicare procedura de distribuire a dividendelor acordate de Electromagnetica SA pentru exercitiul financiar 2018
13.05.2019	Anunt disponibilitate raport trimestrul 1 2019	Raportul trimestrial privind rezultatele financiare la data de 31 martie 2019, este disponibil la sediul societatii din Bucuresti, Calea Rahovei nr 266-268, sector 5 si on-line pe website-ul www.electromagnetica.ro (http://electromagnetica.ro/), in sectiunea Companie/Investitori/Info Financiar/2019, incepand cu 15 mai 2019.
15.05.2019	Publicare rezultate financiare trim 1 2019	Disponibile la : http://www.bvb.ro/FinancialInstruments/SelectedData/NewsItem/ELMA-Rezultate-financiare-trim-1-2019/EAACO

Eugen Scheusan,
Director General

Cristina Florea
Director Economic