

Raport semestrial la 30 iunie 2021

ELECTROMAGNETICA SA

Sumar

Raportul administratorilor

| | |
|-----------------------------------------------------------------------------------|----|
| Date de identificare - Informatii generale | 3 |
| Prezentarea generala a Societatii | 3 |
| Evenimente importante in semestrul 2021 | 4 |
| Elemente de evaluare generala | 5 |
| Descrierea activitatii de bazai | 5 |
| Evaluarea aspectelor legate de angajatii societatii | 11 |
| Impactul activitatii societatii asupra mediului | 11 |
| Obiectivele si politicile de gestionare a riscului | 12 |
| Investitii realizate si prognozate | 14 |
| Piata valorilor mobiliare | 14 |
| Situatia financiar contabila separata la data 30 iunie 2021 | 15 |
| Parti afiliate si tranzactii cu acestea. Informatii privind rezultatul consolidat | 17 |
| Calendarul de raportare financiara pentru S2 2021 | 17 |

Rezultate financiare S1 2021 (neauditare)

| | |
|-------------------------------------------------------------------|----|
| Situatii financiare interimare separate la 30 iunie 2021 | 19 |
| Rezultate financiare pentru T2 2021 comparativ cu T2 2020 | 74 |
| Indicatori economico-financiari conform Regulamentului ASF 5/2018 | 82 |

| | |
|--------------------------------------------|-----------|
| Declaratia persoanelor responsabile | 83 |
|--------------------------------------------|-----------|

ELECTROMAGNETICA SA



Raportul administratorilor S1 2021

privind activitatea economica si financiara a Electromagnetica SA

conform prevederilor art.65 din Legea 24/2017 privind emitentii de instrumente financiare si operatiuni de piata si anexei 14 la Regulamentul nr. 5/2018 privind emitentii de instrumente financiare si operatiuni de piata si Codului Bursei de Valori Bucuresti

1. DATELE DE IDENTIFICARE ALE ELECTROMAGNETICA :

Data raportului: **12 august 2021**

Denumire Societate: **Electromagnetica SA**

Sediul Social: **Bucuresti, Sector 5, Calea Rahovei nr 266-268, cod postal 050912**

Tel/ Fax: **021 404 21 02/ 021 404 21 95**

CUI **RO 414118**

Nr Inreg la ORCTB: **J40/19/1991**

Piata reglementata: **BVB, Sector titluri de capital, Actiuni, Categoria Premium**

Simbol de piata: **ELMA**

Numar de actiuni: **676.038.704**

Valoarea nominala: **0,1000 lei**

Capital social: **67.603.870,40 lei**

Cod LEI : **254900MYW7D8IGEFRG38**

2. PREZENTAREA GENERALA A SOCIETATII

Electromagnetica SA este o societate comerciala pe actiuni, infiintata in 1930, cu personalitate juridica romana si durata de viata nelimitata care este organizata si functioneaza conform statutului si pe baza Legii nr. 31/1991 republicata, cu respectarea Legii nr 24/2017 privind emitentii de instrumente financiare și operațiuni de piața si Regulamentului nr. 5/2018 privind emitentii de instrumente financiare și operațiuni de piața.

Capitalul social al societatii este de 67.603.870,40 lei impartit in 676.038.704 actiuni comune, nominative si dematerializate, inscrise in cont electronic in registrul actionarilor tinut de Depozitarul Central SA. Conform statutului societatii, obiectul principal de activitate il reprezinta fabricarea de instrumente si dispozitive pentru masura, verificare, control, navigatie (cod CAEN 2651).

Electromagnetica SA, in calitate de societate comerciala ale carei actiuni sunt admise pe o piata reglementata (Bursa de Valori Bucuresti, categoria Premium, simbol ELMA) a adoptat IFRS (Standardul International de Raportare Financiara) incepand cu exercitiul financiar al anului 2012. Situatiile financiare pentru semestrul 1 din 2021 au fost intocmite in conformitate cu prevederile OMFP 2844/2016 pentru aprobarea Reglementarilor contabile conforme cu Standardele Internationale de Raportare Financiara adoptate de catre Uniunea Europeana.

3. EVENIMENTE IMPORTANTE IN SEMESTRUL 1 :

3.1 Raportari conform Legii 24/2017 si Regulamentului 5/2018

| DATA PUBLICARII | REFERITOR | DESCRIERE |
|-----------------|--------------------------------------------|-------------------------------------------------------------------------------------------------------------------------------------------------------------------------------------------------------------------------------------------------------------------------------------------------------------------------------------------------------------------------------------------------------------------------------|
| 19.02.2021 | Publicare rezultate financiare preliminare | Rezultate financiare preliminare in limba engleza si romana disponibile la : www.bvb.ro simbol ELMA si www.electromagnetica.ro |
| 25.03.2021 | Propunere repartizare profit | Consiliul de Administratie al ELECTROMAGNETICA SA propune aprobarii AGOA urmatoarea modalitate de repartizare a profitului net, in suma de 2.324.301 lei, inregistrat de societate in anul 2020: - rezerve legale – 109.300 lei; - surse proprii de finantare, avand in vedere obiectivele de investitii de realizat in anul 2021 si politicile de vanzare pe credit furnizor a sistemelor de iluminat – 2.215.001 lei; |
| 25.03.2021 | Convocare AGOA | Convocarea Adunarii Generale Ordinare a Actionarilor pentru 28/29 Aprilie 2021. Publicare convocator, disponibil la : www.bvb.ro si www.electromagnetica.ro |
| 28.04.2021 | Desfasurare AGOA | |
| 29.04.2021 | Publicare hotararii AGOA | Hotararea AGOA in limba romana si engleza disponibile la : www.bvb.ro simbol ELMA si www.electromagnetica.ro |
| 29.04.2021 | Publicare Raport Anual 2020 | Raportul Anual disponibil la : www.bvb.ro simbol ELMA si www.electromagnetica.ro |
| 14.05.2021 | Publicare Raport Trimestrul 1 2021 | Raportul Trimestrul I 2021 disponibil la : www.bvb.ro simbol ELMA si www.electromagnetica.ro |

3.2 Principalele evenimente cu impact semnificativ in functionarea societatii :

Evolutia imprevizibila si defavorabila a pietei de energie :

In semestrul 1 din 2021 preturile energiei achizitionate au crescut foarte mult fata de anul 2020, aceasta situatie fiind una atipica pentru piata angro de energie din ultimii ani, cu atat mai mult cu cat previziunile de la sfarsitul anului 2020 indicau o evolutie similara anului 2020, in conditiile in care se estima ca pandemia COVID 19 va continua sa influenteze puternic piata consumului.

Cresterea brusca a pretului energiei electrice pe piata angro in Q1 2021, la sfarsitul lunii martie ajungand la 52,76 Euro/MWh. nu a putut fi sustinuta de cresteri de preturi la vanzare pe piata cu amanuntul din cauza clauzelor contractuale si a reglementarilor ANRE.

4. ELEMENTE DE EVALUARE GENERALA :

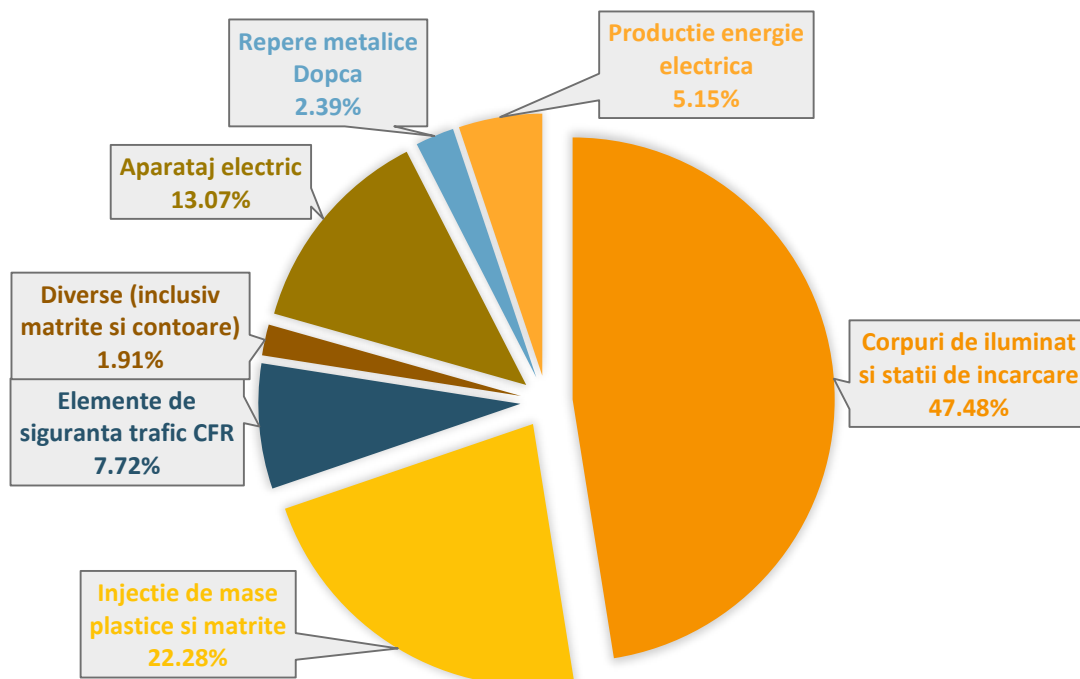
| Nr Crt | Specificatie | S1 2021 | S2 2020 |
|--------|----------------------------------------|-------------|-------------|
| 1 | Venituri totale (lei) | 217.401.963 | 175.143.351 |
| 2 | Cheltuieli totale (lei) | 235.488.986 | 173.502.072 |
| 3 | Profit brut (lei) | -18.087.022 | 2.127.691 |
| 4 | Profitul net (lei) | -17.974.174 | 1.641.279 |
| 5 | Marja EBITDA | -6,51 % | 4,68 |
| 6 | Marja EBIT | -8,40 % | 1,20 |
| 7 | Rata profitului net | -8,53 % | 0,99 |
| 8 | Lichiditate curenta | 148 % | 195 |
| 9 | Solvabilitate patrimoniala | 77 % | 81 |
| 10 | ROE | - 5,67 % | 0,49 |
| 11 | Durata de incasare a creantelor (zile) | 82 | 93 |
| 12 | Durata de plata a furnizorilor (zile) | 58 | 61 |
| 13 | Numarul mediu scriptic de salariati | 390 | 413 |

5. DESCRIEREA ACTIVITATII DE BAZA :

Electromagnetica are urmatoarele linii principale de business :

- A. PRODUSE SI SERVICII PENTRU CRESTEREA EFICIENTEI ENERGETICE
- B. PRODUCTIE SI FURNIZARE DE ENERGIE ELECTRICA
- C. INCHIRIERE SPATII SI DEZVOLTARE IMOBILIARA
- D. ALTE PRODUSE SI ACTIVITATI DEZVOLTATE

STRUCTURA PRODUCTIEI IN S1 2021



5.1. PRODUSE SI SERVICII PENTRU CRESTEREA EFICIENTEI ENERGETICE

5.1.1. Corpuri, sisteme si solutii de iluminat cu LED

Electromagnetica S.A. implementeaza solutii personalizate de iluminat in functie de necesitatile clientilor, pornind de la proiectarea produselor pana la testarea fotometrica conform standardelor internationale si finalizand cu certificarea acestora, ulterior implementand solutia optima agreate de client.

Productia de corpuri de iluminat cu LED ocupa cea mai mare pondere in productia marfa a societatii avand (alaturi de statiile de incarcare autovehicule electrice) o pondere de 47,48 %. In semestrul 1 din 2021 vazarile din acest segment au constituit un element de continuitate fiind aproximativ la fel cu cele din primul semestru din 2020. Gama de produse acoperă aproape toate domeniile, atat pentru autoritati publice (iluminat stradal sau ornamental pentru monumente) si firme (spatii comerciale si industriale, birouri) cat si pentru persoane fizice (corpuri de iluminat pentru utilizare casnica)

Avantajul competitiv al echipamentelor de iluminat cu LED este datorat eficientei ridicate (peste 160 lm/w), duratei de functionare indelungate (minim 100.000 ore) precum si a indicelui ridicat de redare a culorilor (minim 85 %). În plus, corpurile de iluminat cu LED ofera o lumina de calitate, sunt ecologice si permit integrarea în sisteme de telemanagement.

In anul 2021 exista, printre altele, contracte pentru iluminarea cu led a drumurilor de interes strategic national, demarand un contract pentru iluminarea tronsonului 2 al drumului expres Craiova Pitesti. Deasemenea este in curs de derulare si contractul pentru nocturna LED Stadion CARPATI Brasov precum si iluminarea interioara a unei cladiri noi , contract in valoare de 1 mil. Euro.

In ceea ce priveste gama de produse, ea a fost completata cu doua produse unul din familia INDUS cu iluminare de siguranta pe ambele fete si unul din familia NABU pentru iluminat zonele de bai adaptate la cerintele din santier ale beneficiarului. In acelasi timp, a fost extinsa gama de produse iluminat stradal EVOCITY cu 4 variante noi constructive care sa indeplineasca conditia de echipare cu conectori NEMA solicitata de Departamentul Vanzari pentru aplicatii care necesita telegestiunea corpurilor de iluminat.

A fost implementata solutia de telegestiune bazata pe tehnologia de comunicatii PLC (Power Line Communication) in proiectul "Varianta ocolitoare Bacau", orasul Harman, orasul Strehaiia si in Republica Moldova pentru un total de 40 puncte de aprindere si 2500 corpuri de iluminat cu LED.

De asemenea a fost inceputa si se afla in derulare implementarea solutiei de telegestiune bazata pe tehnologia de comunicatie radio Nb-IoT (servicii Vodafone) pentru 115 corpuri de iluminat cu LED si a platformei de Smart City pentru serviciul SaaS din cloud-ul Electromagnetica SA

5.1.2. Statii de incarcare autovehicule electrice

Aproape 2.500 de autoturisme noi electrice și hibride au fost comercializate în România, în primele trei luni ale anului în curs, în creștere cu 65% față de același interval din 2020, relevă datele Asociației Producătorilor și Importatorilor de Autoturisme (APIA), consultate de Agerpres.

Analiza de piață arată că ponderea autoturismelor electrice și full hibride noi în totalul pieței auto locale a ajuns la 12,2%, perioada în ianuarie – martie 2021, de la 5,5%, în primul trimestru al anului trecut.

Aceasta evolutie a fost impulsionata si de OUG nr. 17/2019 pentru modificarea si completarea OUG nr. 66/2014 privind aprobarea Programului de stimulare a cumpararii de autoturisme noi, care are ca obiect de reglementare "promovarea vehiculelor de transport rutier nepoluante si eficiente din punct de vedere energetic care fac obiectul Programului Rabla Plus, astfel incat beneficiarii acestuia sa fie eligibili in cadrul Programului, alaturi de beneficiarii Programului Rabla Clasic".

Pentru a mentine acest trend este necesara construirea unei retele extinse de statii de incarcare, la nivelul intregii tari. In acest sens exista in Romania mai multe programe de finantare, unul din ele fiind al Agentiei pentru Fondul de Mediu, prin care firmele sau unitatile teritorial – administrative pot obtine finantari de pana la 900.000 lei / solicitant. De asemenea Ministerul Energiei a lansat programul ELECTRIC UP pentru instalarea sistemelor de panouri fotovoltaice pentru producerea de energie electrică cu o putere instalată cuprinsă între 27 kWp și 100 kWp necesară consumului propriu și livrarea surplusului în Sistemul Energetic Național, precum și cel puțin o stație de reîncărcare de minim 2 x 22,1 kW pentru vehicule electrice și electrice hibrid plug-in, cu minim două puncte de incarcare.

Electromagnetica a fost printre primele companii autohtone care sub brandul **ELMotion** a proiectat si construit astfel de statii incepand cu anul 2017

In prima jumatate a anului 2021, a fost dezvoltata o familie de statii de incarcare rapida SIVE cu capacitati de incarcare de pana la 100kW si AC de pana la 43kW, care are capabilitatea de a incarca pana la 3 autovehicule in acelasi timp (50kW pe conector CCS Combo 2, 50kW pe conector CHAdeMO si pana la 43kW pe conector AC Type 2). Totodata, aceasta statie de incarcare permite incarcarea pana la 100kW pentru autovehiculele cu conector CCS Combo 2 compatibile.

Incepand cu luna iunie a inceput proiectarea unei noi statii de incarcare de 30kW cu conector CCS Combo 2, comandata prin OCPP din aplicatia ELMotion. Optional, pe aceasta statie se va putea monta un dispozitiv pentru plata directa cu cardul la statie.

Un proiect important a societatii noastre in in 2021 a fost crearea in interiorul Electromagnetica a unui HUB de incarcare masini electrice care cuprinde 50 puncte de incarcare in acelasi loc si care asigura incarcarea pe timpul noptii a flotelor de masini electrice din Bucuresti.

5.1.3. Aparataj electric de joasa tensiune

Productia de aparataj electric de joasa tensiune (pentru ABB Italia) reprezinta un element de continuitate si stabilitate in cadrul productiei pentru export, inregistrand o crestere de 7,1 %. Aparatajul electric a avut in primul semestru cea mai mare pondere la export cu 54,9 %.

Cea mai mare parte din această activitate este automatizată și robotizată.

5.2. PRODUCTIE SI FURNIZARE DE ENERGIE ELECTRICA

5.2.1. Productia de energie electrica din surse regenerabile

Productia de energie este un domeniu reglementat de ANRE, societatea detinand licenta de producator inca din 2007. Societatea detine 10 microhidrocentrale din bazinul raului Suceava, care au fost modernizate si automatizate de-a lungul timpului, ajungand la o putere instalata de 5,5 MW. In semestrul 1 din 2021 productia de energie in microhidrocentralele proprii a inregistrat o crestere de 21,8 % fata perioada similara din 2020.

O parte importanta din necesarul de certificate verzi pentru intreg portofoliul de clienti de furnizare a fost acoperita si in semestrul 1 din 2021 de certificatele obtinute pentru productia de energie realizata de catre propriile microhidrocentrale.

5.2.2. Activitatea de furnizare de energie electrica

Activitatea de furnizare de energie, functionand in cadrul reglementat de ANRE, constituie alaturi de productia de energie segmentul activitatilor licentiate. Societatea detine licenta de furnizor din anul 2001, aceasta fiind reinnoita in 2013 pe baza reglementarilor noii legi a energiei (L123/2012), pentru inca 10 ani.

In trimestrul I din 2021 activitatea licentiata a inregistrat profit. In trimestrul II activitatea a fost puternic afectată de evolutia crescătoare imprevizibila a preturilor de achiziție, în timp ce renegocierea contractelor cu clientii/consumatorii s-a realizat treptat.

Cresterea preturilor la achizitia de energie din primul semestru a avut drept cauza, in principal, urmatorilor factori :

- Politicile energie-clima ale UE care influenteaza pretul certificatelor emisie in vederea decarbonizarii



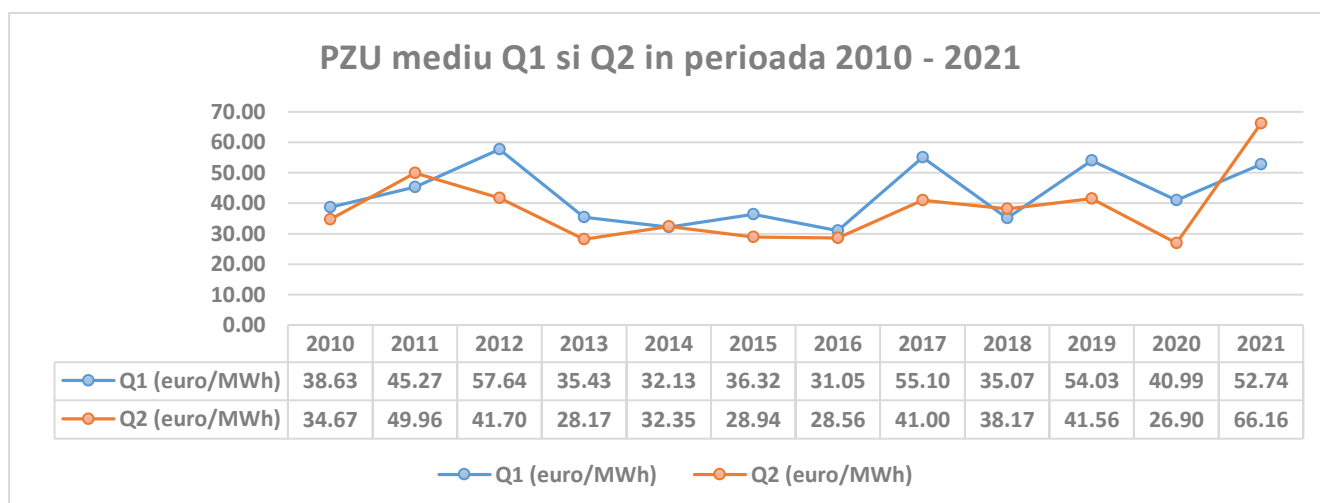
Source: S&P Global Platts

Evoluția prețurilor spot ale certificatele de emisie 2018-2021

Prețul mediu spot al certificatelor de emisie CO₂ în Q1 2021, de 38 € / tCO₂, a reprezentat o creștere de 36% față de Q4 2020 și o creștere de 65% de la an la an. După cum se vede, prețul mediu de 38 € / tCO₂ excede cu mult ipotezele de calcul utilizate de modelul PRIMES în stabilirea „Scenariului de referință UE 2016” al Comisiei Europene, fiind mai apropiat de așteptările pentru anii 2030-2035, în timp ce prețul actual de 50 € corespunde anticipării pentru 2040. Deși publicat în 2021 (finalizat 21 iulie 2021), „Scenariul de referință UE 2020” nu este cu mult mai exact. Prețul actual de 50 € corespunde în acest foarte recent scenariu anticipării pentru 2035.

Se observă că în timp ce primele măsuri, retragerea certificatelor în perioada 2014-2016, au adus prețul certificatelor de emisie CO₂ în 2018 la cca 20 €, media valorilor anticipate de „scenariul UE 2016” pentru perioada 2020-2025, măsurile următoare (MSR) au adus prețul la cca 24 €, relativ stabil în perioada 2019-Q3 2020, pentru că începând cu Q4 2020 orice echilibru să fie pierdut și anticiparea de preț prin scenariul UE 2016 să se dovedească total greșită, prețurile evoluând între Q4 2020 și Q2 2021 de la cca 24 € la dublu, 50 €. De asemenea, prețurile estimate în „scenariul UE 2020” sunt de 25 € în 2020 și (doar) 26.5 € în 2025.

- Variația prețului înregistrat pe bursa zilnică de energie (conform Operatorului Pieței de Energie Electrică și Gaze Naturale (OPCOM) – Piața pentru Ziua Următoare (PZU) în anul 2021



Se poate observa că prețurile pe PZU din Q2 2021 au crescut abrupt și neașteptat în condițiile în care consumul și hidroalicitatea nu au suferit mari modificări, iar energia produsă de eoliene este aproximativ la nivelul anilor anteriori. În schimb, evoluția prețului PZU din România, ca și din Europa, se

aliniaza la tendinta pretului certificatelor de emisie CO2, ceea ce explica aceasta evolutie diferita fata de anii anteriori.

Tendinta comuna in evolutia pretului PZU in Romania si a pretului certificatelor de emisie CO2 in UE in perioada aprilie 2020–aprilie 2021



In aceste conditii, in iunie 2021, peste jumatate (50,76%) din consumul net de energie electrica din Romania a fost tranzactionat pe PZU.

Pretul mediu de 378.82 lei/MWh reprezinta o crestere cu 158.22% fata de pretul mediu de 146.71 lei/MWh din iunie 2020.

Cota PZU din consum ramanand in iunie 2021 aproximativ aceeasi cu cea din iunie 2020 (50.36%), cresterea pretului a determinat o crestere cu 175.29% a valorii tranzactiilor fata de iunie 2020.

Aceasta crestere, reprezentand nu mai putin de 523 milioane lei se reflecta in rezultatele Electromagnetica si ale celorlalti 273 participanti la piata angro

Un alt motiv pentru cresterea PZU a fost cresterea pretului la combustibili, in special la gaz.

Electromagnetica este activa pe toate pietele administrate de OPCOM precum si in piata importului si exportului de energie.

De mentionat ca pietele importante ale OPCOM precum PCCB-LE-FLEX si PCCB-NC, nu prezinta lichiditate, ceea ce a determinat cresterea volumelor tranzactionate pe PZU. Mai mult, imposibilitatea incheierii de contracte bilaterale prin negociere directa si lipsa unei pieti financiare pentru energie conduce la probleme cu privire la realizarea hedging-ului in Romania.

Masurile de redresare cu impact incepand din Semestrul 2 din 2021 si anul 2022

In conditiile actualei evolutii nefavorabile a pietei de energie, Electromagnetica S.A. are ca prioritate continuarea integrata a activitatii in domeniul producerii de energie verde si furnizarii de energie:

- vanzarea de energie electrica catre consumatori finali
- export – import de energie electrica
- furnizarea de energie electrica catre statii de incarcare autoturisme electrice, inclusiv cele produse de Electromagnetica
- vanzarea angro schimburi bloc pe piata PC-OTC (in baza contractelor EFET) administrate de OPCOM.
- asigurarea consumului propriu la Electromagnetica pentru procese tehnologice si chiriasi
- productia de energie electrica verde din cele 10 microhidrocentrale apartinand Electromagnetica
- vanzarea energiei si certificatelor verzi aferente microhidrocentralelor la portofoliul de clienti

Masurile de redresare mentionate pot fi sintetizate dupa cum urmeaza :

- Renegocierea contractelor cu clientii pentru majorarea preturilor de furnizare, o parte din luna iulie si o parte din luna august 2021.
- Monitorizarea permanenta a bonitatii atat pentru partenerii din piata PC-OTC (EFET) cat si a portofoliului de consumatori.
- Contractarea achizitiei energiei pentru anul 2022 pentru consumatorii finali si schimburile bloc, reducand la minim expunerea pe PZU
- Exploatarea oportunitatilor de trading import/export in pietele cuplate Romania, Ungaria, Cehia, Slovacia (si mai departe cu pietele si bursele din Europa de Vest), cat si celor cross-border cu Serbia.
- Cresterea cantitatii de energie vandute la statiile de incarcare autoturisme electrice.
- Valorificarea cat mai buna la noile preturi din piata a energiei si a certificatelor verzi produse de cele 10 microhidrocentrale prin portofoliul de clienti

5.3. INCHIRIERE SPATII SI DEZVOLTARE IMOBILIARA

Electromagnetica administreaza aproximativ 34.000 mp de spatii de inchiriat in Bucuresti si 3.500 mp in localitatea Varteju, judetul Ilfov. La 30.06.2021 , pentru sediul din Calea Rahovei 266-268, gradul mediu de ocupare era de 89,58 % in usoara scadere datorita pandemiei COVID 19 care incurajat munca de acasa. Pentru spatiile din comuna Varteju (Magurele), gradul de ocupare in semestrul 1 era 100 % in crestere fata de valoarea de 94,43 % la sfarsitul lui 2020. Structura dupa destinatii a spatiilor de inchiriat la 30.06.2021 este urmatoarea :

| Nr.crt. | Destinatia spatiilor de inchiriat la sediu | Pondere % | Destinatia spatiilor de inchiriat la Varteju | Pondere % |
|---------|--------------------------------------------|-----------|----------------------------------------------|-----------|
| 1 | Birouri | 44,23 | Birouri | 3,26 |
| 2 | Depozite | 26,97 | Depozite | 34,13 |
| 3 | Productie | 14,42 | Productie | 53,99 |
| 4 | Prestari servicii | 14,38 | Prestari servicii | 8,62 |

Activitatea de inchiriere si furnizare utilitati a inregistrat pe ansamblu o crestere valorica de 8,00 % fata de semestrul 1 din 2020, rezultat al cresterii suprafetei de închiriat și al cursului mediu euro/leu. Comparativ cu anul precedent, ponderea spatiilor de închiriat pentru birouri, prestari servicii si productie, a ramas relativ la fel.

Veniturile din activitatea de inchiriere se vor afla in continuarea sub presiune tinand cont de restrangerea activitatii unor chiriasi sau a migrarii acestora catre spatii cu facilitati suplimentare si tarife reduce, in special pentru aria de depozitare si productie. Nivelul ridicat al livrarilor pe piata de birouri si in special al celor moderne, va duce la depasirea cererii de birouri in Bucuresti, astfel antrenand o posibila scadere a gradului de ocupare, in special pentru cladirile mai vechi sau situate in zone greu accesibile.

5.4. ALTE PRODUSE SI ACTIVITATI DEZVOLTATE

5.4.1. Injectie de mase plastice si matrite

Electromagnetica beneficiază de o gamă variată de tehnologii, care permite companiei să producă subansamble din mase plastice injectate atât pentru piața internă, cât și pentru export. Societatea dispune in prezent de 24 de mașini de injectie, cea mai mare parte a produselor realizate fiind reprezentată de subansamblele auto. Compania produce subansamble din plastic pentru Draexlmaier Romania care la randul sau furnizeaza produse pentru BMW si Maserati.

Unul din clientii importanti in acest segment de productie este Makita Romania care si-a crescut considerabil comenzile pentru cutii, carcase si diverse piese din plastic, subansamble alte masinilor de gaurit si taiat.

Productia de subansamble din mase plastice injectate si matrite a crescut cu 93,9 % fata de perioada similara din anul trecut.

Aceasta grupa de produse are a doua pondere în exporturile societății, cu 27,1 % din total. Productia de subansamble din mase plastice injectate beneficiaza de proiectarea, fabricarea si repararea pe plan intern a matritelor.

5.4.2. Elemente de siguranță a traficului feroviar

Vanzarile de elemente de siguranță a traficului feroviar au crescut cu 4,9 % fara de semestrul 1 din 2020, comenzile pentru acest segment de productie, din partea unor firme de prestigiu precum ALSTOM si SIEMENS, fiind dependente în mare măsura de ritmul de modernizare a infrastructurii feroviare, avand in vedere ca CFR Infrastructura este beneficiarul final al acestor servicii.

6. EVALUAREA ASPECTELOR LEGATE DE ANGAJATII SOCIETATII

Nivelul de pregatire ridicat al angajatilor a permis societatii sa intreprinda atat activitati productive cat si de cercetare dezvoltare. In primul semestru al anului 2021 numarul mediu de salariati a fost de 390, în scădere cu 6 % fata de numarul mediu de salariati inregistrat in anul precedent.

Dintre salariati 37 % sunt cu studii superioare si 36 % au studii medii. Personalul societatii urmeaza un program de pregatire profesionala continua, fiecare angajat beneficiind de formare profesională ori instruire interna și externa pe teme de calitate, sănătate și siguranță ocupationala, mediu, etc.

In semestrul 1 din 2021 nu au fost inregistrate noi cazuri de imbolnaviri profesionale. Relatiile dintre management si angajati se desfasoara in conditii normale. Gradul de sindicalizare este de aproximativ 69 % si nu au fost inregistrate conflicte de munca intre patronat si sindicat.

Avand in vedere situatia generata de pandemia de COVID-19, in cadrul Electromagnetica au fost emise trei decizii în scopul prevenirii afectării bunei desfășurări a activității societății. De asemenea, au fost efectuate instruirii, de către medicul de Medicina Muncii, privind "Metodele de prevenție a infecției umane cu coronavirus (2019-nCoV)" în toate locurile de muncă din cadrul societății.

Salariații au fost informați în permanența asupra modificărilor legislative și actualizărilor aduse listei zonelor afectate de coronavirus, publicată de Institutul Național de Sănătate Publică România si au beneficiat de zile libere, la cerere, conform Legii 19/2020. Ca masura de protectie suplimentara pentru angajati a fost aleasa in unele cazuri, modificarea contractului de munca prin decalarea programului sau transformarea lui temporara in contract cu munca la domiciliu .

7. IMPACTUL ACTIVITATII SOCIETATII ASUPRA MEDIULUI

Societatea se conformeaza în totalitate cerințelor Sistemului nostru de Management Integrat și îmbunătătește în mod continuu eficacitatea acestuia, prin stabilirea, monitorizarea și revizuirea obiectivelor noastre. Fiind o organizație responsabilă, Electromagnetica isi propune să ofere încredere partenerilor sai și considera Calitatea, Sănătatea și Securitatea Ocupațională precum și Mediul, drept aspecte importante, integrate în cultura companiei.

Compania dispune de toate autorizatiile de mediu necesare desfasurarii activitatii, avand implementat un Sistemul de Management de Mediu conform SR EN ISO 14001:2015. Societatea nu desfasoara activitati cu impact semnificativ asupra mediului si nu are litigii cu privire la incalcarea legislatiei privind protectia mediului inconjurator.

Electromagnetica solicita personalului, contractorilor și furnizorilor sai să participe activ la îndeplinirea obiectivelor noastre în ceea ce privește Calitatea operațiunilor, Sănătatea și Securitatea Ocupațională plus Mediul, prin implementarea tuturor regulamentelor și programelor relevante adoptate.

Compania realizeza un control eficient al riscurilor de mediu prin:

- implementarea și respectarea procedurilor de gestionare a deeurilor,
- implementarea și respectarea procedurilor pentru situații de urgență,
- re tehnologizarea productiei, proiectarea și testarea de produse noi, prietenoase cu mediul, standardizarea și optimizarea acestora.

Printre obiectivele activitatii de cercetare dezvoltare se afla introducerea de tehnologii de fabricatie eficiente energetic și mai puțin poluante, precum și lansarea de noi produse cu impact redus asupra mediului, pe durata de utilizare. Productia energiei electrice din surse regenerabile in microhidrocentrale este considerata o activitate care nu are impact important asupra mediului inconjurator.

Avand in vedere ca unele centrale hidroelectrice de mica putere sunt situate in rețeaua de arii protejate Natura 2000, in vederea autorizarii de mediu a fost solicitat si obtinut avizul custodelui. Rețea ecologica "Natura 2000" - rețeaua ecologica europeana de arii naturale protejate, cuprinde arii de protectie speciala avifaunistica, stabilite in conformitate cu prevederile Directivei 79/409/CEE privind conservarea pasarilor salbatice si arii speciale de conservare desemnate de Comisia Europeana si ale Directivei 92/43/CEE privind conservarea habitatelor naturale, a faunei si florei salbatice. Natura 2000 nu este un

sistem de rezervatii strict protejate. Activitatile umane sunt permise in masura in care se asigura mentinerea speciei sau a habitatului.

Informații suplimentare referitoare la politica societății privind mediul, factorii de risc și indicatorii cheie de performanță sunt disponibile în Declarația Nefinanciara a Administratorilor pentru anul 2020 precum și în Raportul de sustenabilitate, publicate pe site-ul societății www.electromagnetica.ro.

8. OBIECTIVELE SI POLITICILE DE GESTIUNE A RISCULUI. FACTORI DE RISC.

Politicile de gestionare a riscului sunt definite astfel incat sa asigure identificarea, analiza si riscurilor cu care se confrunta societatea, stabilind totodata limitele de expunere. Politica de gestionare a riscului asigura mijloace de control eficiente si un mediu propice, in care toti angajatii isi inteleg rolurile si obligatiile.

Riscul indus de pandemia COVID 19

Ramane unul din cele mai importante riscuri cu care va confruntat societatea si in anul 2021. Inceperea campaniei de vaccinare a determinat o scadere a incidentei cazurilor de infectare. Totusi rata de vaccinare la 30 iunie 2021 la nivel national era de sub 50 % ceea ce, alaturi de cresterea incidentei variantei Delta a virusului, mentine incertitudinea asupra evolutiei pandemiei in a doua jumatate a anului 2021 Electromagnetica va continua politica stricta de masuri de prevenire a cazurilor de infectare la salariati si chiriasi (inclusiv dar fara a se limita la control temperatura si dezinfectare la punctele de acces plus obligativitatea de purtare a mastilor in spatiilor publice) precum si informarea continua a salariatilor privind evolutia pandemiei, prin difuzarea informatiilor si comunicatelor oficiale precum si a legislatiei incidente imediat ce ele apar.

Riscul de piata (include riscul de pret si implica si riscul datorat schimbarilor in tehnologie)

Dintre pietele pe care actioneaza societatea, piata de energie este aceea cu cel mai ridicat risc de pret, luând în considerare volatilitatea si cresterea accentuata in ultimii ani a preturilor pe Piața pentru Ziua Următoare si Piața de Echilibrare (mari producatori au preferat sa isi maximizeze profitul vanzand cantitati mari pe aceste piete in detrimentul contractelor pe termen lung) , precum și inexistenta mecanismelor de acoperire a riscului pe termen lung. Comportamentul producatorilor de energie de a vinde o parte cât mai mare din energie pe piata spot este de natura sa amplifice riscul de preț pe aceasta piata. Pentru controlul riscului de preț pe piata energiei s-au luat măsuri de limitare a expunerii pe PZU precum si renuntarea la contractele la care clienti au refuzat actualizarea pretului in functie de conditiile pietei.

Acest risc este important si pe piata corpurilor de iluminat cu LED precum si in ceea ce priveste injectia de mase plastice, domenii unde exista o puternica concurenta atat de la producatori interni cat si de la distribuitori ai unor produse din import.

Riscul valutar

Societatea este expusa (limitat) riscului valutar datorita faptului ca aprovizionarea cu materiale se face in mare parte din import. Pentru a limita efectul schimburilor valutare s-a corelat calendarul platilor cu cel al incasarilor in valuta, societatea realizand, de regula, un cash-flow pozitiv. Modificarea preturilor la materii prime si materiale a impus reanalizarea continua a preturilor de cost. Pentru a mentine unele produse in stare de profitabilitate s-au renegociat o parte din preturi si s-au imbunatatit procesele tehnologice aferente.

Riscul de neplata

Riscul de credit consta in eventualitatea ca partile contractante sa-si incalce obligatiile contractuale conducand la pierderi financiare pentru societate. Atunci cand este posibil si practica pietei o permite, societatea solicita garantii. Creantele comerciale provin de la o gama larga de clienti care activeaza in diverse domenii de activitate si in diferite zone geografice. Pentru contracararea acestui factor de risc, societatea a aplicat politici de verificare precontractuala si anuala a partenerilor de pe piata angro si a clientilor (prin rapoarte RISCO si COFACE si rapoarte primite sau disponibile pe site-urile companiilor respective).

Chiar in conditiile in care legislatia specifica din perioada pandemiei a impiedicat deconectarea consumatorilor rau-platnici, Departamentul de Furnizare si Productie Energie nu a inregistrat restante de plata semnificative, atat datorita modului de selectie a consumatorilor, mentionat mai sus, cat si prin pastrarea unui contact permanent cu acestia si monitorizarea zilnica a platilor.

Pentru recuperarea creanțelor cu termen de plată depășit, prin Departamentul Juridic s-au făcut somatii de plată urmate de acțiuni în instanță (ordonanțe de plată) și apoi, după caz, executare silită. Astfel, majoritatea creanțelor au fost recuperate sau urmează să fie recuperate. Au existat și clienți care au intrat în insolvență sau în procedura concordatului preventiv dar ponderea acestora este redusă.

De asemenea s-au contractat polițe de asigurare a creanțelor de pe piața externă.

Riscul privind capitalul

Gestionarea riscului privind capitalul urmărește asigurarea capacității societății de a-și desfășura activitatea în condiții bune printr-o optimizare a structurii de capital (capitaluri proprii și datorii). În analiza structurii de capital se urmărește costul capitalului și riscul asociat fiecărei clase. Pentru a menține o structură optimă de capital și un grad de îndatorare corespunzător, societatea a propus acționarilor în ultimii ani o politică de dividend adecvată, care să asigure sursele proprii de finanțare. Absența surselor de finanțare poate limita extinderea societății pe segmentele de piață unde desfășurarea este susținută prin oferirea de facilități comerciale.

Riscul de lichiditate și cash-flow

Funcția de trezorerie a societății presupune prognoze privind rezerva de lichidități și menținerea unui nivel adecvat al facilităților de credit, astfel încât să poată gestiona prudent riscurile de lichiditate și de cash-flow. Societatea are deschise linii de credit și scrisori de garanție bancară gestionate prudent, astfel încât societatea să poată onora obligațiile în cazul unor deficite de numerar pe termen scurt. Totodată, investițiile s-au limitat la sursele proprii de finanțare stabilindu-se priorități în funcție de necesitățile curente ale Electromagnetica Business Park precum și de sectoarele de activitate cele mai profitabile și/sau cele în dezvoltare. Politică de gestionare a riscului de lichiditate și cash-flow trebuie să se adapteze la noile practici comerciale, mai exigente. Acest risc se află în strânsă legătură cu riscurile prezentate anterior.

Riscul privind lipsa resursei umane calificate

Acest risc a devenit unul important atât pentru Electromagnetica cât și la nivelul țării. Datorită unor factori precum : emigratia masivă , concurența puternică și nivelul de salarizare relativ ridicat din zona București societatea s-a confruntat la anunțurile de recrutare cu o lipsă de muncitori calificați pentru activitățile productive , cum ar fi : lacatusi, frezori, strungari, etc. Pentru a contracara această situație s-a pus accent pe reconversia și calificarea propriilor angajați acolo unde au apărut locuri vacante prin pensionare și de asemenea pe programe de formare profesională continuă a noilor angajați. Se are în vedere și aplicarea unui program de internship cu posibilitatea de păstrare în societate a respectivelor persoane după încheierea perioadei de internship

Riscul privind protecția și prelucrarea datelor

Riscul poate fi generat de situații cum ar fi pierderea sau modificarea datelor în mod accidental , precum și accesul neautorizat la datele cu caracter personal. Indiferent de temeiul de prelucrare, Electromagnetica respectă obligațiile prevăzute în Regulamentul general privind protecția datelor (RGPD) – Regulamentul (UE) 2016/679 inclusiv obligația de informare a persoanei vizate, în momentul colectării datelor.

Riscul de sancțiuni

Societatea gestionează aceste riscuri atât prin acțiuni preventive. Aceasta presupune printre altele monitorizarea modificărilor legislative și informarea colegilor, participări la cursuri și seminarii (legislația muncii, a concurenței, GDPR - protecția datelor cu caracter personal, managementul riscului și guvernanta corporatistă, etc) și nu în ultimul rând , cursuri de conformare cu salarii implicați. În primele șase luni din 2021 a fost elaborată, printre altele, un **Manual de conformare cu regulile de concurență** și un **Manual de etică** care au fost aprobate în Consiliul de Administrație și însușite ulterior de toți angajații.

Litigii. Riscul aferent litigiilor

Litigiile în care este implicată societatea nu au valori care să afecteze stabilitatea financiară a societății mai ales că în majoritatea cazurilor Electromagnetica este în poziția de creditor. În toate dosarele, inclusiv cele în calitate de creditoare la societăți în insolvență / faliment, s-au formulat poziții procesuale, în cele mai multe cazuri fiind asigurată prezența la fiecare termen procesual. În 2021 sunt programate termene la Înalta Curte de Casație și Justiție pentru recursurile formulate de Electromagnetica în dosarele

de anulare a deciziilor Consiliului Concurenței 82/2015 respectiv 77/2017 și a amenzilor aferente. Având în vedere că aceste amenzi au fost previzionate în exercitiile financiare respective, nu există decât perspectiva îmbunătățirii situației financiare printr-o soluție favorabilă.

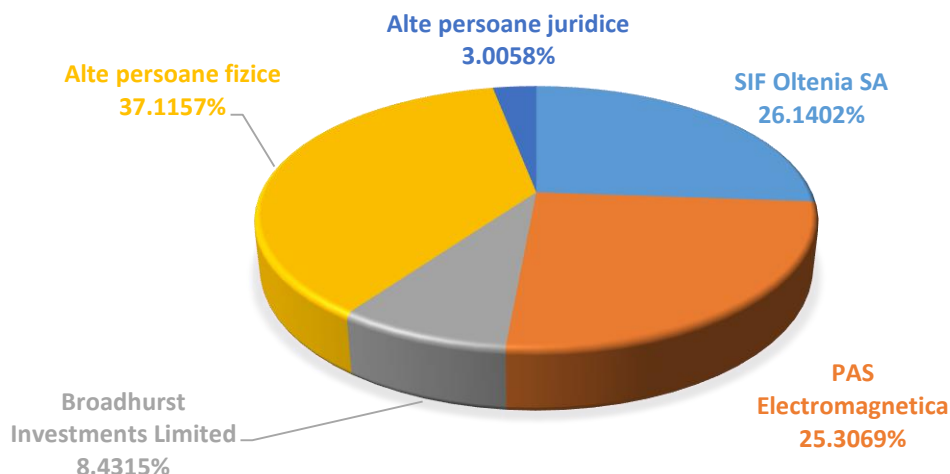
9. INVESTIȚII REALIZATE ȘI PRECONIZATE

În primul semestru din 2021 au fost realizate investiții în valoare de 2.375.609 lei în special în lucrări de construcții și modernizare clădiri (33 %), echipamente tehnologice pentru activitatea de producție (29%) precum și în montarea de stații de încărcare autovehicule electrice (25 %), având în vedere contractele pe care Electromagnetica le are cu diverse companii deținătoare de flote de autovehicule electrice. În semestrul 2 vor continua investițiile în echipamente tehnologice și în modernizarea clădirilor și spațiilor de închiriat, atât pentru a răspunde cerințelor chiriașilor cât și pentru a ne conforma cu cerințele legale.

10. PIATA VALORILOR MOBILIARE

10.1. Structura acționariatului :

STRUCTURA ACȚIONARIAT 30.06.2021



10.2 Evoluție preț acțiuni :

Electromagnetica este listată la categoria Premium a BVB, unde se tranzacționează cu următoarele caracteristici:

Simbol piață: ELMA

Acțiuni ordinare, nominative, dematerializate

Numărul acțiunilor emise: 676.038.704

Valoarea nominală: 0,1000 lei

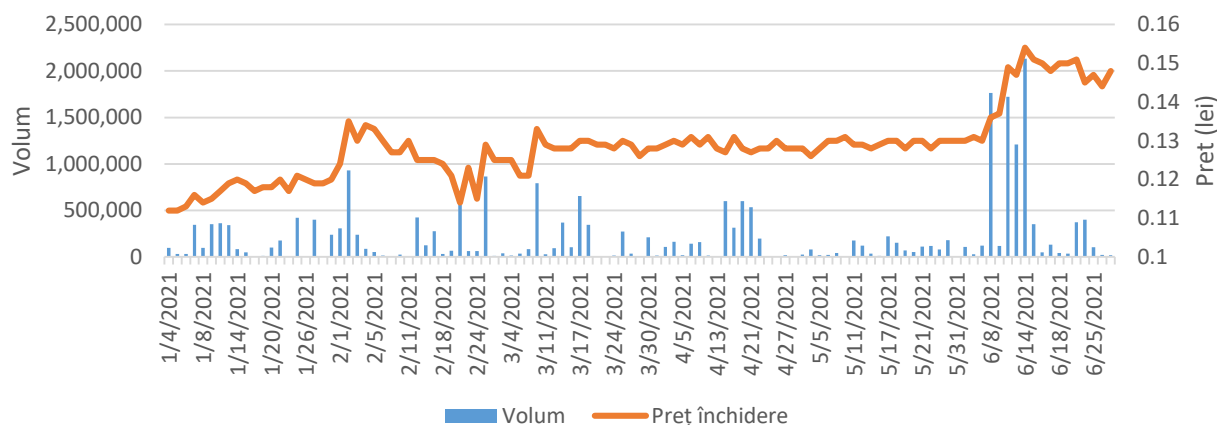
Capital social: 67.603.870,40 lei

Codul ISIN ROELMAACNOR2

Cod LEI: 254900MYW7D8IGEFRG38

Acțiunile ELMA sunt incluse în indicele bursier **BET Plus**

Evolutia actiuni ELMA in semestrul 1 din 2021



In cursul semestrului 1 din 2021 s-au tranzactionat actiuni reprezentand 3,49 % din numarul total de actiuni, cumuland 4,63 % din capitalul societatii, la un pret mediu de 0,1327 lei/actiune. Pretul de referinta a oscilat intre un minim de 0,1120 lei/actiune si un maxim de 0,1540 lei/actiune. Pretul de inchidere la sfarsitul semestrului 1 2021 a fost de 0,148 lei/actiune, corespunzator unei capitalizari bursiere de 100.053.728,19 milioane lei.

11. SITUATIA FINANCIAR CONTABILA INDIVIDUALA LA 30.06.2021 (toate sumele sunt exprimate in lei, daca nu se specifica altfel)

11.1. Pozitia financiara

| | <u>30 iunie 2021</u> | <u>30 dec 2020</u> |
|-----------------------------------------------------------------------|----------------------|--------------------|
| ACTIVE | | |
| Active imobilizate | | |
| Imobilizări corporale | 275.310.875 | 275.703.825 |
| Investiții imobiliare | 11.179.966 | 11.114.654 |
| Imobilizări necorporale | 213.999 | 291.521 |
| Investiții in entități afiliate | 841.408 | 841.408 |
| Alte active imobilizate pe termen lung | 17.293.310 | 19.804.010 |
| Active aferente drepturilor de utilizare | 1.925.163 | 2.085.114 |
| Total active imobilizate | 306.764.721 | 309.840.532 |
| Active circulante | | |
| Stocuri | 16.215.498 | 13.402.675 |
| Creanțe comerciale | 82.573.844 | 58.611.348 |
| Numerar si echivalente de numerar | 1.794.464 | 20.108.460 |
| Active financiare evaluate la valoarea justa prin profit sau pierdere | 0 | 0 |
| Alte active circulante | 2.831.783 | 1.882.350 |
| Creanta privind impozitul curent | 949.937 | 949.937 |
| Total active circulante | 104.365.526 | 94.954.770 |
| Total ACTIVE | 411.130.247 | 404.795.302 |
| CAPITALURI PROPRII SI DATORII | | |
| Capitaluri proprii | | |
| Capital social | 67.603.870 | 67.603.870 |
| Rezerve si alte elemete de capitaluri proprii | 177.547.228 | 176.146.894 |

| | 30 iunie 2021 | 30 dec 2020 |
|---------------------------------------------------------------------|----------------------|--------------------|
| Rezultat reportat | 72.100.089 | 91.473.196 |
| Total capitaluri proprii atribuibile acționarilor societății | 317.251.187 | 335.223.960 |
| Datorii pe termen lung | | |
| Datorii comerciale si alte datorii | 1.273.922 | 1.168.772 |
| Subvenții pentru investiții | 4.165.479 | 4.247.088 |
| Datorii privind impozitul amânat | 16.621.096 | 16.735.345 |
| Datorii de leasing | 1.130.745 | 1.312.782 |
| Total datorii pe termen lung | 23.191.241 | 23.463.987 |
| Datorii comerciale și alte datorii | 67.522.987 | 42.982.576 |
| Subvenții pentru investiții | 163.219 | 163.219 |
| Provizioane | 2.156.891 | 2.156.891 |
| Datorii privind impozitul pe profit curent | 0 | 0 |
| Datorii de leasing | 844.722 | 804.669 |
| Total datorii curente | 70.687.819 | 46.107.356 |
| Total datorii | 93.879.060 | 69.571.343 |
| Total CAPITALURI PROPRII SI DATORII | 411.130.247 | 404.795.302 |

11.2. Rezultatul de profit si pierdere individual se prezinta dupa cum urmeaza

| | 30 iunie 2021 | 30 iunie 2020 |
|--------------------------------------------------------------------|----------------------|----------------------|
| Venituri | 210.795.646 | 165.311.238 |
| Venituri din investitii | 331.752 | 788.529 |
| Alte venituri nete | 2.379.624 | 1.775.329 |
| Variatia stocului de produse finite si produse in curs de executie | 2.634.482 | 4.706.158 |
| Activitatea realizata de entitate si capitalizata | 2.542.506 | 821.628 |
| Materiile prime si consumabile utilizate | (198.115.427) | (132.589.951) |
| Cheltuielile cu angajatii | (15.826.248) | (15.711.378) |
| Cheltuieli cu amortizarea si deprecierea | (4.530.531) | (5.633.895) |
| Alte cheltuieli | (17.780.928) | (16.914.383) |
| Cheltuieli financiare | (517.900) | (425.584) |
| Profit inainte de impozitare | (18.087.022) | 2.127.691 |
| Impozit pe profit | 112.849 | (486.412) |
| Profitul perioadei | (17.974.174) | 1.641.279 |

11.3. Cash –Flow :

| | 30 iunie 2021 | 30 iunie 2020 |
|----------------------------------------------------|----------------------|----------------------|
| Numerar net utilizat in activitatile de exploatare | (38.642.772) | (3.350.146) |
| Numerar net utilizat in activitatile de investitii | (481.331) | 227.861 |
| Numerar net utilizat in activitati de finantare | 20.810.107 | 1.178.605 |

| | | |
|----------------------------------------------------------|--------------|-------------|
| Descreșterea netă de numerar și echivalente de numerar | (18.313.996) | (2.123.680) |
| Numerar și echivalente de numerar la începutul perioadei | 20.108.460 | 21.711.183 |
| Numerar și echivalente de numerar la sfârșitul perioadei | 1.794.464 | 19.587.503 |

Liniile de credit au fost utilizate în prima jumătate a anului mai mult ca în perioada similară din 2020 fiind folosite drept capital de lucru pentru perioade scurte de timp .

12. PARTI AFILIATE ȘI TRANZACȚIILE CU ACESTEA. INFORMATII PRIVIND REZULTATUL CONSOLIDAT :

Grupul de firme în cadrul cărora Electromagnetica SA este societate mamă este format din Procetel SA, Electromagnetica Fire SRL și Electromagnetica Prestserv SRL. Între Electromagnetica și firmele din grup sunt în desfășurare contracte care se referă la prestarea diverselor servicii pentru societatea mamă (ca și în anii precedenți), în principal externalizări ale unor activități lunare (protecție PSI, curățenie). Pe parcursul primului semestru din anul 2021 nu au survenit modificări în structura de acționariat a societăților controlate.

Nu au existat tranzacții semnificative de raportat cu partile afiliate în sensul art. 92³ din legea 24/2017

Societățile controlate de Electromagnetica au o influență redusă asupra profitului brut în urma consolidării, deoarece tranzacțiile pe care acestea le desfășoară sunt în cea mai mare parte cu societatea mamă.

| | Grup 30 iunie 2021 | Societate mamă 30 iunie 2021 | % din grup |
|--------------------------------------------------------|-------------------------------|-----------------------------------------|-------------------|
| Active imobilizate | 308.625.804 | 306.764.721 | 99,40% |
| Active circulante | 109.967.638 | 104.365.526 | 94,91% |
| Capitaluri proprii atribuibile acționarilor societății | 324.799.852 | 317.251.187 | 97,68% |
| Datorii pe termen lung | 22.236.687 | 23.191.241 | 104,29% |
| Datorii curente | 71.288.064 | 70.687.819 | 99,16% |
| Profit înainte de impozitare | (17.954.315) | (18.087.022) | |
| Profitul perioadei | (17.862.792) | (17.974.174) | |

13. CALENDARUL DE RAPORTARE FINANCIARĂ PENTRU SEMESTRUL 2 din 2021

13 August 2021 : Prezentarea Raportului semestrial - rezultate financiare semestrul I din 2021

13 August 2021 : Întâlnire cu analiștii pentru prezentare Raportului semestrial

12 Noiembrie 2021 : Prezentarea Raportului trimestrial - rezultate financiare trimestrul III din 2021

12 Noiembrie 2021 : Întâlnire cu analiștii pentru prezentare Raport trimestrial

Mai multe informații despre activitatea Electromagnetica inclusiv informații de interes pentru investitori sunt disponibile pe site-ul societății www.electromagnetica.ro. Detalii despre politica socială și de personal, politica de sănătate și securitate ocupatională, politica de mediu,

riscurile și indicatorii cheie de performanță aferenți sunt disponibile în Declarația Nefinanciară pentru anul 2020 precum și în Raportul de sustenabilitate .

**Presedinte CA/Director General
Eugen Scheusan**

**Director Economic
Cristina Florea**

ELECTROMAGNETICA SA

SITUATII FINANCIARE INTERIMARE SEPARATE PENTRU PERIOADA DE SASE LUNI INCHEIATA LA 30 IUNIE 2021 (NEAUDITATE)

**Intocmite in conformitate cu
Ordinul Ministrului Finanțelor publice nr. 2844/2016 pentru aprobarea Reglementarilor
contabile conforme cu Standardele Internaționale de Raportare Financiară adoptate de
Uniunea Europeana**

ELECTROMAGNETICA SA
SITUAȚIA INTERIMARA SEPARATĂ DE PROFIT SAU PIERDERE
ȘI ALTE ELEMENTE ALE REZULTATULUI GLOBAL
PENTRU PERIOADA DE 6 LUNI ÎNCHEIATĂ LA 30 IUNIE 2021
(toate sumele sunt exprimate în RON, dacă nu se specifică altfel)

| | <u>Nota</u> | <u>Perioada de 6 luni încheiată la 30 iunie 2021</u> | <u>Perioada de 6 luni încheiată la 30 iunie 2020</u> |
|-----------------------------------------------------------------------------------------------------------------------------------------------------------------------------------------------------------------------------------------|-------------|------------------------------------------------------------------|------------------------------------------------------------------|
| Venituri | 20 | 210.795.646 | 165.311.238 |
| Venituri din investiții | 20 | 331.752 | 788.529 |
| Alte venituri și cheltuieli nete | 20 | 2.379.624 | 1.775.329 |
| Variația stocului de produse finite și producția în curs de execuție | 20 | 2.634.482 | 4.706.158 |
| Activitatea realizată de entitate și capitalizată | 20 | 1.260.459 | 821.628 |
| Materiile prime și consumabile utilizate | 21 | (198.115.427) | (132.589.951) |
| Cheltuieli cu angajații | 24 | (15.826.248) | (15.711.378) |
| Cheltuieli cu amortizarea și deprecierea | 21 | (4.530.531) | (5.633.895) |
| Alte cheltuieli | 21 | (16.498.881) | (16.914.383) |
| Cheltuieli financiare | 22 | (517.900) | (425.584) |
| Profit înainte de impozitare | | (18.087.022) | 2.127.691 |
| Impozit pe profit | 23 | 112.849 | (486.412) |
| Profitul perioadei | | (17.974.174) | 1.641.279 |
| Alte elemente ale rezultatului global: din care: alte elemente de rezultat global care nu pot fi reclasificate în contul de profit și pierdere, din care: -Impozitul amanat aferent active scoase din gestiune | | 1.401 | 338 |
| Rezultat global al perioadei | | (17.972.773) | 1.641.616 |
| Rezultatul de bază/diluat pe acțiune | 26 | - | 0,0024 |

Aceste situații financiare interimare separate au fost aprobate pentru a fi emise de către conducere la 12 august 2021:

EUGEN SCHEUȘAN
Director General

CRISTINA FLOREA
Director Economic

ELECTROMAGNETICA SA
SITUAȚIA INTERIMARA SEPARATĂ A POZIȚIEI FINANCIARE
LA 30 IUNIE 2021
(toate sumele sunt exprimate în RON, dacă nu se specifică altfel)

| | Nota | 30 iunie 2021 | 31 decembrie 2020 |
|---------------------------------------------------------------------|------|--------------------|----------------------|
| ACTIVE | | | |
| Active imobilizate | | | |
| Imobilizări corporale | 4 | 275.310.875 | 275.703.825 |
| Investiții imobiliare | 5 | 11.179.966 | 11.114.654 |
| Imobilizări necorporale | 6 | 213.999 | 291.521 |
| Investiții în entități afiliate | 8 | 841.408 | 841.408 |
| Alte active imobilizate pe termen lung | 9 | 17.293.310 | 19.804.010 |
| Active aferente drepturilor de utilizare | 7 | 1.925.163 | 2.085.114 |
| Total active imobilizate | | 306.764.721 | 309.840.532 |
| Active circulante | | | |
| Stocuri | 10 | 16.215.498 | 13.402.675 |
| Creanțe comerciale | 11 | 82.573.844 | 58.611.348 |
| Numerar și echivalente de numerar | 13 | 1.794.464 | 20.108.460 |
| Alte active circulante | 12 | 2.831.783 | 1.882.350 |
| Creanța privind impozitul curent | 23 | 949.937 | 949.937 |
| Total active circulante | | 104.365.526 | 94.954.770 |
| Total active | | 411.130.247 | 404.795.302 |
| CAPITALURI PROPRII ȘI DATORII | | | |
| Capitaluri proprii | | | |
| Capital social | 14 | 67.603.870 | 67.603.870 |
| Rezerve și alte elemente de capitaluri proprii | 15 | 177.547.228 | 176.146.894 |
| Rezultat reportat | 16 | 72.100.089 | 91.473.196 |
| Total capitaluri proprii atribuibile acționarilor societății | | 317.251.187 | 335.223.960 |
| Datorii pe termen lung | | | |
| Datorii comerciale și alte datorii | 19 | 1.273.922 | 1.168.772 |
| Subvenții pentru investiții | 17 | 4.165.479 | 4.247.088 |
| Datorii privind impozitul amânat | 23 | 16.621.096 | 16.735.345 |
| Datorii de leasing | 7 | 1.130.745 | 1.312.782 |
| Total datorii pe termen lung | | 23.191.241 | 23.463.987 |
| Datorii curente | | | |
| Datorii comerciale și alte datorii | 19 | 67.522.987 | 42.982.576 |
| Subvenții pentru investiții | 17 | 163.219 | 163.219 |
| Provizioane | 18 | 2.156.891 | 2.156.891 |
| Datorii privind impozitul pe profit curent | 23 | - | - |
| Datorii de leasing | 7 | 844.722 | 804.669 |
| Total datorii curente | | 70.687.819 | 46.107.356 |
| Total datorii | | 93.879.060 | 69.571.343 |
| Total capitaluri proprii și datorii | | 411.130.247 | 404.795.302 |

Aceste situații financiare interimare separate au fost aprobate pentru a fi emise de către conducere la 12 august 2021:

EUGEN SCHEUȘAN
Director General

CRISTINA FLOREA
Director Economic

ELECTROMAGNETICA SA
SITUAȚIA INTERIMARA SEPARATĂ A FLUXURILOR DE TREZORERIE
PENTRU PERIOADA DE 6 LUNI ÎNCHEIATĂ LA 30 IUNIE 2021
(toate sumele sunt exprimate în RON, dacă nu se specifică altfel)

| Nota | Perioada de 6 luni încheiată la 30 iunie 2021 | Perioada de 6 luni încheiată la 30 iunie 2020 |
|--------------------------------------------------------------------|--------------------------------------------------------|--------------------------------------------------------|
| Fluxuri de trezorerie din activitățile de exploatare: | | |
| Încasări de numerar de la clienți | 166.130.387 | 153.117.407 |
| Plăți către furnizori | (178.096.542) | (127.629.709) |
| Plăți către angajați | (15.819.191) | (16.356.932) |
| Alte operațiuni de exploatare | (10.767.792) | (11.991.212) |
| | (38.553.138) | (2.860.446) |
| Numerar generat de/ (utilizat în) activitatea de exploatare | | |
| Dobanzi platite | (89.633) | (20.562) |
| Impozit profit platit | - | (649.137) |
| | (38.642.772) | (3.530.146) |
| Fluxuri de trezorerie din activitățile de investiții: | | |
| Cumpărare de imobilizări corporale | (813.440) | (560.468) |
| Încasări din vânzare de imobilizări | - | 7.973 |
| Dobânzi încasate | 41.100 | 143.110 |
| Dividende primite | 291.009 | 637.245 |
| | (481.331) | 227.861 |
| Fluxuri de trezorerie din activitățile de finanțare: | | |
| Încasări în numerar din credite | 64.645.261 | 33.568.71 |
| Rambursări în numerar ale sumelor împrumutate | (43.237.742) | (31.708.536) |
| Leasing platit | (542.171) | (632.538) |
| Dobanzi platite | (14.126) | (42.047) |
| Dividende plătite | (41.115) | (6.546) |
| | 20.810.107 | 1.178.605 |
| Numerar net utilizat în activități de finanțare | | |
| Descreșterea netă de numerar și echivalente de numerar | | |
| | (18.313.996) | (2.123.680) |
| Numerar și echivalente de numerar la începutul perioadei | 13 | 20.108.460 |
| Numerar și echivalente de numerar la sfârșitul perioadei | 13 | 19.587.503 |

Aceste situații financiare interimare separate au fost aprobate pentru a fi emise de către conducere la 12 august 2021:

EUGEN SCHEUȘAN
Director General

CRISTINA FLOREA
Director Economic

ELECTROMAGNETICA SA
SITUAȚIA INTERIMARA SEPARATĂ A MODIFICĂRII CAPITALURILOR PROPRII
PENTRU PERIOADA DE 6 LUNI ÎNCHEIATĂ LA 30 IUNIE 2021
(toate sumele sunt exprimate în RON, dacă nu se specifică altfel)

| | <u>Capital social</u> | <u>Rezultatul reportat</u> | <u>Rezerve reevaluare active corporale</u> | <u>Alte elemente</u> | <u>Rezerva legală</u> | <u>Impozit amanat recunoscut in rezerve</u> | <u>Total capitaluri proprii</u> |
|----------------------------------------------------------------------------------------------------------------------------------------------|-----------------------|----------------------------|--------------------------------------------|----------------------|-----------------------|---------------------------------------------|---------------------------------|
| Sold la 01 ianuarie 2021 | 67.603.870 | 91.473.196 | 110.800.133 | 64.516.529 | 19.789.854 | (18.959.622) | 335.223.960 |
| Rezultat global aferent perioadei: | | | | | | | |
| Rezultatul exercițiului | - | (17.974.174) | - | - | - | - | (17.974.174) |
| Alte elemente ale rezultatului global: | | | | | | | |
| Constituire rezerva legala si alte rezerve | - | (109.300) | - | 109.300 | - | - | - |
| Impozit amanat ca urmare a scoaterii din evidență a activelor corporale | - | - | - | - | - | 1.401 | 1.401 |
| Transferul rezervei din reevaluare la rezultatul reportat ca urmare a amortizării si scoaterii din evidență a activelor corporale reevaluate | - | 1.097.952 | (1.097.952) | - | - | - | - |
| Transferul impozit aferent rezerva din reevaluare la rezultatul reportat | - | (172.584) | - | - | - | 172.584 | - |
| Transferul profitului net la rezerve | - | (2.215.001) | - | 2.215.001 | - | - | - |
| Total rezultat global aferent perioadei | - | (19.373.107) | (1.097.952) | 2.324.301 | - | 173.985 | (17.972.773) |
| Tranzacții cu acționarii, înregistrate direct in capitaluri proprii: | | | | | | | |
| Dividende distribuite | - | - | - | - | - | - | - |
| Alte elemente | - | - | - | - | - | - | - |
| Sold la 30 iunie 2021 | 67.603.870 | 72.100.089 | 109.702.181 | 66.840.830 | 19.789.854 | (18.785.637) | 317.251.187 |

Aceste situații financiare interimare separate au fost aprobate pentru a fi emise de către conducere la 12 august 2021:

EUGEN SCHEUȘAN
Director General

CRISTINA FLOREA
Director Economic

Notele atasate fac parte integranta din situatiile financiare interimare separate.

ELECTROMAGNETICA SA
SITUAȚIA INTERIMARA SEPARATĂ A MODIFICĂRII CAPITALURILOR PROPRII
PENTRU PERIOADA DE 6 LUNI ÎNCHEIATĂ LA 30 IUNIE 2021
(toate sumele sunt exprimate în RON, dacă nu se specifică altfel)

| | Capital social | Rezultatul reportat | Rezerve reevaluare active corporale | Alte elemente | Rezerva legală | Impozit amanat recunoscut in rezerve | Total capitaluri proprii |
|----------------------------------------------------------------------------------------------------------------------------------------------|-----------------------|----------------------------|--------------------------------------------|----------------------|-----------------------|---------------------------------------------|---------------------------------|
| Sold la 01 ianuarie 2020 | 67.603.870 | 91.301.725 | 113.135.988 | 62.841.298 | 19.680.554 | (18.959.960) | 335.603.476 |
| Rezultat global aferent perioadei: | | | | | | | |
| Rezultatul exercițiului | - | 1.641.279 | - | - | - | - | 1.641.279 |
| Alte elemente ale rezultatului global: | | | | | | | |
| Constituire rezerva legala si alte rezerve | - | (249.060) | - | 103.952 | 145.108 | - | - |
| Impozit amanat ca urmare a scoaterii din evidență a activelor corporale | - | - | - | - | - | 338 | 338 |
| Transferul rezervei din reevaluare la rezultatul reportat ca urmare a amortizarii si scoaterii din evidență a activelor corporale reevaluate | - | 1.167.730 | (1.167.730) | - | - | - | - |
| Transferul profitului net la rezerve | - | (1.535.471) | - | 1.535.471 | - | - | - |
| Total rezultat global aferent perioadei | - | 1.024.478 | (1.167.730) | 1.639.423 | 145.108 | 338 | 1.641.616 |
| Tranzacții cu acționarii, înregistrate direct in capitaluri proprii: | | | | | | | |
| Dividende distribuite | - | (2.704.155) | - | - | - | - | (2.704.155) |
| Alte elemente | - | - | - | - | - | - | - |
| Sold la 30 iunie 2020 | 67.603.870 | 89.622.047 | 111.968.257 | 64.480.721 | 19.825.662 | (18.959.622) | 334.540.938 |

Aceste situații financiare interimare separate au fost aprobate pentru a fi emise de către conducere la 12 august 2021:

EUGEN SCHEUȘAN
Director General

CRISTINA FLOREA
Director Economic

Notele atasate fac parte integranta din situatiile financiare interimare separate.

ELECTROMAGNETICA SA
NOTE EXPLICATIVE LA SITUATIILE FINANCIARE INTERIMARE SEPARATE
PENTRU PERIOADA DE 6 LUNI ÎNCHEIATĂ LA 30 IUNIE 2021
(toate sumele sunt exprimate în RON, dacă nu se specifică altfel)

1. INFORMAȚII GENERALE

ELECTROMAGNETICA SA este o societate organizată conform legislației românești care a fost înființată în anul 1930 și își desfășoară activitatea în mai multe domenii, cele mai importante fiind:

- producerea de sisteme de iluminat cu led, scule și matrițe;
- închiriere de spații pentru birouri, spații industriale, terenuri și furnizare de utilități.
- activitatea de furnizare energie electrică;
- activitatea de producție de energie electrică din surse regenerabile (produsă în centrale hidroelectrice de mică putere);

Procesele de producție și produsele Electromagnetica au fost certificate în conformitate cu standardele internaționale pentru asigurarea calității. Principalele produse sunt următoarele:

- sisteme de iluminat cu LED
- echipamente de distribuție și măsurare a energiei electrice
- subansambluri electrice și electronice, auto, etc
- scule și matrițe
- subansambluri metalice și din mase plastice
- echipamente de siguranța a traficului feroviar
- energie electrică din surse regenerabile (produsă în centrale hidroelectrice de mică putere)

Sediul central al Companiei se află în Calea Rahovei nr.266-268 sector 5 București.

Electromagnetica este listată la Bursa de Valori București (simbol ELMA). Prețurile pe acțiuni pot fi analizate după cum urmează:

| | ian - iun 2021 | ian - iun 2020 |
|--------------|---------------------------|---------------------------|
| - preț minim | 0,1120 | 0,1040 |
| - preț maxim | 0,1540 | 0,1660 |
| - preț mediu | 0,1327 | 0,1414 |

Evoluția numărului mediu de angajați ai Electromagnetica a fost următoarea:

| | ian - iun 2021 | ian - iun 2020 |
|-------------------------|---------------------------|---------------------------|
| Număr mediu de angajați | 390 | 413 |

Prezentele Situatii financiare separate sunt pregătite în conformitate cu IAS 34 – Raportarea financiara interimara pentru perioada de sase luni incheiata la 30 iunie 2021. Societatea întocmește și situații financiare consolidate, întrucât aceasta deține investiții în filiale.

Detaliile investițiilor Societății în filiale la 30 iunie 2021 sunt următoarele:

| Numele filialei | Nr. titluri | Procent deținere și drept de vot (%) | Valoare |
|--------------------------------|------------------------|-------------------------------------------------|----------------|
| Electromagnetica Prestserv SRL | 295 | 98.333% | 29.500 |
| Electromagnetica Fire SRL | 799 | 99.875% | 79.900 |
| Procetel SA | 42.483 | 96.548% | 732.008 |
| TOTAL | | | 841.408 |

Informatiile referitoare la obiectul de activitate si prezentarea generala a filialelor se regasesc in Nota 25.

ELECTROMAGNETICA SA
NOTE EXPLICATIVE LA SITUATIILE FINANCIARE INTERIMARE SEPARATE
PENTRU PERIOADA DE 6 LUNI ÎNCHEIATĂ LA 30 IUNIE 2021
(toate sumele sunt exprimate în RON, dacă nu se specifică altfel)

2. APLICAREA STANDARDELOR INTERNAȚIONALE DE RAPORTARE FINANCIARĂ NOI ȘI REVIZUITE

Aplicarea inițială a noilor modificări la standardele existente în vigoare pentru perioada de raportare curentă:

Următoarele standarde noi, amendamente la standardele existente și noi interpretari emise de Comitetul pentru standardele internaționale de contabilitate (IASB) și adoptate de UE sunt în vigoare pentru perioada actuală de raportare:

- **Amendamente la IFRS 9 „Instrumente financiare”, IAS 39 „Instrumente financiare: recunoaștere și evaluare”, IFRS 7 „Instrumente financiare: prezentări”, IFRS 4 „Contracte de asigurare” și IFRS 16 „Contracte de leasing”** - Reforma de referință a ratei dobânzii - Faza 2 adoptată de UE la 13 ianuarie 2021 (în vigoare pentru perioadele anuale care încep la 1 ianuarie 2021 sau după aceasta),

Adoptarea acestor noi standarde, amendamente și interpretari ale standardelor existente nu au dus la modificări semnificative în situațiile financiare ale Societății.

Standarde și amendamente ale standardelor existente emise de IASB și adoptate de UE dar care nu sunt încă în vigoare

La data autorizării acestor situații financiare, următoarele modificări la standardele existente au fost emise de IASB și adoptate de UE dar nu sunt încă în vigoare:

- **Amendamente la IAS 16 „Imobilizări corporale”** - Venituri înainte de utilizarea prevăzută adoptată de UE la 28 iunie 2021 (în vigoare pentru perioadele anuale începând cu 1 ianuarie 2022 sau după)
- **Amendamente la IAS 37 „Provizioane, pasive contingente și active contingente”** - Contracte oneroase - Costul îndeplinirii unui contract adoptat de UE pe 28 iunie 2021 (efectiv pentru perioadele anuale începând cu sau după 1 ianuarie 2022);
- **Amendamente la IFRS 3 „Combinări de întreprinderi”** - Referire la Cadrul Conceptual cu amendamente la IFRS 3 adoptat de UE pe 28 iunie 2021 (în vigoare pentru perioadele anuale începând cu sau după 1 ianuarie 2022),
- **Amendamente la diverse standarde datorate „Îmbunătățiri ale IFRS-urilor (ciclul 2018 -2020)”** rezultate din proiectul anual de îmbunătățire a IFRS (IFRS 1, IFRS 9, IFRS 16 și IAS 41), în principal, în vederea eliminării inconsecvențelor și neclarității formulării adoptat de UE la 28 iunie 2021 (Amendamente la IFRS 1, IFRS 9 și IAS 41 sunt aplicabile pentru perioadele anuale care încep la 1 ianuarie 2022 sau ulterior. Amendamente la IFRS 16 se referă doar la un exemplu ilustrativ, astfel încât nu se menționează o dată efectivă.)

Noi standarde și amendamente la standardele existente emise de către IASB, dar care nu sunt încă adoptate de către UE

În prezent, IFRS-urile adoptate de UE nu diferă în mod semnificativ de reglementările adoptate de Consiliul pentru Standardele Internaționale de Contabilitate (IASB), cu excepția următoarelor noi standarde și modificări la standardele existente, care nu au fost aprobate pentru utilizarea în UE.

- **IFRS 14 „Conturi de amânare aferente activitatilor reglementate”** (în vigoare pentru perioadele anuale începând cu 1 ianuarie 2016 sau după aceea) - Comisia Europeană a decis să nu lanseze procesul de avizare a acestui standard interimar și să aștepte standardul final,
- **Amendamente la IAS 1 „Prezentarea situațiilor financiare”** - Clasificarea pasivelor în curente sau non-curente (în vigoare pentru perioadele anuale începând cu sau după 1 ianuarie 2023),

ELECTROMAGNETICA SA
NOTE EXPLICATIVE LA SITUATIILE FINANCIARE INTERIMARE SEPARATE
PENTRU PERIOADA DE 6 LUNI ÎNCHEIATĂ LA 30 IUNIE 2021
(toate sumele sunt exprimate în RON, dacă nu se specifică altfel)

2. APLICAREA STANDARDELOR INTERNAȚIONALE DE RAPORTARE FINANCIARĂ NOI ȘI REVIZUITE (continuare)

Noi standarde și amendamente la standardele existente emise de către IASB, dar care nu sunt încă adoptate de către UE (continuare)

- **Amendamente la IAS 8 „Politici contabile, modificări ale estimărilor contabile și erori”** - Definiția estimărilor contabile (în vigoare pentru perioadele anuale începând cu sau după 1 ianuarie 2023),
- **Amendamente la IAS 12 „Impozite pe venit”** - Impozitul amânat aferent activelor și pasivelor care rezultă dintr-o singură tranzacție (în vigoare pentru perioadele anuale începând cu sau după 1 ianuarie 2023),
- **Amendamente la IFRS 10 „Situatii financiare consolidate” și IAS 28 „Investiții în asocieri și asocieri în participatiune”** - Vânzarea sau contribuția activelor între un investitor și asociatul sau asocierea în participatiune și alte amendamente (data de intrare în vigoare amânată pe termen nelimitat până la proiectul de cercetare prin metoda capitalului propriu a fost încheiată),
- **Amendamente la IFRS 16 „Leasing”** - Concesiuni de închiriere legate de Covid-19 după 30 iunie 2021 (valabile pentru perioadele de raportare anuale care încep la 1 aprilie 2021 sau ulterior. Este permisă aplicarea anterioară, inclusiv în situațiile financiare care nu au fost încă autorizate pentru emisiune la data emiterii modificării.).

Societatea anticipează că adoptarea acestor standarde, modificări ale standardelor existente și noile interpretări nu vor avea un impact semnificativ asupra situațiilor financiare ale Societății în perioada inițială de aplicare.

Mai multe detalii cu privire la standardele individuale, amendamente și interpretări la standardele existente, care pot fi utilizate, după caz

- **IFRS 14 "Conturi de amânare aferente activităților reglementate"** emise de IASB la 30 ianuarie 2014. Prezentul standard are ca scop să permită entităților care adoptă pentru prima dată IFRS și care recunosc în prezent conturile de amânare aferente activităților reglementate în conformitate cu principiile anterioare ale GAAP, să continue să o facă și după tranziția la IFRS.
- **Amendamente la IFRS 3 "Combinări de întreprinderi"** - Referire la Cadrul Conceptual cu amendamente la IFRS 3 emise de IASB la 14 mai 2020. Amendamentele: (a) actualizează IFRS 3, astfel încât se referă la Cadrul Conceptual 2018 în loc de cel din 1989; (b) să adauge la IFRS 3 o cerință ca, pentru tranzacțiile și alte evenimente din sfera IAS 37 sau IFRIC 21, un dobânditor să aplice IAS 37 sau IFRIC 21 (în loc de Cadrul Conceptual) pentru a identifica pasivele pe care și le-a asumat într-o combinație de afaceri; și (c) să adauge la IFRS 3 o declarație explicită conform căreia un dobânditor nu recunoaște activele contingente achiziționate într-o combinație de afaceri.
- **Amendamente la IFRS 9 „Instrumente financiare”, IAS 39 „Instrumente financiare: recunoaștere și evaluare”, IFRS 7 „Instrumente financiare: prezentări”, IFRS 4 „Contracte de asigurare” și IFRS 16 „Contracte de leasing”** - Reforma de referință a ratei dobânzii - Faza 2 emisă de IASB la 27 august 2020. Modificările se referă la modificarea activelor financiare, a datoriilor financiare și a datoriilor de leasing, a cerințelor specifice de contabilitate de acoperire și a cerințelor de informare pentru aplicarea IFRS 7 pentru a însoți amendamentele privind modificările și contabilitatea de acoperire:

ELECTROMAGNETICA SA
NOTE EXPLICATIVE LA SITUATIILE FINANCIARE INTERIMARE SEPARATE
PENTRU PERIOADA DE 6 LUNI ÎNCHEIATĂ LA 30 IUNIE 2021
(toate sumele sunt exprimate în RON, dacă nu se specifică altfel)

2. APLICAREA STANDARDELOR INTERNAȚIONALE DE RAPORTARE FINANCIARĂ NOI ȘI REVIZUITE (continuare)

Mai multe detalii cu privire la standardele individuale, amendamente și interpretări la standardele existente, care pot fi utilizate, după caz (continuare)

- a) **Modificarea activelor financiare, a datoriilor financiare și a datoriilor de leasing**
- IASB introduce un expedient practic pentru modificările solicitate de reformă (modificările necesare ca o consecință directă a reformei IBOR și efectuate pe o bază economică echivalentă). Aceste modificări sunt contabilizate prin actualizarea ratei dobânzii efective. Toate celelalte modificări sunt contabilizate utilizând cerințele IFRS actuale. Un expedient practic similar este propus pentru contabilitatea locatarului care aplică IFRS 16.
- b) **Cerințe de contabilitate de acoperire** - conform modificărilor, contabilitatea de acoperire nu este întreruptă doar din cauza reformei IBOR. Relațiile de acoperire (și documentația aferentă) trebuie modificate pentru a reflecta modificările aduse elementului acoperit, instrumentului de acoperire și riscului acoperit. Relațiile de acoperire modificate ar trebui să îndeplinească toate criteriile eligibile pentru aplicarea contabilității de acoperire, inclusiv cerințele de eficacitate.
- c) **Dezvaluiri** - pentru a permite utilizatorilor să înțeleagă natura și amploarea riscurilor care decurg din reforma IBOR la care este expusă entitatea și modul în care entitatea gestionează aceste riscuri, precum și progresul entității în tranziția de la IBOR la rate de referință alternative, și modul în care entitatea gestionează această tranziție, modificările impun ca o entitate să dezvăluie informații despre:
- modul în care este gestionată tranziția de la valorile de referință ale ratei dobânzii la ratele de referință alternative, progresele înregistrate la data raportării și riscurile care decurg din tranziție;
 - informații cantitative despre activele financiare nederivate, datoriile financiare nederivate și instrumentele derivate care continuă să facă referință la valorile de referință ale ratei dobânzii care fac obiectul reformei, dezagregate după indicele de referință semnificativ al ratei dobânzii;
 - în măsura în care reforma IBOR a avut ca rezultat modificări ale strategiei de gestionare a riscurilor unei entități, o descriere a acestor modificări și modul în care entitatea gestionează aceste riscuri.
- d) IASB a modificat de asemenea IFRS 4 pentru a solicita asigurătorilor care aplică scutirea temporară de la IFRS 9 să aplice modificările în contabilitatea modificărilor direct solicitate de reforma IBOR.
- **Amendamente la IFRS 10 "Situatii financiare consolidate" și IAS 28 – Investiții în entități asociate și în asocierile în participație** – vânzarea sau aportul de active între investitor și un asociat sau o asociere în participație a fost emis de IASB în data de 11 septembrie 2014. Amendamentele arată existența unui conflict între cerințele IAS 28 și IFRS 10 și clarifică situația unei tranzacții cu un asociat, respectiv recunoașterea câștigurilor sau pierderilor recunoscute depinde dacă activul este vândut sau adus ca aport.
 - **Amendamente la IFRS 16 „Leasing”** - Concesiuni de renta aferente Covid-19 emise de IASB la 28 mai 2020. Modificările scutesc locatarii să fie nevoiți să ia în considerare contracte de leasing individuale pentru a determina dacă concesiunile de chirii au loc ca o consecință directă a pandemiei Covid-19 sunt modificări de închiriere și permite locatarilor să țină cont de astfel de concesiuni de chirii ca și cum nu ar fi modificări de închiriere. Se aplică concesiunilor de închiriere aferente covid-19 care reduc plățile de închiriere datorate până la 30 iunie 2021 sau anterior.
 - **Amendamente la IFRS 16 „Leasing”** - Concesiuni de închiriere legate de Covid-19 după 30 iunie 2021 emise de IASB la 31 martie 2021. Amendamentele prelungesc cu un an perioada de aplicare a expedientului practic din IFRS 16. Scutirea a fost prelungită cu un an pentru a acoperi concesiunile de chirie care reduc doar contractul de închiriere plăți datorate la sau înainte de 30 iunie 2022.

ELECTROMAGNETICA SA
NOTE EXPLICATIVE LA SITUATIILE FINANCIARE INTERIMARE SEPARATE
PENTRU PERIOADA DE 6 LUNI ÎNCHEIATĂ LA 30 IUNIE 2021
(toate sumele sunt exprimate în RON, dacă nu se specifică altfel)

2. APLICAREA STANDARDELOR INTERNAȚIONALE DE RAPORTARE FINANCIARĂ NOI ȘI REVIZUITE (continuare)

Mai multe detalii cu privire la standardele individuale, amendamente și interpretări la standardele existente, care pot fi utilizate, după caz (continuare)

- **Amendamente la IAS 1 „Prezentarea situațiilor financiare”** - Clasificarea pasivelor ca curente sau necurente emise de IASB la 23 ianuarie 2020. Modificările oferă o abordare mai generală a clasificării pasivelor în conformitate cu IAS 1 pe baza aranjamentelor contractuale din loc la data raportării. Amendamentele la IAS 1 emise de IASB la 15 iulie 2020 amână data efectivă cu un an pentru perioadele anuale care încep la 1 ianuarie 2023 sau după aceea.
- **Amendamente la IAS 1 „Prezentarea situațiilor financiare”** - Dezvăluirea politicilor contabile emise de IASB la 12 februarie 2021. Amendamentele solicită entităților să prezinte politicile lor contabile semnificative, mai degrabă decât politicile lor contabile semnificative și să ofere îndrumări și exemple pentru a ajuta pregătitorii să decidă care politicile contabile de prezentat în situațiile lor financiare.
- **Amendamente la IAS 8 „Politici contabile, modificări ale estimărilor contabile și erori”** - Definiția estimărilor contabile emise de IASB la 12 februarie 2021. Amendamentele se concentrează pe estimările contabile și oferă îndrumări pentru a distinge între politicile contabile și estimările contabile.
- **Amendamente la IAS 12 „Impozite pe venit”** - Impozitul amânat aferent activelor și pasivelor care rezultă dintr-o tranzacție unică emisă de IASB la 6 mai 2021. Conform modificărilor, scutirea de recunoaștere inițială nu se aplică tranzacțiilor în care atât deductibil, cât și impozabil temporar diferențele apar la recunoașterea inițială care au ca rezultat recunoașterea activelor și pasivelor egale cu impozitul amânat.
- **Amendamente la IAS 16 „Imobilizări corporale”** - Venituri înainte de intenția de utilizare emise de IASB la 14 mai 2020. Modificările interzic deducerea din costul unui element de imobilizări corporale a oricaror venituri din vânzarea articolelor produse pe care le-ar aduce acel activ în locația și condițiile necesare pentru ca acesta să poată funcționa în modul dorit de conducere. În schimb, o entitate recunoaște veniturile din vânzarea acestor articole și costul producerii acestor articole, în profit sau pierdere.
- **Amendamente la IAS 37 „Provizioane, pasive contingente și active contingente”** - Contracte oneroase - Costul realizării unui contract emis de IASB la 14 mai 2020. Modificările specifică faptul că „costul îndeplinirii” unui contract cuprinde „costurile care se referă direct la contract”. Costurile care se referă direct la un contract pot fi fie costuri incrementale pentru îndeplinirea acelui contract, fie o alocare a altor costuri care se referă direct la îndeplinirea contractelor.
- **Amendamente la diferite standarde datorate „Îmbunătățirilor IFRS-urilor (ciclul 2018 -2020)”**, emise de IASB la 14 mai 2020. Modificări la diverse standarde rezultate din proiectul anual de îmbunătățire a IFRS (IFRS 1, IFRS 9, IFRS 16 și IAS 41) în principal pentru a înlătura inconsistențele și a clarifica formularea. Amendamentele: (a) clarifică acea filială care aplică punctul D16 litera (a) din IFRS 1 este autorizată să măsoare diferențele cumulate de traducere utilizând sumele raportate de mama sa, pe baza datei de tranziție a IFRS-urilor (IFRS 1); (b) să clarifice ce taxe include o entitate atunci când aplică testul „10 la sută” din punctul B3.3.6 din IFRS 9 pentru a evalua dacă renunță la o datorie financiară. O entitate include numai comisioane plătite sau primite între entitate (împrumutatul) și creditor, inclusiv comisioanele plătite sau primite de entitate sau de creditor în numele celui alt (IFRS 9); (c) elimină din exemplul ilustrarea rambursării îmbunătățirilor locației de către locator pentru a rezolva orice confuzie potențială în ceea ce privește tratamentul stimulentele de închiriere care ar putea apărea din cauza modului în care sunt ilustrate stimulentele pentru închiriere (exemplul ilustrativ 13 care însoțește IFRS 16); și (d) elimină cerința de la punctul 22 din IAS 41 pentru entitățile de a exclude impozitarea fluxurilor de numerar atunci când se măsoară valoarea justă a unui activ biologic folosind o tehnică de valoare actuală (IAS 41).

ELECTROMAGNETICA SA
NOTE EXPLICATIVE LA SITUATIILE FINANCIARE INTERIMARE SEPARATE
PENTRU PERIOADA DE 6 LUNI ÎNCHEIATĂ LA 30 IUNIE 2021
(toate sumele sunt exprimate în RON, dacă nu se specifică altfel)

3. POLITICI CONTABILE SEMNIFICATIVE

Declarație de conformitate

Situațiile financiare interimare separate ale Societății au fost întocmite în conformitate cu Standardele Internaționale de Raportare Financiară adoptate de Uniunea Europeană („IFRS”) în vigoare la data de raportare a Societății, respectiv 30 iunie 2021 și în conformitate cu prevederile Ordinului Ministrului Finanțelor Publice nr. 2844/2016, pentru aprobarea Reglementărilor contabile conforme cu Standardele Internaționale de Raportare Financiară, aplicabile societăților comerciale ale căror valori mobiliare sunt admise la tranzacționare pe o piață reglementată, cu modificările și clarificările ulterioare. Aceste prevederi corespund cerințelor Standardelor Internaționale de Raportare Financiară, adoptate de către Uniunea Europeană.

Moneda funcțională și de prezentare

Aceste situații financiare separate sunt prezentate în RON, care este moneda funcțională a Societății.

Bazele întocmirii

Situațiile financiare interimare separate au fost pregătite pe baza costului istoric, cu excepția anumitor instrumente financiare care sunt evaluate la valoarea justă așa cum este explicat în politicile contabile. Costul istoric este în general bazat pe valoarea justă a contraprestației efectuată în schimbul activelor. Imobilizările corporale sunt prezentate la valori reevaluate conform IAS 16 și investițiile imobiliare la valori juste conform IAS 40.

Pentru stocurile fără mișcare sau cu mișcare lentă se constituie ajustări pe baza estimărilor managementului. Constituirea și reluarea ajustărilor pentru deprecierea stocurilor se efectuează trimestrial la datele de raportare pe seama contului de profit și pierdere astfel: pentru stocurile fără mișcare 50% din valoarea totală iar pentru cele cu mișcare lentă 25%.

În primul set de situații financiare întocmite conform IFRS, societatea a aplicat IAS 29 Raportarea financiară în economiile hiperinflaționiste, corectând costul istoric al capitalului social, rezervelor legale și al altor rezerve constituite din profitul net, cu efectul inflației, până la data de 31 decembrie 2003. Aceste ajustări au fost înregistrate în conturi de rezerve (vezi Nota 14).

Societatea întocmește și situații financiare consolidate conform IFRS adoptate de către UE, care sunt disponibile pe website-ul societății. Acestea se publică odată cu situațiile financiare separate.

Moneda străină

Operațiunile exprimate în monedă străină sunt înregistrate în lei la cursul oficial de schimb de la data decontării tranzacției. Activele și datoriile monetare înregistrate în devize la data întocmirii situației a poziției financiare sunt exprimate în lei la cursul din ziua respectivă. Câștigurile sau pierderile din decontarea acestora și din conversia activelor și datoriilor monetare denumite în monedă străină folosind cursul de schimb de la sfârșitul perioadei analizate sunt recunoscute în rezultatul exercițiului. Activele și datoriile nemonetare care sunt evaluate la cost istoric în monedă străină sunt înregistrate în lei la cursul de schimb de la data tranzacției. Activele și datoriile nemonetare exprimate în monedă străină care sunt evaluate la valoarea justă sunt înregistrate în lei la cursul din data la care a fost determinată valoarea justă.

Diferențele de conversie sunt prezentate în contul de profit sau pierdere.

Ratele de schimb ale principalelor valute au fost următoarele:

| | Curs 30 iunie 2021 | Curs 30 iunie 2020 |
|-----|-----------------------------------|-----------------------------------|
| EUR | 4,9267 | 4,8423 |
| USD | 4,1425 | 4,3233 |

ELECTROMAGNETICA SA
NOTE EXPLICATIVE LA SITUATIILE FINANCIARE INTERIMARE SEPARATE
PENTRU PERIOADA DE 6 LUNI ÎNCHEIATĂ LA 30 IUNIE 2021
(toate sumele sunt exprimate în RON, dacă nu se specifică altfel)

3. POLITICI CONTABILE SEMNIFICATIVE (continuare)

Utilizarea estimărilor și raționamentelor profesionale

Pregătirea situațiilor financiare în conformitate cu IFRS adoptate de Uniunea Europeană presupune din partea conducerii utilizarea unor estimări și ipoteze care afectează aplicarea politicilor contabile, precum și valoarea raportată a activelor, datoriilor, veniturilor și cheltuielilor. Estimările și judecățile asociate acestora se bazează pe date istorice și pe alți factori considerați a fi elocvenți în circumstanțele date, iar rezultatul acestor factori formează baza judecăților folosite în determinarea valorii contabile a activelor și pasivelor pentru care nu există alte surse de evaluare disponibile. Rezultatele efective pot fi diferite de valorile estimate.

Estimările și judecățile sunt revizuite în mod periodic. Revizuirile estimărilor contabile sunt recunoscute în perioada în care estimarea este revizuită, dacă revizuirea afectează doar acea perioadă sau în perioada curentă și în perioadele viitoare, dacă revizuirea afectează atât perioada curentă, cât și perioadele viitoare.

Efectul modificării aferente perioadei curente este recunoscut ca venit sau cheltuială în perioada curentă. Dacă există, efectul asupra perioadelor viitoare este recunoscut ca venit sau cheltuială în acele perioade viitoare.

Managementul companiei consideră că eventuale diferențe față de aceste estimări nu vor avea o influență semnificativă asupra situațiilor financiare în viitorul apropiat, pentru fiecare estimare fiind aplicat principiul prudenței.

Estimările și ipotezele sunt utilizate în special pentru ajustări de depreciere ale mijloacelor fixe, estimarea duratei de viață utilă a unui activ amortizabil, pentru ajustarea de depreciere a creanțelor, pentru provizioane, pentru recunoașterea activelor privind impozitul amânat.

În conformitate cu IAS 36, imobilizările necorporale sunt analizate pentru a identifica dacă prezintă indicii de depreciere la data bilanțului. Dacă valoarea contabilă netă a unui activ este mai mare decât valoarea lui recuperabilă, o pierdere din depreciere este recunoscută pentru a reduce valoarea netă contabilă a activului respectiv la nivelul valorii recuperabile. Dacă motivele recunoașterii pierderii din depreciere dispar în perioadele următoare, valoarea contabilă netă a activului este majorată până la nivelul valorii contabile nete, care ar fi fost determinată dacă nicio pierdere din depreciere nu ar fi fost recunoscută.

Evaluarea pentru deprecierea creanțelor este efectuată individual și se bazează pe cea mai bună estimare a conducerii privind valoarea prezentă a fluxurilor de numerar care se așteaptă a fi primite. Societatea își revizuieste creanțele comerciale și de altă natură la fiecare dată a poziției financiare, pentru a evalua dacă trebuie să înregistreze în contul de profit și pierdere o depreciere de valoare. Raționamentul profesional al conducerii este necesar în special pentru estimarea valorii și pentru coordonarea fluxurilor de trezorerie viitoare atunci când se determină pierderea din depreciere. Aceste estimări se bazează pe ipoteze privind mai mulți factori, iar rezultatele reale pot fi diferite, ducând la modificări viitoare ale ajustărilor.

Prin natura lor, contingențele vor fi clarificate doar atunci când unul sau mai multe evenimente viitoare se vor petrece sau nu. Evaluarea contingențelor implică în mod inerent utilizarea de ipoteze și estimări semnificative ale rezultatului unor evenimente viitoare.

Activele privind impozitul amânat sunt recunoscute pentru pierderi fiscale, în măsura în care e probabil că va exista un profit impozabil din care să poată fi acoperite pierderile. Este necesară exercitarea raționamentului profesional pentru a determina valoarea activelor privind impozitul amânat care poate fi recunoscut, pe baza probabilității în ceea ce privește perioada și nivelului viitorului profit impozabil, cât și strategiile viitoare de planificare fiscală.

ELECTROMAGNETICA SA
NOTE EXPLICATIVE LA SITUATIILE FINANCIARE INTERIMARE SEPARATE
PENTRU PERIOADA DE 6 LUNI ÎNCHEIATĂ LA 30 IUNIE 2021
(toate sumele sunt exprimate în RON, dacă nu se specifică altfel)

3. POLITICI CONTABILE SEMNIFICATIVE (continuare)

Principii, politici și metode contabile

Conform IAS 8 – Politici contabile, modificări ale estimărilor contabile și erori, politicile contabile reprezintă principiile, bazele, convențiile, regulile și practicile specifice aplicate de entitate la întocmirea și prezentarea situațiilor financiare.

Societatea și-a selectat și aplică politicile contabile în mod consecvent pentru tranzacții, alte evenimente și condiții similare, cu excepția cazului în care un standard sau o interpretare prevede sau permite, în mod specific, clasificarea elementelor pentru care ar putea fi adecvată aplicarea unor politici contabile diferite. Dacă un standard sau o interpretare prevede sau permite o astfel de clasificare, trebuie să fie selectată și aplicată fiecărei categorii, în mod consecvent, o politică contabilă adecvată.

Societatea modifică o politică contabilă doar dacă modificarea:

- este impusă de un standard sau de o interpretare; sau
- are drept rezultat situații financiare care oferă informații fiabile și mai relevante cu privire la efectele tranzacțiilor, ale altor evenimente sau condiții asupra poziției financiare, performanței financiare sau fluxurilor de trezorerie ale entității.

Prezentăm un sumar al politicilor contabile semnificative care au fost aplicate pentru toate perioadele prezentate în situațiile financiare, cu excepția modificărilor care derivă din standarde noi și amendamente la standarde cu data aplicării inițiale la 1 ianuarie 2018 și prezentate la punctul 2.

Valoare justă

IFRS 13 – Evaluarea la valoare justă stabilește o ierarhie a valorii juste care clasifică pe trei niveluri datele de intrare pentru tehnicile de evaluare utilizate pentru evaluarea valorii juste:

- Date de intrare de nivel 1 – sunt prețuri cotate (neajustate) pe piețe active pentru active și datorii identice la care entitatea are acces la data de evaluare. Aceste date oferă cea mai fiabilă dovadă a valorii juste și trebuie utilizat ori de câte ori este disponibil
- Date de intrare de nivel 2 – sunt date de intrare diferite de prețurile cotate incluse la nivelul 1 care sunt observabile direct sau indirect pentru activ sau datorie (exemplu prețuri cotate pentru active sau datorii identice sau similare pe piețe care nu sunt active)
- Date de intrare de nivelul 3 – sunt date de intrare neobservabile pentru activ sau datorie. Societatea trebuie să elaboreze date de intrare neobservabile pe baza celor mai bune informații disponibile în circumstanțele date care pot cuprinde date proprii ale societății.

Imobilizări necorporale

Evaluarea inițială

Societatea a ales să fie evaluate la cost de achiziție sau de producție conform IAS 38 – Imobilizări necorporale.

Evaluarea după recunoașterea inițială

Societatea a ales drept politică contabilă pentru evaluarea imobilizărilor necorporale după recunoașterea inițială, modelul bazat pe cost.

Societatea a optat să utilizeze pentru amortizarea imobilizărilor necorporale metoda liniară de amortizare. Durata de viață utilă pentru această grupă de imobilizări este între 3 și 5 ani.

Pentru a stabili dacă o imobilizare necorporală evaluată la cost este depreciată, societatea aplică IAS 36. La sfârșitul fiecărei perioade de raportare societatea estimează dacă sunt indicii ale deprecierei acestor active și în cazul în care sunt identificate, se estimează valoarea recuperabilă a activului și înregistrează deprecierea aferentă. O pierdere din depreciere trebuie recunoscută imediat în profit sau pierdere.

ELECTROMAGNETICA SA
NOTE EXPLICATIVE LA SITUATIILE FINANCIARE INTERIMARE SEPARATE
PENTRU PERIOADA DE 6 LUNI ÎNCHEIATĂ LA 30 IUNIE 2021
(toate sumele sunt exprimate în RON, dacă nu se specifică altfel)

3. POLITICI CONTABILE SEMNIFICATIVE (continuare)

Imobilizări necorporale (continuare)

Evaluarea după recunoașterea inițială (continuare)

În scopul prezentării în contul de profit și pierdere, câștigurile sau pierderile care apar odată cu încetarea utilizării sau ieșirea unei imobilizări necorporale se determină ca diferență între veniturile generate de ieșirea activului și valoarea sa neamortizată, inclusiv cheltuielile ocazionate de scoaterea acestuia din evidență și trebuie prezentate ca valoare netă în contul de profit și pierdere, potrivit IAS 38.

Imobilizările corporale

Evaluarea inițială

Imobilizările corporale sunt recunoscute inițial la costul de achiziție sau de producție.

Costul imobilizărilor corporale cumpărate este reprezentat de valoarea contraprestațiilor efectuate pentru achiziționarea activelor respective precum și valoarea altor costuri direct atribuibile aducerii activelor la locația și condiția necesare pentru ca acestea să poată opera în modul dorit de conducere. Costul activelor construite în regie proprie include costurile salariale, materiale, costuri indirecte de producție și alte costuri direct atribuibile aducerii activelor la locația și condiția curentă.

Societatea are stabilit un plafon valoric de recunoaștere al unui element de natura imobilizării corporale.

Evaluarea după recunoașterea inițială

Societatea a optat să folosească pentru evaluarea după recunoașterea inițială a imobilizărilor corporale **modelul reevaluării**. Conform modelului reevaluării, un element de imobilizare corporală a cărui valoare justă poate fi evaluată în mod fiabil trebuie contabilizat la o valoare reevaluată, aceasta fiind valoarea sa justă la data reevaluării minus orice amortizare cumulată ulterior și orice pierderi cumulate din depreciere.

Reevaluările trebuie să se facă cu suficientă regularitate pentru a se asigura că valoarea contabilă nu se deosebește semnificativ de ceea ce s-ar fi determinat prin utilizarea valorii juste la finalul perioadei de raportare.

Valoarea justă a terenurilor și clădirilor este determinată în general pe baza probelor de piață, printr-o evaluare efectuată de evaluatori profesioniști calificați.

Valoarea justă a elementelor de imobilizări corporale este în general valoarea lor pe piață determinată prin evaluare.

Frecvența reevaluărilor depinde de modificările valorii juste ale imobilizărilor corporale reevaluate. În cazul în care valoarea justă a unui activ se deosebește semnificativ de valoarea contabilă, se impune o nouă reevaluare.

Când un element de imobilizări este reevaluat orice amortizare cumulată la data reevaluării este eliminată din valoarea contabilă brută a activului și suma netă este retrată la valoarea reevaluată a activului.

Prin urmare, frecvența reevaluărilor depinde de modificările în valoarea justă a imobilizărilor corporale. În cazul în care valoarea justă a unui element reevaluat de imobilizări corporale la data bilanțului diferă semnificativ de valoarea sa contabilă, o nouă reevaluare este necesară. În cazul în care valorile juste sunt volatile, cum poate fi în cazul terenurilor și clădirilor, reevaluări frecvente pot fi necesare. În cazul în care valorile juste sunt stabile pe o perioadă lungă de timp, cum poate fi cazul cu instalații și utilaje, evaluările pot fi necesare mai rar. IAS 16 sugerează că reevaluările anuale pot fi necesare în cazul în care există modificări semnificative și volatile în valori.

Dacă un element de imobilizări corporale este reevaluat atunci întreaga clasă de imobilizări corporale din care face parte acel element este reevaluată.

ELECTROMAGNETICA SA
NOTE EXPLICATIVE LA SITUATIILE FINANCIARE INTERIMARE SEPARATE
PENTRU PERIOADA DE 6 LUNI ÎNCHEIATĂ LA 30 IUNIE 2021
(toate sumele sunt exprimate în RON, dacă nu se specifică altfel)

3. POLITICI CONTABILE SEMNIFICATIVE (continuare)

Imobilizările corporale (continuare)

Evaluarea după recunoașterea inițială (continuare)

Amortizarea unui activ începe când acesta este disponibil pentru utilizare, adică atunci când se află în amplasamentul și starea necesare pentru a putea funcționa în maniera dorită de conducere.

Amortizarea unui activ încetează la prima dată dintre data când activul este clasificat drept deținut în vederea vânzării (sau inclus într-un grup destinat cedării care este clasificat drept deținut în vederea vânzării în conformitate cu IFRS 5) și data la care activul este derecunoscut. Prin urmare, amortizarea nu încetează atunci când activul nu este utilizat cu excepția cazului în care acesta este complet amortizat. Terenurile și clădirile sunt active separabile și sunt contabilizate separat chiar și atunci când sunt dobândite împreună.

Terenurile deținute nu se amortizează.

Dacă costul terenului include costuri de dezafectare, înlăturare, restaurare, aceste costuri sunt amortizate pe perioada când se obțin beneficii ca urmare a efectuării acestor costuri.

Pentru toate activele achiziționate începând cu 1 ianuarie 2015, Societatea a optat să utilizeze ca metodă de amortizare, metoda liniară care presupune alocarea sistematică a valorii amortizării pe întreaga durată de viață economică a activelor.

Valoarea reziduală, durata de viață și metoda de amortizare se revizuiesc la data situațiilor financiare. Conducerea societății a estimat ca fiind adecvate următoarele durate de viață utilă pentru diferite categorii de imobilizări corporale după cum urmează:

| Imobilizări corporale | <u>Durata (ani)</u> |
|----------------------------------------------------------------------------------|----------------------------|
| Construcții | 20 - 100 |
| Echipeamente tehnologice | 5 - 12 |
| Aparate și instalații de măsurare, control și reglare | 3 - 8 |
| Mijloace de transport | 4 - 8 |
| Mobilier, aparatură birotică, echipamente de protecție valori umane și materiale | 8 - 15 |

Politica de depreciere aplicată de societate

Surplusul din reevaluare inclus în capitalurile proprii aferent unui element de imobilizări corporale se transferă lunar, direct în rezultatul reportat atunci când activul este utilizat pe măsura amortizării sale precum și atunci când este derecunoscut, la cedare sau casare.

În cazul unui activ reevaluat, o pierdere din depreciere este recunoscută direct prin diminuarea eventualului surplus rezultat din reevaluarea activului, cu condiția ca pierderea din depreciere să nu depășească surplusul din reevaluarea acestuia.

Câștigul sau pierderea care rezultă din derecunoașterea unui element de imobilizări corporale este inclusă în profit sau pierdere când elementul este derecunoscut.

Valoarea contabilă a unui element de imobilizări corporale este derecunoscută la cedare sau când nu se mai așteaptă beneficii viitoare din utilizarea sau cedarea sa.

Dacă se vând în mod repetat elemente ale imobilizărilor corporale care au fost deținute pentru închiriere către alții, aceste active vor fi transferate în stocuri la valoarea contabilă la data când acestea încetează să fie închiriate și sunt deținute în vederea vânzării. Încasările în urma vânzării acestor active sunt recunoscute ca venituri în contul de profit și pierdere.

ELECTROMAGNETICA SA
NOTE EXPLICATIVE LA SITUATIILE FINANCIARE INTERIMARE SEPARATE
PENTRU PERIOADA DE 6 LUNI ÎNCHEIATĂ LA 30 IUNIE 2021
(toate sumele sunt exprimate în RON, dacă nu se specifică altfel)

3. POLITICI CONTABILE SEMNIFICATIVE (continuare)

Imobilizările corporale (continuare)

Întreținere și reparații majore

Costurile capitalizate cu activitățile de inspecții și reparații capitale reprezintă componente separate ale activelor corespunzătoare sau ale grupurilor corespunzătoare de active. Costurile capitalizate cu reparațiile capitale sunt amortizate utilizând metoda de amortizare pentru activul de bază până la următoarea reparație. Cheltuielile cu activitățile majore de reparații cuprind costul înlocuirii activelor sau a unor părți din active, costurile de inspecție și costurile de reparații capitale. Aceste cheltuieli sunt capitalizate dacă un activ sau o parte a unui activ care a fost amortizat separat este înlocuit și este probabil că va aduce beneficii economice viitoare. Dacă o parte a activului înlocuit nu a fost considerată o componentă separată și, prin urmare, nu a fost amortizată separat, se utilizează valoarea de înlocuire pentru a estima valoarea contabilă netă a activului înlocuit care este casat imediat. Toate celelalte costuri cu reparațiile curente și întreținerea uzuală sunt recunoscute direct în cheltuieli.

Contracte de leasing

Societatea a aplicat IFRS 16 începând cu 1 ianuarie 2019, folosind metoda retrospectivă modificată, fără retratarea valorilor comparative pentru perioada anterioară prezentată. Aceasta a aplicat IFRS 16 pentru toate contractele existente înainte de 1 ianuarie 2019, clasificate ca leasing conform IAS 17 și IFRIC 4.

Societatea a ales să aplice exceptarea propusă de standard pentru contractele de leasing pentru active cu valoare mică (sub 5000 USD).

Societatea a recunoscut active și datorii noi pentru contractele de leasing operational pentru autovehicule, spații închiriate și echipamente. De asemenea a fost recunoscută o cheltuială cu amortizarea dreptului de utilizare a activului și o cheltuială cu dobânda aferentă datoriei de leasing. Dreptul de utilizare al activelor la data tranzitiei este egal cu datoria de leasing, ajustat cu orice sumă platită în avans sau plăți de leasing preliminate aferente leasingurilor recunoscute în situația pozitiei financiare imediat înainte de data aplicării inițiale.

La data de începere a contractului de leasing, Societatea recunoaște datoriile de leasing, evaluate la valoarea actualizată cu rata de imprumut marginală a plăților de leasing, pe durata contractului de leasing. Plățile includ plăți fixe minus orice stimulente de primit, plăți variabile de leasing care depind de un indice sau o rată și sumele care se așteaptă să fie plătite sub forma de valoare reziduală.

Investiții imobiliare

Evaluarea inițială

Evaluarea investiției imobiliare la recunoașterea inițială se face la cost conform IAS 40 – Investiții imobiliare. Costul unei investiții imobiliare este format din prețul de cumpărare plus orice cheltuială direct atribuibile (onorarii profesionale pentru servicii juridice, taxele pentru transferul dreptului de proprietate, etc.).

Evaluarea după recunoaștere

Societatea a ales modelul bazat pe valoarea justă pentru prezentarea investițiilor imobiliare în situațiile financiare. Investițiile imobiliare nu se amortizează, câștigurile sau pierderile decurgând din modificările de valoare justă ale acestora sunt incluse în profitul sau pierderea perioadei în care apar.

ELECTROMAGNETICA SA
NOTE EXPLICATIVE LA SITUATIILE FINANCIARE INTERIMARE SEPARATE
PENTRU PERIOADA DE 6 LUNI ÎNCHEIATĂ LA 30 IUNIE 2021
(toate sumele sunt exprimate în RON, dacă nu se specifică altfel)

3. POLITICI CONTABILE SEMNIFICATIVE (continuare)

Active financiare

SC Electromagnetica SA aplica IFRS 9 – Instrumente financiare care a intrat in vigoare incepand cu 1 ianuarie 2018 si care foloseste pentru clasificarea activelor financiare, modelul de afaceri al entitatii si caracteristicile fluxului de trezorerie ale activului financiar conform contractului.

Clasificarea activelor financiare

Conform IFRS 9 Instrumente financiare, activele financiare sunt calificate in:

1. *activ financiar evaluat la cost amortizat daca sunt indeplinite ambele conditii de mai jos:*
 - activul financiar este detinut in cadrul unui model de afaceri al carui obiectiv este de a detine activele financiare pentru a colecta fluxurile de trezorerie contractuale si
 - termenii contractuali ai activului financiar genereaza la anumite date, fluxuri de trezorerie care sunt exclusiv plati ale principalului si ale dobanzii aferente valorii principalului datorat
2. *activ financiar evaluat la valoarea justa prin alte elemente ale rezultatului global daca sunt indeplinite ambele conditii de mai jos*
 - activul financiar este detinut in cadrul unui model de afaceri al carui obiectiv este indeplinit atat prin colectarea fluxurilor de trezorerie contractuale cat si vanzarea activelor financiare si
 - termenii contractuali ai activului financiar genereaza, la anumite date, fluxuri de trezorerie care sunt exclusiv plati ale principalului si ale dobanzii aferente valorii principalului datorat
3. *un activ financiar evaluat la valoarea justa prin profit sau pierdere cu exceptia cazului in care este evaluat la cost amortizat in conformitate cu punct 1 sau la valoarea justa prin alte elemente ale rezultatului global in conformitate cu punct 2*

Cu exceptia creantelor comerciale care intra sub incidenta IFRS 15, un activ financiar sau o datorie financiara se evalueaza intial la valoare justa, iar in cazul unui activ financiar sau al unei datorii financiare care nu este la valoarea justa prin profit sau pierdere se adauga sau se scad costurile tranzactiei care sunt direct atribuibile achizitiei sau emisiunii activului financiar sau datoriei financiare.

Dupa recunoasterea initiala, evaluarea ulterioara a activelor financiare se face la:

- costul amortizat
- valoarea justa prin alte elemente ale rezultatului global sau
- valoarea justa prin profit sau pierdere

Activele financiare cuprind actiunile deținute la filiale, entități asociate și entități controlate în comun, împrumuturile acordate acestor entități, alte investiții deținute ca imobilizări și alte împrumuturi.

Societatea prezintă investițiile in filiale la cost. De asemenea societatea nu are investiții in societăți in participație sau entități asociate.

Investiții în entități afiliate

Filialele sunt entități aflate sub controlul societății. În **IFRS 10 – Situații financiare consolidate** se definește principiul de control și se stabilește controlul drept bază pentru consolidare. IFRS 10 stabilește modul de aplicare a principiului controlului pentru a identifica dacă un investitor controlează o entitate în care s-a investit și prin urmare, trebuie să consolideze entitatea în care s-a investit.

Un investitor controlează o entitate în care s-a investit dacă și numai dacă investitorul deține în totalitate următoarele:

- a) autoritatea asupra entității în care s-a investit;

ELECTROMAGNETICA SA
NOTE EXPLICATIVE LA SITUATIILE FINANCIARE INTERIMARE SEPARATE
PENTRU PERIOADA DE 6 LUNI ÎNCHEIATĂ LA 30 IUNIE 2021
(toate sumele sunt exprimate în RON, dacă nu se specifică altfel)

3. POLITICI CONTABILE SEMNIFICATIVE (continuare)

Investiții în entități afiliate (continuare)

Un investitor controlează o entitate în care s-a investit dacă și numai dacă investitorul deține în totalitate următoarele:

- b) autoritatea asupra entității în care s-a investit;
- c) expunere sau drepturi de venituri variabile pe baza participării sale în entitățile în care s-a investit;
- d) capacitatea de a-și utiliza autoritatea asupra entității în care s-a investit pentru a influența valoarea veniturilor investitorului

Dobânzi aferente împrumuturilor

Dobânzile aferente împrumuturilor care sunt direct atribuibile achiziției, construcției sau producției unui activ cu ciclu lung de producție se capitalizează până în momentul în care activul este pregătit în vederea utilizării prestabilite sau vânzării. Toate celelalte costuri aferente împrumuturilor sunt recunoscute drept cheltuieli în contul de profit și pierdere al perioadei în care apar. Cheltuielile cu dobânzile se înregistrează folosind metoda dobânzii efective. În cursul perioadei de 6 luni încheiate la 30 iunie 2021 și respectiv 30 iunie 2020 nu au fost capitalizate cheltuieli cu dobânda în valoarea activelor.

Subvenții guvernamentale

În conformitate cu IAS 20, subvențiile guvernamentale sunt recunoscute doar atunci când există suficientă siguranță că toate condițiile atașate acordării lor vor fi îndeplinite și că subvențiile vor fi primite. Subvențiile care îndeplinesc aceste criterii sunt prezentate drept datorii și sunt recunoscute în mod sistematic în contul de profit și pierdere pe durata de viață utilă a activelor la care se referă.

Stocuri

În conformitate cu IAS 2 – Stocuri, acestea sunt active care sunt:

- deținute în vederea revânzării pe parcursul desfășurării normale a activității
- în curs de producție pentru o astfel de vânzare sau
- sub forma de materiale și alte consumabile care urmează a fi folosite în procesul de producție sau pentru prestarea de servicii

Stocurile sunt prezentate la valoarea cea mai mică dintre cost și valoarea realizabilă netă. Valoarea realizabilă netă este estimată pe baza prețului de vânzare aferent activității normale, mai puțin costurile estimate pentru finalizare și vânzare. Pentru stocurile de materii prime și materiale fără mișcare sau cu mișcare lentă, precum și pentru cele de produse finite nevendabile se constituie ajustări pe baza estimărilor managementului.

Constituirea și reluarea ajustărilor pentru deprecierea stocurilor se efectuează pe seama contului de profit și pierdere.

Societatea utilizează pentru determinarea costului la ieșirea din gestiune a materialelor aprovizionate metoda primul intrat primul ieșit (FIFO). La produsele finite se utilizează pentru intrarea și ieșirea din gestiune costul standard. La sfârșitul fiecărei luni pe baza contabilității de gestiune se determină costul efectiv al produselor obținute.

Creanțe și alte active similare

Începând cu 1 ianuarie 2018, Societatea a aplicat pentru prima dată standardul nou IFRS 9 „*Instrumente financiare*” care are ca rezultat o recunoaștere anticipată a ajustărilor de depreciere a creanțelor până la valoarea pierderilor din credit preconizate, calculate pe baza ratelor de pierdere istorice

ELECTROMAGNETICA SA
NOTE EXPLICATIVE LA SITUATIILE FINANCIARE INTERIMARE SEPARATE
PENTRU PERIOADA DE 6 LUNI ÎNCHEIATĂ LA 30 IUNIE 2021
(toate sumele sunt exprimate în RON, dacă nu se specifică altfel)

3. POLITICI CONTABILE SEMNIFICATIVE (continuare)

Creanțe și alte active similare (continuare)

Creanțele și alte active similare sunt prezentate la cost amortizat diminuat cu ajustările de valoare.

Atunci când se estimează că o creanță nu se va încasa integral, în contabilitate se înregistrează ajustări pentru depreciere, la nivelul sumei care nu se mai poate recupera. Scoaterea din evidență a creanțelor are loc ca urmare a încasării lor sau a cedării către o terță parte. Creanțele curente pot fi scăzute din evidență și prin compensarea reciprocă între terți a creanțelor și datoriiilor, cu respectarea prevederilor legale. Scăderea din evidență a creanțelor ale căror termene de încasare sunt prescrise se efectuează după ce societatea obține documente care demonstrează că au fost întreprinse toate demersurile legale pentru recuperarea acestora. Creanțele scoase din evidență se urmăresc în continuare extracontabil.

Numerar și echivalente de numerar

Pentru întocmirea situației fluxurilor de trezorerie, se consideră că numerarul este numerarul existent în casierie și în conturile bancare curente. Echivalentele de numerar reprezintă depozite și investiții cu un grad de lichiditate ridicat, cu scadențe inițiale mai mici de trei luni.

Datorii

O datorie reprezintă o obligație actuală a societății ce decurge din evenimente trecute și prin decontarea căreia se așteaptă să rezulte o ieșire de resurse care încorporează beneficii economice.

O datorie este recunoscută în contabilitate și prezentată în situațiile financiare atunci când este probabil că o ieșire de resurse purtătoare de beneficii economice va rezulta din lichidarea unei obligații prezente și când valoarea la care se va realiza aceasta decontare poate fi evaluată în mod credibil.

Datoriile curente sunt acele datorii care trebuie plătite într-o perioadă de până la un an.

O datorie trebuie clasificată ca datorie pe termen scurt, denumită și datorie curentă, atunci când:

- a) se așteaptă să fie decontată în cursul normal al ciclului de exploatare al societății comerciale;
- b) deținută în primul rând în scopul tranzacționării;
- c) este exigibilă în termen de 12 luni de la data bilanțului; sau
- d) societatea nu are dreptul necondiționat de a amâna achitarea datoriei pentru cel puțin 12 luni de la data bilanțului.

Toate celelalte datorii trebuie clasificate ca **datorii pe termen lung**.

Datoriile sunt prezentate la cost amortizat. Veniturile înregistrate în avans încadrate ca datorii pe termen lung sunt actualizate utilizând metoda dobânzii efective. Rata de actualizare utilizată în acest sens este rata determinată conform propriilor proceduri elaborate de către conducerea societății.

Societatea derecunoaște o datorie atunci când obligațiile contractuale sunt achitate, anulate sau expiră. Dacă bunurile și serviciile furnizate în legătură cu activitățile curente nu au fost facturate, dar dacă livrarea a fost efectuată și valoarea acestora este disponibilă, obligația respectivă este înregistrată ca datorie.

Sumele reprezentând dividende repartizate din profitul net al perioadei de raportare sunt evidențiate în anul următor în rezultatul reportat urmând ca, după aprobarea de către adunarea generală a acționarilor a acestei destinații, să fie înregistrate ca dividende de plătit acționarilor.

Impozitul pe profit curent

Taxa curentă de plată se determină pe baza profitului impozabil al anului. Profitul fiscal este diferit de profitul raportat în contul de profit și pierdere deoarece exclude elemente de venit sau cheltuieli care sunt impozabile sau deductibile în alți ani și mai exclude elemente care nu vor deveni niciodată impozabile sau deductibile. Datoria societății aferentă impozitului pe profit curent este calculată utilizând

ELECTROMAGNETICA SA
NOTE EXPLICATIVE LA SITUATIILE FINANCIARE INTERIMARE SEPARATE
PENTRU PERIOADA DE 6 LUNI ÎNCHEIATĂ LA 30 IUNIE 2021
(toate sumele sunt exprimate în RON, dacă nu se specifică altfel)

3. POLITICI CONTABILE SEMNIFICATIVE (continuare)

Impozitul pe profit curent (continuare)

procente de taxare care au fost prevăzute de lege sau într-un proiect de lege la sfârșitul anului. În prezent cota de impozitare este de 16%.

Impozitul amânat

Impozitul amânat se constituie analizând diferențele temporare ale activelor și datoriilor. Pierderea fiscală reportată este inclusă în calculația creanței privind impozitul pe profit amânat. Creanța privind impozitul amânat este recunoscută numai în măsura în care este probabil să se obțină profit impozabil în viitor, după compensarea cu pierderea fiscală a anilor anteriori și cu impozitul pe profit de recuperat. Creanțele și datoriile privind impozitul pe profit amânat sunt compensate atunci când există acest drept și când sunt aferente impozitelor pe profit percepute de aceeași autoritate fiscală.

Recunoașterea veniturilor

Veniturile sunt evaluate conform IFRS 15 – Venituri din contractele cu clientii.

IFRS 15 stabilește un model în cinci pași pentru a înregistra veniturile rezultate din contractele cu clientii:

- Pasul 1: Identificarea contractului cu un client
- Pasul 2: Identificarea obligațiilor de plată din contract
- Pasul 3: Determinarea pretului tranzacției
- Pasul 4: Alocarea pretului tranzacției pentru obligațiile de executare din contract
- Pasul 5: Recunoașterea veniturilor pe măsura ce societatea îndeplinește o obligație de executare

În conformitate cu IFRS 15, veniturile sunt recunoscute în suma care reflectă contraprestatia la care o entitate se așteaptă să aibă dreptul în schimbul transferului de bunuri sau servicii către un client.

Vânzarea de bunuri

În conformitate cu IFRS 15, veniturile vor fi recunoscute atunci când un client obține controlul asupra bunurilor. Societatea livrează bunuri în condiții contractuale bazate pe condiții de livrare. Momentul în care clientul obține controlul asupra bunurilor este considerat a fi în mod substanțial același pentru majoritatea contractelor Societății conform IFRS 15, la fel ca și conform IAS 18.

În cazul contractelor cu clientii în care vânzarea de bunuri (în principal corpuri de iluminat cu LED, contoare, elemente de siguranță a traficului feroviar etc) este în general estimată a fi singura obligație de prestare, se estimează că adoptarea IFRS 15 nu va avea niciun impact asupra veniturilor și profitului sau pierderii Societății.

Societatea se așteaptă ca recunoașterea veniturilor să aibă loc la un moment în timp, moment în care controlul activului este transferat clientului și anume la livrarea bunurilor.

În pregătirea pentru adoptarea IFRS 15, Societatea a avut în vedere următoarele:

Contraprestatia variabila

Unele contracte cu clientii presupun risturne pentru volum, reduceri financiare, reduceri comerciale de pret sau dreptul de retur pentru defecte de calitate. În prezent, veniturile obținute din aceste vânzări sunt recunoscute pe baza pretului specificat în contract, nete de returnări și diminuări de venituri, reduceri comerciale și reduceri de volum înregistrate în baza contabilității de angajamente atunci când se poate face o estimare rezonabilă a ajustărilor veniturilor.

În conformitate cu IFRS 15, este necesară estimarea venitului variabil la începutul contractului. Veniturile vor fi recunoscute în măsura în care este probabil ca o reversare semnificativă a valorii veniturilor cumulate recunoscute să nu aibă loc. În consecință, pentru acele contracte pentru care Societatea nu

ELECTROMAGNETICA SA
NOTE EXPLICATIVE LA SITUATIILE FINANCIARE INTERIMARE SEPARATE
PENTRU PERIOADA DE 6 LUNI ÎNCHEIATĂ LA 30 IUNIE 2021
(toate sumele sunt exprimate în RON, dacă nu se specifică altfel)

3. POLITICI CONTABILE SEMNIFICATIVE (continuare)

Vânzarea de bunuri (continuare)

este în măsură să facă o estimare rezonabilă a reducerilor, venitul va fi recunoscut mai devreme decât atunci când perioada de retur trece sau când se poate face o estimare rezonabilă.

Totusi, deoarece perioadele contractuale pentru majoritatea contractelor coincid cu anii calendaristici pentru care sunt întocmite situațiile financiare anuale și datorită faptului că Societatea raportează în prezent veniturile anuale din contractele cu clienții net de ajustări, cum ar fi reducerile de volum sau reducerile financiare, impactul asupra rezultatului raportat din tratamentul veniturilor variabile ca urmare a adoptării IFRS 15 nu este material. În același timp, cazurile de reclamații privind calitatea (drepturi de retur) sunt izolate și pe baza istoricului imateriale, astfel încât Societatea nu poate face o estimare rezonabilă a unei astfel de reversări a veniturilor la data de raportare.

Impactul asupra rezultatului raportat.

Societatea are calitatea de principal în toate relațiile contractuale de vânzări, deoarece este prestatorul principal în toate contractele de venituri, are dreptul de a stabili prețul și este expusă riscurilor aferente stocurilor și riscului de credit.

În conformitate cu IFRS 15, evaluarea se va baza pe criteriul conform căruia Societatea controlează bunurile specifice înainte de a le transfera clientului final, mai devreme decât dacă au expunere la riscuri și recompense semnificative asociate vânzării de bunuri.

Recunoașterea veniturilor din obligații de prestare distincte

Conform unor condiții de livrare Societatea poate asigura servicii cum ar fi transportul către o destinație specificată dincolo de momentul transferului controlului bunurilor către clienți. IFRS 15 impune unei entități să contabilizeze fiecare bun sau serviciu distinct ca o obligație de prestare separată. Serviciile de transport de marfă s-ar putea încadra în definiția unui serviciu distinct, însă este necesară o înțelegere deplină a termenilor comerciali pentru asigurarea că acesta este cazul. O obligație de prestare a transportului îndeplinește în general criteriile de obligație de prestare pe o perioadă de timp, iar veniturile vor fi recunoscute pe perioada transferului către client. În cazul în care nu îndeplinește criteriile, obligația de executare se consideră îndeplinită la un moment în timp, iar veniturile ar fi recunoscute atunci când clientul primește bunurile. Aceasta ar putea conduce la recunoașterea unei părți a veniturilor din contract atunci când se transferă controlul marfurilor și recunoașterea în timp a părții din venituri aferente serviciilor de transport de marfă. Nu poate exista o obligație separată pentru o entitate să transporte propriile bunuri (adică înainte de transferul controlului bunurilor către client).

Impactul asupra rezultatului raportat din tratamentul serviciilor de transport ca obligații distincte de prestare, ca urmare a adoptării IFRS 15, este imaterial.

Prestarea de servicii

Societatea prestează diverse servicii ca activități principale (lucrări construcții montaj) și ca activități ocazionale. Venitul este evaluat la valoarea justă a contraprestății primite sau de primit. În conformitate cu IFRS 15, contravaloarea totală din contractele de servicii va fi alocată tuturor serviciilor pe baza prețurilor lor de vânzare individuale. Prețurile de vânzare independente vor fi stabilite pe baza prețurilor de listă la care Societatea prestează serviciile respective în tranzacții separate.

Obligații de executare îndeplinite în timp

SC Electromagnetica SA transferă controlul asupra unui bun sau serviciu în timp și, prin urmare, îndeplinește o obligație de executare și recunoaște venituri în timp dacă este îndeplinit unul dintre următoarele criterii:

- (a) clientul primește și consumă simultan beneficiile oferite de executarea de către entitate pe măsură ce entitatea execută,
- (b) executarea de către entitate creează sau îmbunătățește un activ (de exemplu, producția în curs de execuție) pe care clientul îl controlează pe măsură ce activul este creat sau îmbunătățit sau

ELECTROMAGNETICA SA
NOTE EXPLICATIVE LA SITUATIILE FINANCIARE INTERIMARE SEPARATE
PENTRU PERIOADA DE 6 LUNI ÎNCHEIATĂ LA 30 IUNIE 2021
(toate sumele sunt exprimate în RON, dacă nu se specifică altfel)

3. POLITICI CONTABILE SEMNIFICATIVE (continuare)

Vânzarea de bunuri (continuare)

- (c) executarea de către entitate nu creează un activ cu o utilizare alternativă pentru entitate, iar entitatea are un drept exercitabil la plată pentru executarea realizată până la data respectivă.

Obligații de executare îndeplinite la un moment specific

Daca Electromagnetica SA îndeplinește obligația de executare la un moment specific (ca de exemplu, furnizarea unor bunuri cu clauza de montaj sau punere în funcțiune la un moment dat), pentru a determina momentul specific în care clientul obține controlul asupra unui activ promis și Electromagnetica îndeplinește o obligație de executare, se analizează atât dispozițiile privind transferul controlului, cât și indicatorii de transfer al controlului, în mod special acceptarea activului de către client care poate fi certificată prin semnarea procesului verbal de punere în funcțiune sau acceptarea explicită la plată.

În cazul acordurilor cu facturare înainte de livrare pe linga condițiile menționate mai sus pentru ca un client să obțină controlul asupra unui produs într-un acord cu facturare înainte de livrare trebuie să fie îndeplinite toate criteriile următoare:

- motivul acordului cu facturare înainte de livrare trebuie să fie substanțial (să existe solicitarea scrisă a clientului)
- produsul trebuie să fie gata pentru transferul fizic la client în mod curent
- entitatea care livrează produsul nu poate avea capacitatea de a utiliza produsul sau de a atribui unui alt client

Dacă în contractul încheiat cu un client există clauza de acceptare atunci momentul în care un client obține controlul asupra unui bun sau serviciu se evaluează în funcție de această clauză.

Evaluarea progresului de îndeplinire a unei obligații de executare în întregime

Pentru fiecare obligație de executare îndeplinită în timp Societatea recunoaște veniturile în timp prin evaluarea progresului de îndeplinire în întregime a acelei obligații de executare. Scopul evaluării progresului este de a prezenta efectuarea transferului controlului asupra bunurilor sau serviciilor promise unui client (adică îndeplinirea obligației de executare de către furnizor).

Evaluări rezonabile ale progresului

Societatea recunoaște veniturile pentru o obligație de executare îndeplinită în timp numai dacă aceasta poate evalua în mod rezonabil progresul său privind îndeplinirea în întregime a obligației de executare și deține informațiile fiabile necesare pentru aplicarea unei metode adecvate de evaluare a progresului. Pentru evaluarea progresului în îndeplinirea unei obligații viitoare, necesară de exemplu în contractele care au clauza de punere în funcțiune sau montaj Societatea a optat pentru metoda bazată pe intrări conform căreia veniturile se recunosc pe baza intrărilor sau a eforturilor entității pentru îndeplinirea unei obligații de executare (de exemplu, resurse consumate, ore de lucru petrecute, costuri înregistrate, timp scurs sau ore de utilizare a mașinilor) în raport cu intrările totale preconizate pentru îndeplinirea obligației de executare respective. Dacă intrările sau eforturile sunt distribuite uniform pe toată perioada executării, veniturile pot fi recunoscute pe o bază liniară.

Cerintele de recunoaștere și evaluare din IFRS 15 sunt de asemenea aplicabile pentru recunoașterea și evaluarea oricărui castig sau pierdere rezultate din cedarea activelor nefinanciare (cum ar fi activele fixe și imobilizările necorporale), atunci când această cedare nu este în cursul normal al afacerii. Cu toate acestea, la tranziție, efectul acestor modificări nu se așteaptă să fie semnificativ pentru Societate.

Veniturile din chirii

Veniturile din chirii sunt recunoscute în contul de profit și pierdere liniar, pe durata contractului de închiriere.

ELECTROMAGNETICA SA
NOTE EXPLICATIVE LA SITUATIILE FINANCIARE INTERIMARE SEPARATE
PENTRU PERIOADA DE 6 LUNI ÎNCHEIATĂ LA 30 IUNIE 2021
(toate sumele sunt exprimate în RON, dacă nu se specifică altfel)

3. POLITICI CONTABILE SEMNIFICATIVE (continuare)

Dividende și dobânzi

Veniturile din dividende sunt recunoscute atunci când este stabilit dreptul acționarului de a primi plata. Veniturile din dividende sunt înregistrate la valoarea brută ce include impozitul pe dividende, care este recunoscut ca o cheltuială curentă în perioada în care s-a aprobat distribuirea.

Veniturile din dobânzi sunt recunoscute pe baza contabilității de angajamente, prin referință la principalul nerambursat și rata efectivă a dobânzii, acea rată care actualizează exact fluxurile viitoare preconizate ale sumelor de primit.

Provizioane

Provizioanele sunt prezentate separat de alte datorii cum sunt cele comerciale sau estimate, deoarece există o incertitudine în ceea ce privește momentul și valoarea la care se va efectua decontarea în viitor. Provizioanele se constituie pentru obligațiile curente față de terți atunci când este probabil ca obligațiile respective să fie onorate, iar suma necesară pentru stingerea obligațiilor poate fi estimată în mod credibil. Provizioanele pentru obligații individuale sunt constituite la o valoare egală cu cea mai bună estimare a sumei necesare pentru stingerea obligației.

Provizioanele sunt grupate în contabilitate pe categorii și se constituie pentru:

- a) litigii;
- b) garanții acordate clienților;
- c) dezafectarea imobilizărilor corporale și alte acțiuni similare legate de acestea;
- d) restructurare;
- e) beneficiile angajaților;
- f) alte provizioane

Atunci când, pe baza analizei efectuate de conducere împreună cu avocații asupra șanselor de pierdere a procesului de către societate, se ajunge la concluzia ca șansele de pierdere estimate sunt mai mari de 50% se constituie provizion la valoarea estimată credibilă.

Provizioane pentru garanții acordate clienților se constituie în funcție de estimările făcute de conducere și compartimentele vânzări, tehnic și calitate cu privire la nivelul cheltuielilor cu reparațiile în termen de garanție. Nivelul cheltuielilor cu reparațiile pe perioada de garanție se determină ca procent din cifra de afaceri a anului de raportare.

Provizioane de restructurare

Obligația implicită de restructurare apare în cazul în care o societate:

- dispune de un plan oficial detaliat pentru restructurare în care să fie evidențiate: activitatea sau parte de activitate la care se referă, principalele locații afectate, locația, funcția și numărul aproximativ de angajați care vor primi compensații pentru încetarea activității lor, cheltuieli implicite, data la care se va implementa planul de restructurare
- a generat o așteptare justificată celor afectați că restructurarea va fi realizată prin demararea implementării respectivului plan de restructurare sau prin comunicarea principalelor caracteristici ale acestuia celor care vor fi afectați de procesul de restructurare.

Provizionul de restructurare include numai cheltuieli directe legate de restructurare.

Provizioane pentru beneficiile angajaților

Sunt înregistrate în cursul exercițiului financiar provizioane pentru concedii de odihnă rămase neefectuate și alte provizioane conform contracte de munca. În momentul recunoașterii acestora ca datorii față de angajați, valoarea provizioanelor va fi reluată prin conturile de venituri corespunzătoare.

ELECTROMAGNETICA SA
NOTE EXPLICATIVE LA SITUATIILE FINANCIARE INTERIMARE SEPARATE
PENTRU PERIOADA DE 6 LUNI ÎNCHEIATĂ LA 30 IUNIE 2021
(toate sumele sunt exprimate în RON, dacă nu se specifică altfel)

3. POLITICI CONTABILE SEMNIFICATIVE (continuare)

Provizioane (continuare)

Alte provizioane

În situația în care sunt identificate datoriile cu plasare în timp sau valoare incertă care îndeplinesc condițiile de recunoaștere a provizioanelor conform IAS 37, dar nu se regăsesc în niciuna din categoriile identificate mai sus, se înregistrează alte provizioane.

La sfârșitul fiecărei perioade de raportare provizionul se reanalizează și este ajustat astfel încât să reprezinte cea mai bună estimare curentă. Atunci când se constată în urma analizei că nu mai este probabil să fie necesare ieșiri de resurse care încorporează beneficii economice pentru stingerea obligației, provizionul trebuie anulat.

Societatea nu recunoaște provizion pentru pierderile din exploatarea activelor. Provizionarea unor pierderi din exploatare indică faptul că anumite active de exploatare pot fi depreciate și în acest caz se testează aceste active în conformitate cu IAS 36 – Deprecierea activelor.

Beneficiile angajaților

Obligațiile cu beneficiile pe termen scurt acordate angajaților nu se actualizează și sunt recunoscute în de profit și pierdere pe măsură ce serviciul aferent este prestat.

Beneficiile pe termen scurt acordate angajaților includ salariile, primele și contribuțiile la asigurări sociale. Beneficiile pe termen scurt sunt recunoscute ca și cheltuielă atunci când serviciile sunt prestate.

Societatea efectuează plăți în numele salariaților proprii către sistemul de pensii al statului român, asigurările de sănătate și fondul de șomaj, în decursul derulării activității normale.

Toți angajații societății sunt membri și au obligația de a contribui la sistemul de pensii al statului român. Toate contribuțiile aferente sunt recunoscute în contul de profit și pierdere al perioadei atunci când sunt efectuate. Societatea nu are altfel de obligații suplimentare.

Societatea nu este angajată în nici un sistem de pensii independent și în consecință nu are niciun fel de obligații în acest sens. Societatea nu este angajată în niciun alt sistem de beneficii post angajare. Societatea nu are obligații de a presta servicii ulterioare foștilor sau actualilor salariați.

Societatea nu acordă în prezent beneficii sub forma participării salariaților la profit.

În prezent nu există niciun plan în care să fie prevăzută obligația Societății de a acorda beneficii sub forma acțiunilor proprii ale entității (sau alte instrumente de capitaluri proprii).

Rezultatul exercițiului

În contabilitate, profitul sau pierderea se stabilește cumulativ de la începutul exercițiului financiar.

Rezultatul exercițiului se determină ca diferență între veniturile și cheltuielile exercițiului.

Rezultatul definitiv al exercițiului financiar se stabilește la închiderea acestuia și reprezintă soldul final al contului de profit și pierdere.

Repartizarea profitului se efectuează în conformitate cu prevederile legale în vigoare. Sumele reprezentând rezerve constituite din profitul exercițiului financiar curent, în baza unor prevederi legale, de exemplu rezerva legală constituită în baza prevederilor Legii 31/1990 se înregistrează la finele exercițiului curent. Profitul contabil rămas după această repartizare se preia la începutul exercițiului financiar următor celui pentru care se întocmesc situațiile financiare anuale în contul de rezultat reportat reprezentând profitul nerepartizat sau pierderea neacoperită, de unde se repartizează pe celelalte destinații hotărâte de adunarea generală a acționarilor, cu respectarea prevederilor legale. Evidențierea în contabilitate a destinațiilor profitului contabil se efectuează după ce adunarea generală a acționarilor a aprobat repartizarea profitului, prin înregistrarea sumelor reprezentând dividende convenite acționarilor, rezerve și alte destinații, potrivit legii.

ELECTROMAGNETICA SA
NOTE EXPLICATIVE LA SITUATIILE FINANCIARE INTERIMARE SEPARATE
PENTRU PERIOADA DE 6 LUNI ÎNCHEIATĂ LA 30 IUNIE 2021
(toate sumele sunt exprimate în RON, dacă nu se specifică altfel)

3. POLITICI CONTABILE SEMNIFICATIVE (continuare)

Rezultatul pe acțiune

IAS 33 – Rezultatul pe acțiune prevede ca dacă o entitate prezintă situații financiare consolidate cât și situații financiare separate, prezentarea rezultatului pe acțiune se realizează doar pe baza informațiilor consolidate. Dacă alege să prezinte rezultatul pe acțiune pe baza situației sale financiare separate, trebuie să prezinte astfel de informații referitoare la rezultatul pe acțiune doar în situația rezultatului global.

Societatea a ales să prezinte rezultatul pe acțiune în aceste Situatii financiare separate.

Societatea prezintă rezultatul pe acțiune de bază pentru acțiunile sale ordinare. Rezultatul pe acțiune de bază este calculat împărțind câștigul sau pierderea atribuibil deținătorilor de acțiuni ordinare ale societății la media ponderată a acțiunilor ordinare în circulație pe parcursul perioadei.

Media ponderată a acțiunilor ordinare în circulație în timpul perioadei reprezintă numărul de acțiuni în circulație la începutul perioadei ajustat cu numărul de acțiuni răscumpărate sau emise în perioada respectivă înmulțit cu un factor de ponderare a timpului.

Factorul de ponderare a timpului este numărul de zile în care acțiunile respective s-au aflat în circulație, ca proporție din numărul total de zile ale perioadei.

Raportare pe segmente

Un segment operațional este o componentă distinctă a societății care se angajează în activități în urma cărora ar putea obține venituri și înregistra cheltuieli, inclusiv venituri și cheltuieli aferente tranzacțiilor cu oricare dintre celelalte componente ale societății și care este supus la riscuri și beneficii diferite de cele ale celorlalte segmente. Formatul principal de raportare pe segmente a Societății este reprezentat de segmentarea pe activități.

Având în vedere ca acțiunile Societății sunt tranzacționate la Bursa de Valori București și că aceasta aplică IFRS, se prezintă în situațiile financiare anuale precum și în raportările interimare realizate conform IAS 34 – Raportarea financiară interimară, informații despre segmentele de activitate, despre produsele și serviciile acestora, despre zonele geografice în care își desfășoară activitatea și despre principalii clienți.

În conformitate cu IFRS 8 - Segmente de activitate, un segment de activitate este o componentă a unei entități:

- care se angajează în activități de afaceri din care poate obține venituri și de pe urma cărora poate suporta cheltuieli (inclusiv venituri aferente tranzacțiilor cu alte componente ale aceleiași entități);
- ale cărei rezultate din activitate sunt examinate în mod periodic de către principalul factor decizional operațional al entității în vederea luării de decizii cu privire la alocarea resurselor pe segmente și a evaluării performanței acestuia, și
- pentru care sunt disponibile informații financiare distincte.

Luând în considerare criteriile de identificare a segmentelor de activitate cât și pragurile cantitative descrise în IFRS 8, Societatea a identificat următoarele segmente de activitate pentru care prezintă informațiile în mod separat:

- activitatea licențiată – furnizarea și producerea energiei electrice.
- activitatea nelicențiată – producție industrială și închiriere spații.

ELECTROMAGNETICA SA
NOTE EXPLICATIVE LA SITUATIILE FINANCIARE INTERIMARE SEPARATE
PENTRU PERIOADA DE 6 LUNI ÎNCHEIATĂ LA 30 IUNIE 2021
(toate sumele sunt exprimate în RON, dacă nu se specifică altfel)

4. IMOBILIZĂRI CORPORALE

| Cost | Terenuri și amenajare de terenuri | Construcții | Echipamente tehnologice și vehicule | Alte immobilizări corporale | Imobilizări corporale în curs de execuție | Avansuri pentru immobilizari corporale | Total |
|----------------------------------------------------------------------------------------------------------------------|------------------------------------------|--------------------|--------------------------------------------|------------------------------------|--------------------------------------------------|-----------------------------------------------|--------------------|
| La 31 decembrie 2020 | 155.046.596 | 109.150.436 | 35.322.167 | 4.222.490 | 2.540.179 | 301.602 | 306.583.437 |
| Intrări din care: din reevaluare | - | - | 854.971 | 86.383 | 3.336.473 | 243.121 | 4.520.948 |
| Ieșiri din care: urmare a stabilirii valorii nete pentru reevaluare diminuarea valorii ca urmare a reevaluării | - | (30.759) | (550.064) | (54.933) | (1.008.159) | | (1.643.915) |
| | | | | | | | - |
| La 30 iunie 2021 | 155.046.596 | 109.119.677 | 35.627.074 | 4.253.940 | 4.868.493 | 544.723 | 309.460.470 |
| Amortizare cumulată | Terenuri și amenajare de terenuri | Construcții | Echipamente tehnologice și vehicule | Alte immobilizări corporale | Imobilizări corporale în curs de execuție | Avansuri pentru immobilizari corporale | Total |
| La 31 decembrie 2020 | 328.881 | 7.518.387 | 19.754.220 | 2.263.220 | - | - | 29.864.708 |
| Amortizarea perioadei | - | 1.822.567 | 1.842.427 | 228.017 | - | - | 3.893.011 |
| Amortizare cumulată aferentă ieșirilor din care: urmare a stabilirii valorii nete pentru reevaluare | - | (30.759) | (537.337) | (54.932) | - | - | (623.028) |
| | | | | | | | - |
| La 30 iunie 2021 | 328.881 | 9.310.195 | 21.059.310 | 2.436.305 | - | - | 33.134.691 |

ELECTROMAGNETICA SA
NOTE EXPLICATIVE LA SITUATIILE FINANCIARE INTERIMARE SEPARATE
PENTRU PERIOADA DE 6 LUNI ÎNCHEIATĂ LA 30 IUNIE 2021
(toate sumele sunt exprimate în RON, dacă nu se specifică altfel)

| Ajustări pentru depreciere | Terenuri și amenajare de terenuri | Construcții | Echipamente tehnologice și vehicule | Alte imobilizări corporale | Imobilizări corporale în curs de execuție | Avansuri pentru imobilizari corporale | Total |
|--------------------------------------------------------------------------|------------------------------------------|--------------------|--------------------------------------------|-----------------------------------|--------------------------------------------------|----------------------------------------------|--------------------|
| La 31 decembrie 2020 | - | 893.116 | 121.788 | - | - | - | 1.014.904 |
| Ajustări de depreciere recunoscute în profit sau pierdere | - | - | - | - | - | - | - |
| Reluări ale ajustărilor de depreciere recunoscute în profit sau pierdere | - | - | - | - | - | - | - |
| La 30 iunie 2021 | - | 893.116 | 121.788 | - | - | - | 1.014.904 |
| Valoare contabilă netă | | | | | | | |
| La 31 decembrie 2020 | 154.717.715 | 100.738.933 | 15.446.159 | 1.959.270 | 2.540.179 | 301.602 | 275.703.825 |
| La 30 iunie 2021 | 154.717.715 | 99.809.482 | 14.567.764 | 1.817.635 | 4.868.493 | 544.723 | 275.310.875 |

ELECTROMAGNETICA SA
NOTE EXPLICATIVE LA SITUATIILE FINANCIARE INTERIMARE SEPARATE
PENTRU PERIOADA DE 6 LUNI ÎNCHEIATĂ LA 30 IUNIE 2021
(toate sumele sunt exprimate în RON, dacă nu se specifică altfel)

| Cost | Terenuri și amenajare de terenuri | Construcții | Echipamente tehnologice și vehicule | Alte imobilizări corporale | Imobilizări corporale în curs de execuție | Total |
|----------------------------------------|--------------------------------------------------|--------------------|----------------------------------------------------|-------------------------------------------|--------------------------------------------------------------|--------------------|
| La 31 decembrie 2019 | 151.433.699 | 111.277.181 | 32.518.443 | 3.799.120 | 1.185.609 | 300.214.052 |
| Intrări | - | - | 598.660 | 383.245 | 1.359.738 | 2.341.643 |
| Transferuri | - | - | 574.763 | 383.245 | (958.008) | - |
| Ieșiri | - | (893.116) | (291.828) | - | (958.008) | (2.142.952) |
| La 30 iunie 2020 | 151.433.699 | 110.384.065 | 32.825.275 | 4.182.365 | 1.587.339 | 300.412.743 |
| Amortizare cumulată | Terenuri și amenajare de terenuri | Construcții | Echipamente tehnologice și vehicule | Alte imobilizări corporale | Imobilizări corporale în curs de execuție | Total |
| La 31 decembrie 2019 | 328.881 | 4.060.867 | 16.498.199 | 1.780.952 | - | 22.668.899 |
| Amortizarea perioadei | - | 1.880.437 | 1.745.355 | 245.250 | - | 3.871.042 |
| Amortizare cumulată aferentă ieșirilor | - | - | (87.157) | - | - | (87.157) |
| La 30 iunie 2020 | 328.881 | 5.941.304 | 18.156.397 | 2.026.202 | - | 26.452.784 |

ELECTROMAGNETICA SA
NOTE EXPLICATIVE LA SITUATIILE FINANCIARE INTERIMARE SEPARATE
PENTRU PERIOADA DE 6 LUNI ÎNCHEIATĂ LA 30 IUNIE 2021
(toate sumele sunt exprimate în RON, dacă nu se specifică altfel)

4. IMOBILIZĂRI CORPORALE (continuare)

| Ajustări pentru depreciere | Terenuri și amenajare de terenuri | Construcții | Echipeamente tehnologice și vehicule | Alte imobilizări corporale | Imobilizări corporale în curs de execuție | Total |
|--------------------------------------------------------------------------|--------------------------------------------------|--------------------|-----------------------------------------------------|-------------------------------------------|--------------------------------------------------------------|--------------------|
| La 31 decembrie 2019 | - | - | - | - | - | - |
| Ajustări de depreciere recunoscute în profit sau pierdere | - | - | - | - | - | - |
| Reluări ale ajustărilor de depreciere recunoscute în profit sau pierdere | - | - | - | - | - | - |
| La 30 iunie 2020 | - | - | - | - | - | - |
| Valoare contabilă netă | | | | | | |
| La 31 decembrie 2019 | 151.104.818 | 107.216.314 | 16.020.244 | 2.018.168 | 1.185.609 | 277.545.153 |
| La 30 iunie 2020 | 151.104.818 | 104.442.761 | 14.668.878 | 2.156.163 | 1.587.339 | 273.959.959 |

La 30 iunie 2021 imobilizările corporale au o scadere nesemnificativă față de 31 decembrie 2020 în principal datorită compensării amortizării cu achiziția de imobilizări corporale noi.

Intrările de imobilizări corporale sunt reprezentate de modernizări ale sediilor societății precum și de achiziții de echipamente tehnologice.

Imobilizările corporale ieșite reprezintă diminuări de valoare ca urmare a vânzării și casării.

ELECTROMAGNETICA SA
NOTE EXPLICATIVE LA SITUATIILE FINANCIARE INTERIMARE SEPARATE
PENTRU PERIOADA DE 6 LUNI ÎNCHEIATĂ LA 30 Iunie 2021
(toate sumele sunt exprimate în RON, dacă nu se specifică altfel)

4. IMOBILIZĂRI CORPORALE (continuare)

Pentru garantarea acordurilor de garanție și contractelor de credit semnate cu băncile finanțatoare, societatea a ipotecat următoarele active în favoarea băncilor respective, astfel:

| Denumire active | Valoare contabilă netă 30 iunie 2021 | Valoare contabilă netă 31 decembrie 2020 |
|-----------------------------------------------------------------------------------------------------------|-----------------------------------------------------|---------------------------------------------------------|
| - Imobile (loturi cadastrale nr 13, 15) Calea Rahovei , nr 266-268 , sector 5,Bucuresti | 26.544.560 | 25.971.259 |
| - Imobile (loturi cadastrale 1-3, 9,10, 16,18,19,21,23-26) Calea Rahovei, 266-268, sector 5, Bucuresti | 48.451.591 | 33.46.154 |
| - Teren Calea Rahovei, nr. 242 = 2.157 mp | 5.160.797 | 5.160.797 |
| - MHC-uri (teren+constructii industriale si edilitare) | 46.418.911 | 47.265.912 |

În cadrul imobilizărilor corporale sunt cuprinse active achiziționate prin subvenție guvernamentală și utilizate în activitatea licențiată la una dintre microhidrocentralele situate în comuna Brodina județul Suceava. Valoarea rămasă a investiției la data de 30 iunie 2021 este de 10.474.461 lei din care valoarea subvenționată 4.328.698 lei. Valoarea rămasă a investiției la 31 decembrie 2020 a fost de 10.676.065 lei din care valoarea subvenționată 4.491.916 lei.

Valoarea justa a imobilizarilor corporale

Imobilizarile corporale ale Societatii, altele decat imobilizarile corporale in curs, sunt prezentate in situatiile financiare la valoarea reevaluată, aceasta reprezentand valoarea justa la data evaluării, mai puțin amortizarea acumulată și ajustările de depreciere.

Aceasta metoda se recomanda pentru proprietati, cand exista date suficiente și sigure privind tranzactiile sau oferte de vanzare cu proprietati similare în zona. Analiza preturilor la care s-au efectuat tranzactiile sau a preturilor cerute sau oferite pentru proprietatile comparabile este urmata de efectuarea unor corectii ale preturilor acestora, pentru a cuantifica diferentele dintre preturile platite, cerute sau oferite, cauzate de diferentele între caracteristicile specifice ale fiecărei proprietati în parte, numite elemente de comparatie.

Valoarea justa a cladirilor a fost determinata folosind abordarea prin cost și abordarea prin venit.

Abordarea prin cost presupune ca valoarea maxima a unui activ pentru un cumparator informat este suma care este necesara pentru a cumpara ori a construi un activ nou cu utilitate echivalenta. Când activul nu este nou, din costul curent brut trebuie scăzute toate formele de depreciere care i se pot atribui acestuia, până la data evaluării.

Abordarea prin venit oferă o indicație asupra valorii prin convertirea fluxurilor de venit viitoare în valoarea activului (valoarea de piață sau valoarea de investiție).

| | | | | Valoarea justa la 30 iunie 2021 |
|-----------------------------------|------------------|------------------|------------------|----------------------------------------------------|
| | Nivelul 1 | Nivelul 2 | Nivelul 3 | 2021 |
| Terenuri și amenajări de terenuri | - | - | 154.717.715 | 154.717.715 |
| Constructii | - | - | 99.809.482 | 99.809.482 |
| | | | | Valoarea justa la 31 decembrie 2020 |
| | Nivelul 1 | Nivelul 2 | Nivelul 3 | 2020 |
| Terenuri și amenajări de terenuri | - | - | 154.717.715 | 154.717.715 |
| Constructii | - | - | 100.738.933 | 100.738.933 |

Atat în cursul anului 2021 cât și în cursul anului 2020 nu au existat transferuri între nivelele aferente valorii juste.

ELECTROMAGNETICA SA
NOTE EXPLICATIVE LA SITUATIILE FINANCIARE INTERIMARE SEPARATE
PENTRU PERIOADA DE 6 LUNI ÎNCHEIATĂ LA 30 IUNIE 2021
(toate sumele sunt exprimate în RON, dacă nu se specifică altfel)

5. INVESTIȚII IMOBILIARE

Societatea deține imobile utilizate în totalitate pentru închiriere. Toate contractele de închiriere prevăd o perioadă inițială de minim un an. Prelungirile ulterioare sunt negociate cu locatarii. Obligațiile părților referitoare la reparații, întreținere și îmbunătățiri sunt prevăzute în contractele încheiate.

Aceste imobile sunt recunoscute în conformitate cu IAS 40 drept investiție imobiliară. Pentru prezentarea investițiilor imobiliare în situațiile financiare Societatea a ales modelul bazat pe valoarea justă.

La data de 30 iunie 2021 investițiile imobiliare se prezintă după cum urmează:

| | 30 iunie 2021 | 31 decembrie 2020 |
|-------------------------------|--------------------------|------------------------------|
| Sold initial | 11.114.654 | 5.182.279 |
| Intrări din care: | 65.312 | 6.247.121 |
| din evaluare la valoare justă | - | 893.244 |
| transferuri | - | - |
| Ieșiri din care: | - | (314.746) |
| din evaluare la valoare justă | - | (314.746) |
| transferuri | - | - |
| Sold final | 11.179.966 | 11.114.654 |

Veniturile aferente investițiilor imobiliare obținute în S1 al anul 2021 sunt în valoare de 1.442.146 lei și acoperă cheltuielile suportate de proprietar (S1 2020 784.017 lei).

Societatea deține și alte spații închiriate în cadrul unor imobile utilizate în comun cu alte activități. Acestea nu sunt clasificate ca fiind investiții imobiliare deoarece ponderea veniturilor din chirii în total venituri este nesemnificativă. De asemenea, în majoritatea situațiilor aceste spații nu pot fi administrate separat.

Precizăm că nu există restricții impuse asupra gradului de realizare a investițiilor imobiliare sau asupra transferului de venituri și încasări din cedare.

Informații referitoare la ierarhia valorii juste la 30 iunie 2021 și 31 decembrie 2020:

| | Nivelul 1 | Nivelul 2 | Nivelul 3 | Valoarea justa la 30 iunie 2021 |
|-----------------------|------------------|------------------|------------------|----------------------------------------------------|
| Investitii imobiliare | - | - | 11.179.966 | 11.179.966 |
| | Nivelul 1 | Nivelul 2 | Nivelul 3 | Valoarea justa la 31 decembrie 2020 |
| Investitii imobiliare | - | - | 11.114.654 | 11.114.654 |

ELECTROMAGNETICA SA
NOTE EXPLICATIVE LA SITUATIILE FINANCIARE INTERIMARE SEPARATE
PENTRU PERIOADA DE 6 LUNI ÎNCHEIATĂ LA 30 IUNIE 2021
(toate sumele sunt exprimate în RON, dacă nu se specifică altfel)

6. IMOBILIZĂRI NECORPORALE

Imobilizările necorporale cuprind programe informatice, licențe și diverse softuri. Sunt amortizate prin metoda liniară.

În situația poziției financiare sunt prezentate la cost istoric, mai puțin amortizarea și eventualele ajustări de valoare.

Imobilizările necorporale au scăzut în principal datorită amortizării unor licențe.

Pentru majoritatea activelor necorporale, duratele de viață utilă au fost estimate la 3 ani.

Situația imobilizărilor necorporale la data de 30 iunie 2021 se prezintă astfel:

| Cost | Concesiuni brevete licențe | Alte imobilizări necorporale | Imobilizări necorporale în curs de execuție | Total |
|-----------------------------------------|-------------------------------------------|---------------------------------------------|----------------------------------------------------------------|------------------|
| La 31 decembrie 2020 | 1.175.884 | 2.611.615 | 57.203 | 3.844.702 |
| Intrări | 8.030 | - | - | 8.030 |
| Ieșiri | - | - | (8.030) | (8.030) |
| Transferuri | - | - | (8.030) | (8.030) |
| La 30 iunie 2021 | 1.183.914 | 2.611.615 | 49.173 | 3.844.702 |
| Amortizare cumulată | | | | |
| La 31 decembrie 2020 | 941.566 | 2.611.615 | - | 3.553.181 |
| Amortizarea perioadei | 77.522 | - | - | 77.522 |
| Amortizare cumulată afertă ieșirilor | - | - | - | - |
| La 30 iunie 2021 | 1.019.088 | 2.611.615 | - | 3.630.703 |
| Valoare contabilă netă | | | | |
| La 31 decembrie 2020 | 234.318 | - | 57.203 | 291.521 |
| La 30 iunie 2021 | 164.826 | - | 49.173 | 213.999 |

ELECTROMAGNETICA SA
NOTE EXPLICATIVE LA SITUATIILE FINANCIARE INTERIMARE SEPARATE
PENTRU PERIOADA DE 6 LUNI ÎNCHEIATĂ LA 30 IUNIE 2021
(toate sumele sunt exprimate în RON, dacă nu se specifică altfel)

6. IMOBILIZĂRI NECORPORALE (continuare)

| Cost | Concesiuni brevete licențe | Alte imobilizări necorporale | Imobilizări necorporale în curs de execuție | Total |
|-------------------------------------------|-------------------------------------------|---------------------------------------------|------------------------------------------------------------|------------------|
| La 31 decembrie 2019 | 1.118.331 | 2.611.616 | 65.538 | 3.795.485 |
| Intrări | 49.220 | - | 49.220 | 98.440 |
| Ieșiri | - | - | (49.220) | (49.220) |
| Transferuri | - | - | (49.220) | - |
| La 30 iunie 2020 | 1.167.551 | 2.611.616 | 65.538 | 3.844.705 |
| Amortizare cumulată | | | | |
| La 31 decembrie 2019 | 778.290 | 2.550.708 | - | 3.328.998 |
| Amortizarea perioadei | 80.148 | 54.070 | - | 134.218 |
| Amortizare cumulată afărentă ieșirilor | - | - | - | - |
| La 30 iunie 2020 | 858.438 | 2.604.778 | - | 3.463.216 |
| Valoare contabilă netă | | | | |
| La 31 decembrie 2019 | 340.041 | 60.908 | 65.538 | 466.487 |
| La 30 iunie 2020 | 309.113 | 6.838 | 65.538 | 381.489 |

7. ACTIVE AFERENTE DREPTURILOR DE UTILIZARE

IFRS 16 înlocuiește instrucțiunile existente privind locațiunile, inclusiv IAS 17 *Leasing*, IFRIC 4 *Determinarea măsurii în care un angajament conține un contract de leasing*, SIC-15 *Leasing operational - Stimulente* și SIC-27 *Evaluarea fondului economic al tranzacțiilor care implică forma legală a unui contract de leasing*. Standardul elimină modelul contabil dual actual pentru locatari și impune societăților să aducă majoritatea contractelor de leasing în bilanț într-un singur model, eliminând distincția dintre contractele de leasing operaționale și cele financiare. În conformitate cu IFRS 16, un contract este sau conține un leasing în cazul în care conferă dreptul de a controla folosirea unui activ identificat pentru o perioadă de timp în schimbul unei compensații. Pentru astfel de contracte, noul model impune locatarului să recunoască un activ aferent dreptului de utilizare și o datorie privind contractele de leasing. Activele aferente drepturilor de utilizare sunt amortizate pe durata contractului de leasing, iar datoria generează dobândă. Cheltuielile cu dobânzile sunt înregistrate în contul de profit și pierdere pe durata contractului de leasing, fiind calculate la soldul rămas al datoriei din leasing pentru fiecare perioadă. Pentru cele mai multe contracte de leasing, acest lucru va determina cheltuieli mai mari la începutul contractului de leasing, chiar dacă locatarul plătește chirii constante. Contabilitatea locatarului rămâne în mare măsură neafectată de introducerea noului standard, iar distincția dintre contractele de leasing operațional și financiar va fi menținută.

După cum este menționat și în nota de politici contabile, Societatea a avut în vedere următoarele aspecte legate de contractele ce intra sub incidența IFRS 16: i) nu a recunoscut niciun activ aferent dreptului de utilizare și nicio datorie din leasing aferente contractelor care expiră în mai puțin de 12 luni de la data aplicării; și ii) nu a recunoscut niciun activ aferent dreptului de utilizare și nicio datorie din leasing pentru contractele de valoare mică (sub 5.000 USD).

Fiind permis de către standard, Societatea a adoptat IFRS 16 începând cu 1 ianuarie 2019 utilizând metoda retrospectivă modificată, fără a modifica cifrele din perioadele anterioare.

La 30 iunie 2021, Societatea recunoaște active aferente drepturilor de utilizare în valoare de 2.972.649 RON și de datorii din leasing în valoare de 1.975.467 RON aferente contractelor anterioare de leasing

ELECTROMAGNETICA SA
NOTE EXPLICATIVE LA SITUATIILE FINANCIARE INTERIMARE SEPARATE
PENTRU PERIOADA DE 6 LUNI ÎNCHEIATĂ LA 30 IUNIE 2021
(toate sumele sunt exprimate în RON, dacă nu se specifică altfel)

7. ACTIVE AFERENTE DREPTURILOR DE UTILIZARE (continuare)

operational, din care datoriile pe termen scurt în valoare de 844.722 RON și datoriile pe termen lung în valoare de 1.130.745 RON.

| | Sold la 01.01.2021 | Intrari | Ieșiri | Sold la 30.06.2021 |
|------------------------------------------|-------------------------------|----------------|----------------|-------------------------------|
| Drept de utilizare | 2.749.317 | 349.173 | 125.841 | 2.972.649 |
| Din care: | | | | |
| <i>Drept de utilizare al cladirilor</i> | 2.336.267 | 349.173 | 125.841 | 2.559.599 |
| <i>Drept de utilizare al vehiculelor</i> | 413.050 | - | - | 413.050 |
| Datorii din Leasing | 2.117.451 | 400.187 | 542.171 | 1.975.467 |
| Depreciere recunoscuta | 664.203 | 509.123 | 125.840 | 1.047.486 |
| Cheltuiala cu dobanda | - | 41.745 | - | - |

Valoarea netă a activelor la 30 iunie 2021: 1.925.163 RON.

Din care:

Valoare netă a dreptului de utilizare al activelor: 1.729.796 RON

Valoare netă a dreptului de utilizare al vehiculelor: 195.367 RON

Valoarea rămasă a datoriilor la 30 iunie 2021: 1.975.467 RON

8. INVESTIȚII ÎN ENTITĂȚI AFILIATE

La data de 30 iunie 2021, investițiile deținute în entitățile afiliate în suma de 841.408 lei sunt prezentate la cost.

Niciuna dintre societățile la care sunt deținute aceste investiții nu este cotate pe piața de valori mobiliare. Deținerile sunt evaluate la cost și sunt testate pentru depreciere anuală. Pentru a stabili acest lucru, conducerea utilizează o serie de raționamente și are în vedere, pe lângă alți factori, durata și măsura în care valoarea la data de raportare a investiției este mai mică decât costul acesteia; sănătatea financiară și perspectiva pe termen scurt a entității afiliate, schimbările tehnologice și fluxurile de numerar operaționale și de finanțare.

Investițiile societății în filiale au rămas nemodificate în perioada de raportare, la 30 iunie 2021 față de sfârșitul anului 2020, fiind:

| Numele filialei | Nr. titluri | Procent de deținere și drept de vot (%) | Valoare |
|--------------------------------|--------------------|--------------------------------------------------------|----------------|
| Electromagnetica Prestserv SRL | 295 | 98.333% | 29.500 |
| Electromagnetica Fire SRL | 799 | 99.875% | 79.900 |
| Procetel SA | 42.483 | 96.548% | 732.008 |
| TOTAL | | | 841.408 |

Aceste societăți vor fi cuprinse în situațiile financiare consolidate.

ELECTROMAGNETICA SA
NOTE EXPLICATIVE LA SITUATIILE FINANCIARE INTERIMARE SEPARATE
PENTRU PERIOADA DE 6 LUNI ÎNCHEIATĂ LA 30 IUNIE 2021
(toate sumele sunt exprimate în RON, dacă nu se specifică altfel)

9. ALTE ACTIVE IMOBILIZATE

În această categorie sunt înregistrate garanțiile de bună execuție acordate clienților care au fost clasificate pe termen lung conform contractelor încheiate.

Evaluarea se face la cost și se testează anual pentru depreciere.

| | 30 iunie 2020 | 31 decembrie 2020 |
|-----------------------------------------------|--------------------------|------------------------------|
| Garanții de bună execuție acordate clienților | 2.112.903 | 1.668.567 |
| Creante comerciale esalonate pe termen lung | 16.730.672 | 19.789.266 |
| Ajustare creante la valoare prezenta | (1.811.982) | (2.097.083) |
| Alte active imobilizate pe termen lung | 261.716 | 443.260 |
| Total | 17.293.310 | 19.804.010 |

Creantele esalonate pe termen lung in valoare neta de 14.918.690 lei la 30 iunie 2021 au fost actualizate la valoarea prezentă, iar efectul valorii-timp a banilor a fost in valoare de 1.811.982 lei. Portiunea curenta este recunoscuta in creante comerciale (Nota 11).

10. STOCURI

| | 30 iunie 2021 | 31 decembrie 2020 |
|----------------------------------------|--------------------------|------------------------------|
| Materii prime | 7.929.449 | 6.889.170 |
| Materiale consumabile | 2.564.940 | 1.915.843 |
| Produce finite | 3.836.834 | 3.621.418 |
| Produce în curs de execuție | 2.047.921 | 1.699.973 |
| Alte stocuri | 1.815.270 | 1.094.643 |
| Ajustări pentru deprecierea stocurilor | (1.978.916) | (1.818.372) |
| Total | 16.215.498 | 13.402.675 |

În Alte stocuri se regăsesc obiecte de inventar, produse finite sau materiale aflate în custodie la terți și avansuri achitate furnizorilor de bunuri.

Mișcarea în cadrul ajustărilor pentru deprecierea stocurilor este următoarea:

| | 30 iunie 2021 | 31 decembrie 2020 |
|-------------------------------------|--------------------------|------------------------------|
| Sold la inceputul perioadei | 1.818.372 | 1.707.149 |
| Înregistrare ajustare de depreciere | 363.914 | 1.045.050 |
| Diminuare ajustare de depreciere | (203.370) | (933.827) |
| Sold la sfârșitul perioadei | 1.978.916 | 1.818.372 |

Ajustările înregistrate în cursul perioadei de raportare se referă la materii prime si materiale fără mișcare sau cu mișcare lentă si produse finite fara miscare.

Societatea nu are stocuri gajate în contul datorilor.

ELECTROMAGNETICA SA
NOTE EXPLICATIVE LA SITUATIILE FINANCIARE INTERIMARE SEPARATE
PENTRU PERIOADA DE 6 LUNI ÎNCHEIATĂ LA 30 IUNIE 2021
(toate sumele sunt exprimate în RON, dacă nu se specifică altfel)

11. CREANȚE COMERCIALE

Creanțele sunt înregistrate la valoarea nominală și sunt evidențiate în contabilitatea analitică pe fiecare persoană fizică sau juridică. Creanțele în valută au fost evaluate pe baza cursului de schimb valutar în vigoare la sfârșitul exercițiului, iar diferențele de curs au fost recunoscute ca venituri sau cheltuieli ale perioadei.

| | 30 iunie 2021 | 31 decembrie 2020 |
|---------------------------------------------------|--------------------------|------------------------------|
| Creanțe comerciale intern* | 80.096.513 | 55.114.647 |
| Creanțe comerciale extern | 6.891.369 | 8.031.013 |
| Creanțe comerciale estimate | 866.409 | 1.165.173 |
| Ajustare creante interne valoare prezenta | (857.703) | (790.431) |
| Ajustări pentru deprecierea creanțelor comerciale | <u>(4.422.744)</u> | <u>(4.909.054)</u> |
| Creanțe comerciale net | <u>82.573.844</u> | <u>58.611.348</u> |

Creanțe comerciale intern includ și garanțiile de bună execuție cu scadență sub 1 an acordate clienților. La 30 iunie 2021 acestea sunt în valoare de 614.317 lei (31 decembrie 2020: 676.756 lei).

Contractele de vânzare sau de prestare de servicii încheiate cu clienții în condiții credit furnizor au fost actualizate la valoarea prezentă. Efectul total al valorii-timp a banilor a fost de 2.669.684 lei, din care 857.702 lei pe termen sub un an și 1.811.982 lei peste un an. Portiunea peste un an este recunoscută în Alte active imobilizate. (Nota 9).

Mișcarea în cadrul ajustărilor pentru deprecierea creanțelor comerciale este următoarea:

| | 30 iunie 2021 | 31 decembrie 2020 |
|-------------------------------------|--------------------------|------------------------------|
| Sold la începutul perioadei | <u>4.909.054</u> | <u>4.940.221</u> |
| Înregistrare ajustare de depreciere | 122.671 | 759.364 |
| Diminuări ajustări de depreciere | <u>(608.981)</u> | <u>(790.531)</u> |
| Sold la sfârșitul perioadei | <u>4.422.744</u> | <u>4.909.054</u> |

Clienții incerți sau în litigiu sunt la data de 30 iunie 2021 în valoare de 4.422.744 lei (la 31 decembrie 2020 sunt 4.909.054 lei).

Deprecierile de valoare înregistrate se referă la sume neîncasate de la clienți incerți sau în litigiu și pentru care s-a estimat ca există un risc de neîncasare, corespunzător politicii adoptate de către societate.

ELECTROMAGNETICA SA
NOTE EXPLICATIVE LA SITUATIILE FINANCIARE INTERIMARE SEPARATE
PENTRU PERIOADA DE 6 LUNI ÎNCHEIATĂ LA 30 IUNIE 2021
(toate sumele sunt exprimate în RON, dacă nu se specifică altfel)

11. CREANȚE COMERCIALE (continuare)

Situatia vechimii creantelor la data intocmirii situatiei pozitiei financiare a fost:

| | Valoarea bruta 30 iunie 2021 | Provizion 30 iunie 2020 | Valoarea bruta 31 decembrie 2020 | Provizion 31 decembrie 2020 |
|-------------------------------------------|---------------------------------------------|----------------------------------------|-------------------------------------------------|--------------------------------------------|
| Neajunse la scadenta | 63.788.730 | - | 41.690.599 | - |
| Scadenta depasita intre 1 - 30 zile | 4.043.728 | - | 9.058.359 | - |
| Scadenta depasita intre 31 - 90 zile | 1.774.201 | - | 2.469.064 | - |
| Scadenta depasita intre 90 - 180 zile | 1.676.340 | - | 995.204 | - |
| Scadenta depasita intre 180 - 365 zile | 7.883.358 | - | 1.339.762 | - |
| Mai mult de un an | 3.286.477 | (4.422.744) | 7.967.414 | (4.909.054) |
| TOTAL | 82.452.833 | (4.422.744) | 63.520.402 | (4.909.054) |

12. ALTE ACTIVE CIRCULANTE

| | 30 iunie 2021 | 31 decembrie 2020 |
|---------------------|--------------------------|------------------------------|
| Debitori | 31.440 | 31.926 |
| Cheltuieli în avans | 1.685.898 | 902.401 |
| Furnizori debitori | 53.005 | 138.192 |
| Alte active | 1.061.440 | 809.831 |
| Total | 2.831.783 | 1.882.350 |

Cheltuieli în avans în suma de 1.685.898 lei reprezintă în principal, chirii plătite în avans, prime de asigurare pentru asigurări de răspundere civilă administratori și diverse abonamente.

În **Alte active** sunt cuprinse în principal TVA neexigibilă în valoare de 156.770 lei, sume de recuperat de la asigurari sociale de sanatate in valoare de 904.671 lei.

13. NUMERAR ȘI ECHIVALENTE DE NUMERAR

| | 30 iunie 2021 | 31 decembrie 2020 |
|--------------------------|--------------------------|------------------------------|
| Numerar în casierie | 15.817 | 6.456 |
| Conturi curente la bănci | 1.746.834 | 20.101.494 |
| Echivalente de numerar | 31.813 | 510 |
| Total | 1.794.464 | 20.108.460 |

ELECTROMAGNETICA SA
NOTE EXPLICATIVE LA SITUATIILE FINANCIARE INTERIMARE SEPARATE
PENTRU PERIOADA DE 6 LUNI ÎNCHEIATĂ LA 30 IUNIE 2021
 (toate sumele sunt exprimate în RON, dacă nu se specifică altfel)

13. NUMERAR ȘI ECHIVALENTE DE NUMERAR (continuare)

| | 30 iunie 2021 | 31 decembrie 2020 |
|-----------------------|--------------------------|------------------------------|
| Numerar restrictionat | 135.246 | 81.748 |
| Total | 135.246 | 81.748 |

Numerarul restrictionat este utilizat pentru garantarea unor obligatii (cash colateral).

14. CAPITAL SOCIAL

Capitalul social subscris și vărsat este în valoare de 67.603.870 lei, compus din 676.038.704 acțiuni cu valoare nominală de 0,10 lei/acțiune, vărsate integral.

Structura acționarilor ce dețin peste 10% din capitalul social la data de 30 iunie 2021 este următoarea, conform Registrului Depozitar Central:

| Aționar | 30 iunie 2021 | | 31 decembrie 2020 | |
|-------------------|----------------------|------------|--------------------------|------------|
| | Nr. Acțiuni | % | Nr. Acțiuni | % |
| Asociația PAS | 171.084.540 | 25,31 | 171.084.540 | 25,31 |
| SIF Oltenia SA | 176.717.594 | 26,14 | 176.717.594 | 26,14 |
| Persoane fizice | 250.916.471 | 37,11 | 255.182.254 | 37,75 |
| Persoane juridice | 77.320.099 | 11,44 | 78.605.404 | 10,81 |
| Total | 676.038.704 | 100 | 676.038.704 | 100 |

Nici unul dintre acționari nu detine controlul în relația cu Societatea.

Societatea nu deține obligațiuni, acțiuni răscumpărabile sau alte titluri de portofoliu.

15. REZERVE

Rezerva legală

| | 30 iunie 2021 | 31 dec 2020 |
|-------------------------------------|--------------------------|------------------------|
| Sold la începutul perioadei | 19.789.854 | 19.680.554 |
| Creșteri | - | 109.300 |
| Diminuări | - | - |
| Sold la sfârșitul perioadei* | 19.789.854 | 19.789.854 |

În conformitate cu legislația din România, societățile trebuie să repartizeze o valoare egală cu cel puțin 5% din profitul înainte de impozitare, în rezerve legale, până când acestea ating 20% din capitalul social. În momentul în care a fost atins acest nivel, societatea poate efectua alocări suplimentare numai din profitul net. Rezerva legală este deductibilă în limita unei cote de 5% aplicată asupra profitului contabil, înainte de determinarea impozitului pe profit.

În perioada de raportare a fost constituită rezerva legală aferentă profitului obținut (5% din profitul contabil stabilit conform legii).

ELECTROMAGNETICA SA
NOTE EXPLICATIVE LA SITUATIILE FINANCIARE INTERIMARE SEPARATE
PENTRU PERIOADA DE 6 LUNI ÎNCHEIATĂ LA 30 Iunie 2021
(toate sumele sunt exprimate în RON, dacă nu se specifică altfel)

15. REZERVE (continuare)

* Din valoarea rezervei legale la data de 30 iunie 2021, suma de 8.649.877 lei reprezintă soldul ajustării la inflație calculată din aplicarea IAS 29 (31 decembrie 2020: 8.649.877 lei).

Rezervele din reevaluare sunt în sumă de 109.702.181 lei la data de 30 iunie 2021. Raportat la soldul începutului perioadei acestea au scăzut datorită transferului rezervei din reevaluare la rezultatul raportat ca urmare a amortizării.

| | 30 iunie 2021 | 31 decembrie 2020 |
|------------------------------------|--------------------------|------------------------------|
| Sold la începutul perioadei | 110.800.133 | 113.135.988 |
| Creșteri nete din reevaluare | - | - |
| Diminuări | (1.097.952) | (2.335.855) |
| Sold la sfârșitul perioadei | 109.702.181 | 110.800.133 |

Societatea înregistrează la 30 iunie 2021 **alte rezerve și elemente de capitaluri proprii** în valoare de 66.840.830 lei din care sursele proprii de finanțare reprezintă 98%.

| | 30 iunie 2021 | 31 decembrie 2020 |
|------------------------------------|--------------------------|------------------------------|
| Sold la începutul perioadei | 64.516.529 | 62.841.298 |
| Creșteri | 2.324.301 | 1.675.231 |
| Diminuări | - | - |
| Sold la sfârșitul perioadei | 66.840.830 | 64.516.529 |

În cadrul AGOA Electromagnetica din data de 28 aprilie 2021 s-a aprobat alocarea sumei de 2.215.001 lei pentru rezerve ca surse proprii de finanțare.

16. REZULTAT REPORTAT

La 30 iunie 2021 rezultatul raportat provenit din transferul rezervelor din reevaluare aferente activelor amortizate sau scoase din funcțiune a fost de 1.097.952 lei.

17. SUBVENȚII PENTRU INVESTIȚII

| | Total | sub un an | peste un an |
|--------------------------------------------------|--------------|------------------|--------------------|
| Subvenții pentru investiții la 30 iunie 2021 | 4.328.698 | 163.219 | 4.165.479 |
| | Total | sub un an | peste un an |
| Subvenții pentru investiții la 31 decembrie 2020 | 4.410.306 | 163.219 | 4.247.087 |

În anul 2012 Societatea a beneficiat de o subvenție pentru investiție în valoare de 5.997.788 lei acordată pentru modernizarea microhidrocentralei de la Brodina 2 (Suceava), care se transferă la venituri concomitent cu înregistrarea amortizării imobilizărilor achiziționate în cadrul acestui proiect. Valoarea netă contabilă a mijloacelor fixe achiziționate prin această subvenție sunt prezentate în Nota 4.

ELECTROMAGNETICA SA
NOTE EXPLICATIVE LA SITUATIILE FINANCIARE INTERIMARE SEPARATE
PENTRU PERIOADA DE 6 LUNI ÎNCHEIATĂ LA 30 IUNIE 2021
(toate sumele sunt exprimate în RON, dacă nu se specifică altfel)

18. PROVIZIOANE

| Denumire | Sold 01.01.2021 | Intrări (constituire) | Ieșiri (anulare) | Sold 30.06.2021 |
|------------------------------------------------------------------|----------------------------|----------------------------------|-----------------------------|----------------------------|
| Provizioane pentru garanții de bună execuție acordate clienților | 1.120.000 | - | - | 1.120.000 |
| Provizioane pt. riscuri și cheltuieli | 31.440 | - | - | 31.440 |
| Provizion pentru beneficiile angajaților | 1.005.451 | - | - | 1.005.451 |
| TOTAL | 2.156.891 | - | - | 2.156.891 |

Societatea are încheiate contracte pentru livrarea corpurilor de iluminat cu clauză de garanție pentru perioade mari, respectiv 2 - 4 ani. Contractele nu prevăd un procent sau o sumă pentru garanția de bună execuție, provizionul pentru acestea calculându-se pe baza analizei cu privire la istoricul costurilor efectuate cu produsele în termen de garanție.

Provizionul pentru beneficiile angajaților se referă la valoarea concediilor de odihnă neefectuate în anul anterior.

19. DATORII COMERCIALE ȘI ALTE DATORII

| | 30 iunie 2021 | 31 decembrie 2020 |
|-------------------------------------------------|--------------------------|------------------------------|
| Datorii comerciale curente | | |
| Datorii comerciale interne | 8.736.384 | 7.041.778 |
| Datorii comerciale externe | 4.932.685 | 3.448.163 |
| Datorii comerciale estimate | 12.866.985 | 15.437.277 |
| Alte datorii curente | | |
| Avansuri primite de la clienți | 1.496.361 | 789.218 |
| Salarii și asigurări sociale | 2.627.286 | 2.864.042 |
| Venituri în avans | - | - |
| Alte datorii | 36.863.286 | 13.402.097 |
| Total datorii comerciale si alte datorii | 67.522.987 | 42.982.576 |

Datoriile sunt înregistrate la valoarea nominală și sunt evidențiate în contabilitatea analitică pe fiecare persoană fizică sau juridică. Datoriile în valută au fost evaluate pe baza cursului de schimb valutar în vigoare la sfârșitul exercițiului, iar diferențele de curs au fost recunoscute ca venituri sau cheltuieli ale perioadei.

Societatea nu înregistrează datorii comerciale restante semnificative.

Societatea nu înregistrează plăți restante către salariați și la bugetul statului, sumele prezentate reprezintă datorii aferente lunii iunie 2021 și achitate la termenul scadent din iulie 2021.

Societatea nu are contractate împrumuturi pe termen lung la data de 30 iunie 2021.

Societatea are aprobate mai multe acorduri de credit (tip overdraft) la data de 30 iunie 2021, soldul sumelor trase fiind de 18.497.006 RON. Situația acestora este prezentată în Nota 29 a prezentelor situații financiare.

Alte datorii au în componența împrumuturi pe termen scurt, garanții primite de la chiriași, TVA de plata, alte taxe și impozite și amenda primită ca urmare a deciziei Consiliului Concurenței în valoare de

ELECTROMAGNETICA SA
NOTE EXPLICATIVE LA SITUATIILE FINANCIARE INTERIMARE SEPARATE
PENTRU PERIOADA DE 6 LUNI ÎNCHEIATĂ LA 30 IUNIE 2021
(toate sumele sunt exprimate în RON, dacă nu se specifică altfel)

19. DATORII COMERCIALE ȘI ALTE DATORII (continuare)

9.021.308. Pentru aceasta suma Societatea a solicitat la ANAF suspendarea conform art.235 din Codul de Procedura Fiscala.

Garanțiile primite de la chiriasi si cele retinute furnizorilor la data de 30 iunie 2021 sunt în valoare de 3.046.369 lei și vor fi regularizate conform clauzelor contractuale.

| | <u>Total</u> | <u>Sub un an</u> | <u>Peste un an</u> |
|----------------------------|--------------|------------------|--------------------|
| Garanții primite anul 2021 | 3.046.369 | 1.772.447 | 1.273.922 |
| | <u>Total</u> | <u>Sub un an</u> | <u>Peste un an</u> |
| Garanții primite anul 2020 | 2.977.658 | 1.808.887 | 1.168.771 |

Datoriile de leasing sunt prezentate in cadrul datoriilor curente si a celor pe termen lung. Valoarea totala a acestora este de 1.975.467 RON. (Nota 7)

20. VENITURI

| | <u>ian – iun 2021</u> | <u>ian -iun 2020</u> |
|-----------------------------------------------------------------------------|-----------------------|----------------------|
| Venituri | 210.795.646 | 165.311.238 |
| - Venituri din producția vândută | 40.840.149 | 34.981.902 |
| - Venituri chirii | 9.355.278 | 8.580.398 |
| - Venituri din vânzarea mărfurilor | 160.600.219 | 121.748.938 |
| Venituri din investiții | 331.752 | 788.529 |
| - Venituri din dobânzi | 40.744 | 151.284 |
| - Venituri din dividende | 291.008 | 637.245 |
| Variația stocului de produse finite și producția în curs de execuție | 2.634.482 | 4.706.158 |
| Activitatea realizată de entitate și capitalizată | 1.260.459 | 821.628 |
| Alte venituri/(cheltuieli) | 2.379.624 | 1.775.329 |
| - Venituri din subventii | 81.609 | 81.609 |
| - Provizioane nete | 325.766 | (442.364) |
| - Diferență netă de curs valutar | 15.136 | 9.941 |
| - Alte venituri nete | 1.957.113 | 2.126.143 |
| Venituri nete | 217.401.963 | 173.402.882 |

Provizioanele nete reprezinta venituri din ajustari pentru deprecierea stocurilor si creantelor precum si venituri/cheltuieli cu provizioane pentru garantii de buna executie acordate clientilor.

ELECTROMAGNETICA SA
NOTE EXPLICATIVE LA SITUATIILE FINANCIARE INTERIMARE SEPARATE
PENTRU PERIOADA DE 6 LUNI ÎNCHEIATĂ LA 30 IUNIE 2021
(toate sumele sunt exprimate în RON, dacă nu se specifică altfel)

21. CHELTUIELI

| | <u>ian – iun 2021</u> | <u>ian -iun 2020</u> |
|--------------------------------------------------------|-----------------------|----------------------|
| Cheltuieli materiale | 198.115.427 | 132.589.951 |
| - Cheltuieli cu materii prime și materiale consumabile | 19.708.913 | 22.374.583 |
| - Cheltuieli privind mărfurile | 176.819.230 | 109.126.728 |
| - Cheltuieli cu energie,apa,gaz | 1.587.284 | 1.088.640 |
| Cheltuieli cu angajații | 15.826.248 | 15.711.378 |
| - Cheltuieli cu salariile | 15.487.701 | 8.498.460 |
| - Alte cheltuieli cu personalul | 338.547 | 7.212.918 |
| Alte cheltuieli | 16.498.881 | 16.914.383 |
| - Cheltuieli poștale | 127.365 | 114.943 |
| - Cheltuieli cu întreținerea și reparațiile | 175.882 | 216.005 |
| - Cheltuieli cu chiriile | 324.321 | 103.863 |
| - Cheltuieli de publicitate și protocol | 79.134 | 73.242 |
| - Cheltuieli cu asigurările | 234.852 | 266.512 |
| - Cheltuieli cu transportul și deplasările | 464.546 | 406.244 |
| - Cheltuieli lucrări subcontractate | 2.288.766 | 2.920.852 |
| - Cheltuieli alte impozite și taxe | 899.939 | 803.780 |
| - Cheltuieli cu consultanții și colaboratorii | 323.935 | 781.990 |
| - Cheltuieli cu certificatele verzi | 3.890.600 | 4.537.387 |
| - Alte cheltuieli de exploatare | 7.689.491 | 6.689.565 |
| Cheltuieli cu amortizarea și deprecierea | 4.530.531 | 5.633.895 |
| - Cheltuieli cu amortizarea | 4.530.531 | 5.633.895 |
| - Pierdere din reevaluare | - | - |
| Total cheltuieli | 236.253.134 | 170.849.607 |

Cheltuielile cu materiile prime, materialele au scazut comparativ cu aceeași perioadă a anului trecut.

La linia „Alte cheltuieli de exploatare” sunt evidentiaste serviciile executate de terti, servicii bancare și asimilate, cheltuieli privind onorariile și comisioanele, etc.

22. CHELTUIELI FINANCIARE

| | <u>ian – iun 2021</u> | <u>ian -iun 2020</u> |
|------------------------------------|-----------------------|----------------------|
| - Cheltuieli cu dobânzile | 176.092 | 64.656 |
| - Comisioane bancare | 341.808 | 360.928 |
| Total cheltuieli financiare | 517.900 | 425.584 |

ELECTROMAGNETICA SA
NOTE EXPLICATIVE LA SITUATIILE FINANCIARE INTERIMARE SEPARATE
PENTRU PERIOADA DE 6 LUNI ÎNCHEIATĂ LA 30 IUNIE 2021
(toate sumele sunt exprimate în RON, dacă nu se specifică altfel)

23. IMPOZIT PE PROFIT

Impozit pe profit recunoscut în profit sau pierdere:

| | <u>30 iunie 2021</u> | <u>30 iunie 2020</u> |
|------------------------------------------|--------------------------|--------------------------|
| Impozit pe profit curent | | |
| Cheltuieli cu impozitul pe profit curent | - | 784.074 |
| Impozit pe profit amânat | | |
| Venituri cu impozitul amânat | (112.849) | (297.662) |
| | <u>(112.849)</u> | <u>486.412</u> |

Reconcilierea profitului înainte de impozitare cu cheltuiala cu impozitul pe profit în contul de profit și pierdere:

| Indicator | <u>30 iunie 2021</u> | <u>30 iunie 2020</u> |
|---------------------------------------------------------|----------------------------|--------------------------|
| Profit contabil Net | <u>(17.566.223)</u> | <u>1.641.279</u> |
| Deduceri | (3.020.527) | (2.755.790) |
| Venituri neimpozabile | (1.193.937) | (1.713.261) |
| Cheltuieli nedeductibile | 5.536.437 | 7.752.694 |
| Profit impozabil | (16.244.250) | 4.924.922 |
| Pierdere fiscală din anii precedenți | - | - |
| Impozit pe profit curent | - | 787.988 |
| Reducere impozit pe profit | - | (3.914) |
| | <u>-</u> | <u>784.074</u> |
| Impozit pe profit datorat la sfârșitul perioadei | <u>-</u> | <u>784.074</u> |

Rata de impozitare utilizată pentru reconcilierile de mai sus este 16%.

La 30 iunie 2021 total datorie privind impozitul pe profit curent este în valoare de 0 lei (30 iunie 2020 total datorie: 784.074 lei).

Analiza impozitului pe profit amânat pentru perioada de raportare este prezentată mai jos:

| | <u>Sold inițial</u> | <u>Recunoscut în contul de profit sau pierdere (venit)/ cheltuiala</u> | <u>Recunoscut în alte elemente ale rezultatului global</u> | <u>Sold final</u> |
|---------------------------------------------|--------------------------|--------------------------------------------------------------------------------------------|--------------------------------------------------------------------------------|--------------------------|
| Imobilizări corporale | 18.434.453 | (199.667) | (1.401) | 18.233.385 |
| Efectul valorii-timp a banilor (creanțe) | (462.002) | 34.853 | - | (427.150) |
| Ajustări de valoare creanțe | (785.293) | 77.654 | - | (707.639) |
| Ajustări valoare stocuri | (290.940) | (25.688) | - | (316.628) |
| Beneficiile angajaților | (160.873) | - | - | (160.873) |
| TOTAL | <u>16.735.345</u> | <u>(112.848)</u> | <u>(1.401)</u> | <u>16.621.095</u> |

ELECTROMAGNETICA SA
NOTE EXPLICATIVE LA SITUATIILE FINANCIARE INTERIMARE SEPARATE
PENTRU PERIOADA DE 6 LUNI ÎNCHEIATĂ LA 30 IUNIE 2021
(toate sumele sunt exprimate în RON, dacă nu se specifică altfel)

23. IMPOZIT PE PROFIT (continuare)

Impozitul pe profit amânat pentru imobilizări corporale a rezultat din metode și durate diferite de amortizare contabilă și fiscală, iar cel din rezervele din reevaluare a rezultat din reevaluarea imobilizărilor corporale înregistrată după 1 ianuarie 2004, care se impozitează concomitent cu deducerea amortizării fiscale.

24. NUMĂRUL MEDIU DE SALARIAȚI

Numărul salariaților a evoluat după cum urmează:

| | 30 iunie 2021 | 30 iunie 2020 |
|------------------------|--------------------------|--------------------------|
| Personal conducere | 41 | 38 |
| Personal administrativ | 162 | 125 |
| Personal producție | 206 | 250 |
| Total | 409 | 413 |

Nivelul de pregătire ridicat al angajaților a permis societății să întreprindă activități susținute de cercetare dezvoltare. Evoluția structurii angajaților după nivelul de pregătire este prezentat mai jos:

| | 30 iunie 2021 | 30 iunie 2020 |
|--------------------------------------------------|--------------------------|--------------------------|
| Personal cu studii superioare | 32% | 38% |
| Personal cu studii medii | 36% | 35% |
| Personal cu studii tehnice | 5% | 4% |
| Personal cu studii profesionale și de calificare | 27% | 23% |
| Număr mediu de salariați | 390 | 413 |

Cheltuielile cu salariile și taxele aferente înregistrate sunt următoarele:

| | ian – iun 2021 | ian – iun 2020 |
|-------------------------------|-----------------------|-----------------------|
| Cheltuieli cu salariile | 9.114.185 | 8.498.460 |
| Alte cheltuieli cu personalul | 6.712.063 | 7.212.918 |
| Total | 15.826.248 | 15.711.378 |

Societatea nu are un program de pensii pentru personal în mod special contribuind la programul național de pensii conform legislației în vigoare.

25. TRANZACȚII CU PĂRȚILE AFILIATE

| | ian – iun 2021 | ian – iun 2020 |
|----------------------------------------------------|-----------------------|-----------------------|
| Vânzare de bunuri și servicii către filiale | | |
| Electromagnetica Fire | 11.486 | 11.425 |
| Electromagnetica Prestserv | 10.633 | 10.473 |
| Procetel | 186.049 | 73.466 |
| Total | 208.168 | 95.364 |

ELECTROMAGNETICA SA
NOTE EXPLICATIVE LA SITUATIILE FINANCIARE INTERIMARE SEPARATE
PENTRU PERIOADA DE 6 LUNI ÎNCHEIATĂ LA 30 IUNIE 2021
(toate sumele sunt exprimate în RON, dacă nu se specifică altfel)

| | <u>ian – iun 2021</u> | <u>ian – iun 2020</u> |
|------------------------------------------------------|-----------------------|-----------------------|
| Achiziții de bunuri și servicii de la filiale | | |
| Electromagnetica Fire | 709.533 | 717.240 |
| Electromagnetica Prestserv | 539.016 | 539.093 |
| Procetel | 662.216 | 617.141 |
| Total | 1.910.765 | 1.873.474 |

| | <u>ian – iun 2021</u> | <u>ian – iun 2020</u> |
|----------------------------|-----------------------|-----------------------|
| Creante comerciale | | |
| Electromagnetica Fire | - | - |
| Electromagnetica Prestserv | - | - |
| Procetel | 502.013 | - |
| Total | 502.013 | - |

| | <u>ian – iun 2021</u> | <u>ian – iun 2020</u> |
|---------------------------------------------------------|-----------------------|-----------------------|
| Datorii comerciale și alte datorii către filiale | | |
| Electromagnetica Fire | 159.768 | 148.198 |
| Electromagnetica Prestserv | 120.100 | 110.359 |
| Procetel | 137.101 | 28.092 |
| Total | 416.969 | 286.649 |

Indemnizația membrilor Consiliului de Administrație în cursul anului 2021(6 luni) a fost de 145.782 lei (S1 2020: 145.782 lei).

Societatea nu deține obligații contractuale către foștii directori și administratori și nu a acordat avansuri sau credite actualilor directori și administratori.

Societatea nu are asumate obligații viitoare de natura garanțiilor în numele administratorilor.

Vânzările către societățile afiliate cuprind: livrări materiale diverse, chirii, utilități.

Cumpărările de la societățile afiliate cuprind: chirii, utilități, servicii de curățenie și transport, servicii de prevenire și stingere a incendiilor.

Procetel SA este o societate comercială pe acțiuni cu sediul în Calea Rahovei 266-268, București, sector 5, Număr de ordine la registrul comerțului J40/10437/1991, CUI 406212, tel: 031.700.2614, fax: 031.700.2616, având ca obiect de activitate principală Cercetare – dezvoltare în alte științe naturale și inginerie (cod CAEN 7219). În relația cu Electromagnetica desfășoară activități de închiriere spații.

Electromagnetica Prestserv SRL este o societate cu răspundere limitată cu sediul în Calea Rahovei 266-268, sector 5, corp 1, etaj 2, axele A-B, stâlpii 1-2, înregistrată la Oficiul Registrului Comerțului de pe lângă Tribunalul București cu nr J40/1528/2003, CUI 15182750. În relația cu Electromagnetica prestează servicii de curățenie (cod CAEN 4311).

Electromagnetica Fire SRL este o societate cu răspundere limitată cu sediul în Calea Rahovei nr 266-268, sect. 5, corp 2, parter, axele C-D, stâlpii 6 ½ - 7, înregistrată la Oficiul Registrului Comerțului de pe lângă Tribunalul București cu nr J40/15634/2006, CUI 19070708. În relația cu Electromagnetica desfășoară activități în domeniul apărării împotriva incendiilor, asistență tehnică de prevenire și stingere a incendiilor, servicii de urgență private privind protecția civilă, amenajări interioare, lucrări electrice și servicii de curățenie.

Electromagnetica prestează către societățile afiliate Procetel, Electromagnetica Prestserv și Electromagnetica Fire servicii de închiriere.

ELECTROMAGNETICA SA
NOTE EXPLICATIVE LA SITUATIILE FINANCIARE INTERIMARE SEPARATE
PENTRU PERIOADA DE 6 LUNI ÎNCHEIATĂ LA 30 IUNIE 2021
(toate sumele sunt exprimate în RON, dacă nu se specifică altfel)

26. REZULTATUL PE ACȚIUNE

Rezultatul pe acțiune de bază

În cursul perioadei de raportare nu au intervenit modificări în structura capitalului social. Rezultatul pe acțiune de bază este cel prezentat în situația de profit sau pierdere și alte elemente ale rezultatului global. S-a calculat ca raport între profitul net aferent acțiunilor ordinare și media ponderată a acțiunilor ordinare aflate în circulație.

| | <u>ian- iun 2021</u> | <u>ian- iun 2020</u> |
|--------------------------------------------|--------------------------|--------------------------|
| Profitul net atribuibil acționarilor | - | 1.641.279 |
| Numărul mediu ponderat de acțiuni ordinare | 676.038.704 | 676.038.704 |
| Rezultat pe acțiune | - | 0,0024 |

La data de 30 iunie 2021 Societatea inregistreaza pierdere ca urmare, nu exista profit atribuibil actionarilor.

Rezultatul pe acțiune diluat

Pentru calculul rezultatului pe acțiune diluat, societatea ajustează rezultatul atribuibil acționarilor ordinari ai societății-mama și media ponderată a acțiunilor în circulație cu efectele tuturor acțiunilor ordinare potențial diluate. Pentru anii 2021 și 2020 Societatea înregistrează rezultatul pe acțiune de baza egal cu rezultatul pe acțiune diluat întrucât nu există anumite titluri care dau posibilitatea să fie convertite în acțiuni ordinare la un moment dat în viitor.

27. INFORMAȚII PE SEGMENTE DE ACTIVITATE

Societatea a utilizat drept criteriu de agregare pentru raportarea pe segmente de activitate natura mediului de reglementare și a identificat următoarele segmente de activitate pentru care prezintă informațiile în mod separat:

- Activitatea licențiată – furnizarea și producerea energiei electrice
- Activitatea nelicențiată – producția industrială și închiriere spații.

Criteriul de agregare are la bază licența necesară desfășurării unor activități precum și condițiile impuse de aceasta printre care prezentarea de situații financiare separate. S-au agregat activitățile de producere și furnizare energie electrică, avându-se în vedere faptul că acestea reprezintă un proces integrat pentru o parte din operațiunile acestora.

Informațiile pe segmente sunt raportate în funcție de activitățile Societății. Activele și datoriile pe segmente includ atât elemente direct atribuibile respectivelor segmente, cât și elemente care pot fi alocate folosind o bază rezonabilă.

| Semestrul I 2021 | Activitatea nelicențiată | % Total societate | Activitatea licențiată | % Total societate | Total societate |
|-----------------------------|-------------------------------------|------------------------------|-----------------------------------|------------------------------|----------------------------|
| Profit net | 3.490.174 | - | (21.464.347) | 100% | (17.974.174) |
| Active totale | 364.909.560 | 89% | 46.220.687 | 11% | 411.130.247 |
| Datorii totale | 43.448.934 | 46% | 50.430.126 | 54% | 93.879.060 |
| Venituri clienți | 49.027.755 | 23% | 161.767.891 | 77% | 210.795.646 |
| Venituri din dobânzi | 41.915 | 100,0 | - | - | 41.915 |
| Depreciere și amortizare | 3.109.633 | 78% | 877.303 | 22% | 3.986.936 |

ELECTROMAGNETICA SA
NOTE EXPLICATIVE LA SITUATIILE FINANCIARE INTERIMARE SEPARATE
PENTRU PERIOADA DE 6 LUNI ÎNCHEIATĂ LA 30 IUNIE 2021
(toate sumele sunt exprimate în RON, dacă nu se specifică altfel)

| Semestrul I 2020 | Activitatea nelicențiată | % Total societate | Activitatea licențiată | % Total societate | Total societate |
|-----------------------------|-------------------------------------|------------------------------|-----------------------------------|------------------------------|----------------------------|
| Profit net | (2.006.173) | n/a | 3.647.452 | n/a | 1.641.279 |
| Active totale | 308.336.609 | 75,05 | 102.513.011 | 24,95 | 410.849.620 |
| Datorii totale | 37.544.681 | 51,66 | 35.132.185 | 48,34 | 72.676.866 |
| Venituri clienți | 42.533.711 | 25,73 | 122.777.527 | 74,27 | 165.311.238 |
| Venituri din dobânzi | 152.236 | 100,0 | - | - | 152.236 |
| Depreciere și amortizare | 3.628.983 | 64,41 | 2.004.913 | 35,59 | 5.633.895 |

Principalele produse și structura producției

Societatea beneficiaza de o diversitate de tehnologii si echipamente ce permite obtinerea unui nomenclator diversificat de produse. Ponderea principalelor grupe de produse in cifra de afaceri aferenta productiei (excluzand serviciile) este urmatoarea:

Corpuri, sisteme și soluții de iluminat cu LED

Productia de corpuri de iluminat cu LED ocupa cea mai mare pondere in productia marfa a societatii avand (alaturi de statiile de incarcare autovehicule electrice) o pondere de 47,48 %. In semestrul 1 din 2021 vanzarile din acest segment au constituit un element de continuitate, fiind aproximativ la fel cu cele din primul semestru din 2020. Gama de produse acoperă aproape toate domeniile atat pentru autoritati publice (iluminat stradal sau ornamental pentru monumente) si firme (spatii comerciale si industriale, birouri), cat si pentru persoane fizice (corpuri de iluminat pentru utilizare casnica).

Stații de încărcare autovehicule electrice

Electromagnetica a fost printre primele companii autohtone care sub brandul **ELMotion** a proiectat si construit astfel de statii incepand cu anul 2017

In prima jumatate a anului 2021, a fost dezvoltata o familie de statii de incarcare rapida SIVE cu capacitati de incarcare de pana la 100kW si AC de pana la 43kW, care are capabilitatea de a incarca pana la 3 autovehicule in acelasi timp Incepand cu luna iunie a inceput proiectarea unei noi statii de incarcare de 30kW cu conector CCS Combo 2, comandata prin OCPP din aplicatia ELMotion. Optional, pe aceasta statie se va putea monta un dispozitiv pentru plata directa cu cardul la statie.

Un proiect important a societatii noastre in 2021 a fost crearea in interiorul Electromagnetica a unui HUB de incarcare masini electrice care cuprinde 50 puncte de incarcare in acelasi loc si care asigura incarcarea pe timpul noptii a flotelor de masini electrice din Bucuresti.

Aparataj electric de joasă tensiune

Productia de aparataj electric de joasa tensiune (pentru ABB Italia) reprezinta un element de continuitate si stabilitate in cadrul productiei pentru export, inregistrand o crestere de 7,1 %. Aparatajul electric a avut in primul semestru cea mai mare pondere la export cu 54,9 %.

Cea mai mare parte din această activitate este automatizată și robotizată.

Injecție de mase plastice și matrite

Electromagnetica beneficiază de o gamă variată de tehnologii, care permite companiei să producă subansamble din mase plastice injectate atât pentru piața internă, cât și pentru export. Societatea dispune in prezent de 24 de mașini industriale, cea mai mare parte a produselor realizate fiind reprezentată de subansamblele auto.

Productia de subansamble din mase plastice injectate si matrite a crescut cu 93,9 % fata de perioada similara a anului trecut.

ELECTROMAGNETICA SA
NOTE EXPLICATIVE LA SITUATIILE FINANCIARE INTERIMARE SEPARATE
PENTRU PERIOADA DE 6 LUNI ÎNCHEIATĂ LA 30 IUNIE 2021
(toate sumele sunt exprimate în RON, dacă nu se specifică altfel)

27. INFORMAȚII PE SEGMENTE DE ACTIVITATE (continuare)

Aceasta grupa de produse are a doua pondere în exporturile societății, cu 27,1 % din total. Producția de subansamble din mase plastice injectate beneficiază de proiectarea, fabricarea și repararea pe plan intern a matritelor.

Elemente de siguranță a traficului feroviar

Vanzările de elemente de siguranță a traficului feroviar au crescut cu 4,9 % fara de semestrul 1 din 2020, comenzile pentru acest segment de producție, din partea unor firme de prestigiu precum ALSTOM și SIEMENS, fiind dependente în mare măsură de ritmul de modernizare a infrastructurii feroviare, având în vedere că CFR Infrastructura este beneficiarul final al acestor servicii.

Producția de energie electrică din surse regenerabile

Producția de energie este un domeniu reglementat de ANRE, societatea detinând licența de producător încă din 2007. Societatea detine 10 microhidrocentrale din bazinul raului Suceava, care au fost modernizate și automatizate de-a lungul timpului, ajungând la o putere instalată de 5,5 MW. În semestrul 1 din 2021 producția de energie în microhidrocentralele proprii a înregistrat o creștere de 21,8 % față de perioada similară din 2020.

Activitatea de furnizare de energie electrică

Activitatea de furnizare de energie este reglementată de ANRE. Societatea detine licența de furnizor din anul 2001, aceasta fiind reînnoită în 2013 pe baza reglementărilor noii legi a energiei (L123/2012) pentru încă 10 ani.

În anul 2021 prețurile energiei au crescut neașteptat de mult față de anul 2020, influențând în mod negativ activitatea societății din acest domeniu. Creșterea prețului de achiziție al energiei este urmare a unor factori externi precum: dublarea prețului certificatelor de carbon, creșterea prețului gazelor naturale, deficitul de energie produsă în zona de S-E a Europei, volatilitatea energiei regenerabile produse și volatilitatea prețului spot.

Pentru semestrul al doilea, Societatea a luat o serie de măsuri în scopul contracarării efectelor factorilor perturbatori ai pieței și pentru optimizarea activității.

Serviciile de închiriere și furnizare de utilități

Electromagnetica administrează aproximativ 34.000 mp de spații de închiriat în București și 3.500 mp în localitatea Varteju, județul Ilfov. La 30.06.2021, pentru sediul din Calea Rahovei 266-268, gradul mediu de ocupare era de 89,58%, în ușoară scădere datorită pandemiei COVID 19 care a încurajat munca de acasă. Pentru spațiile din comuna Varteju (Magurele), gradul de ocupare în semestrul 1 era 100%, în creștere față de valoarea de 94,43 % la sfârșitul lui 2020.

Activitatea de închiriere și furnizare utilități a înregistrat pe ansamblu o creștere valorică de 8,00 % față de semestrul 1 din 2020, rezultat al creșterii suprafeței de închiriat și al cursului mediu euro/leu. Comparativ cu anul precedent, ponderea spațiilor de închiriat pentru birouri, prestări servicii și producție, a ramas relativ la fel.

28. MANAGEMENTUL RISCULUI

Societatea este expusă următoarelor riscuri:

Riscul privind capitalul

Gestionarea riscului privind capitalul urmărește asigurarea capacității societății de a-și desfășura activitatea în condiții bune printr-o optimizare a structurii de capital (capitaluri proprii și datorii). În analiza structurii de capital se urmărește costul capitalului și riscul asociat fiecărei clase. Pentru a menține o structură optimă de capital și un grad de îndatorare corespunzător, societatea a propus acționarilor în ultimii ani o politică de dividend adecvată, care să asigure sursele proprii de finanțare.

ELECTROMAGNETICA SA
NOTE EXPLICATIVE LA SITUATIILE FINANCIARE INTERIMARE SEPARATE
PENTRU PERIOADA DE 6 LUNI ÎNCHEIATĂ LA 30 IUNIE 2021
(toate sumele sunt exprimate în RON, dacă nu se specifică altfel)

28. MANAGEMENTUL RISCULUI (continuare)

Absența surselor de finanțare poate limita extinderea societății pe segmentele de piață unde desfacerea este susținută prin oferirea de facilități comerciale.

Societatea monitorizează capitalul pe baza gradului de îndatorare. Acest indicator este calculat ca raport între datoria netă și capitalul total angajat. Datoria netă se calculează ca sumă dintre total împrumuturi și total furnizori și alte datorii (așa cum sunt prezentate în situația poziției financiare) minus numerar și echivalente de numerar. Capitalul total angajat este determinat ca sumă între datoria netă și capitalurile proprii (așa cum sunt prezentate în poziția financiară).

Gradul de îndatorare la 30 iunie 2021 a fost după cum urmează:

| | 30.iun 2021 | 31.dec 2020 |
|------------------------------------------------|------------------------|------------------------|
| Total împrumuturi (datorie de leasing IFRS 16) | 1.975.467 | 2.117.451 |
| Furnizori și alte datorii curente | 67.522.987 | 42.982.576 |
| Fără: Numerar și echivalente de numerar | (1.794.464) | (20.108.460) |
| Datorii/(Active) curente nete | 67.703.989 | 24.991.567 |
| Capitaluri proprii | 317.251.187 | 335.223.960 |
| TOTAL CAPITAL ANGAJAT | 384.955.176 | 360.215.527 |
| Rata îndatorării | 17,59% | 6,94% |

Riscul de credit

Riscul de credit consta in eventualitatea ca partile contractante sa-si incalce obligatiile contractuale conducand la pierderi financiare pentru societate. Atunci cand este posibil si practica pietei o permite societatea solicita garantii. Creantele comerciale provin de la o gama larga de clienti care activeaza in diverse domenii de activitate si in diferite zone geografice. Pentru contracararea acestui factor de risc, societatea a aplicat politici restrictive de livrare a produselor catre clientii incerti. S-au contractat polite de asigurare a creantelor de pe piata externa. Datorita incidentei crescute in economie a cazurilor de insolventa, exista riscul concret privind recuperarea contravalorii produselor si/sau serviciilor prestate anterior declararii starii de insolventa. Societatea acorda atentie sporita bonitatii si disciplinei financiare a partenerilor contractuali.

| | 30 iunie 2021 | 31 decembrie 2020 |
|-----------------------------------|--------------------------|------------------------------|
| Creanțe comerciale (TL si TS) | 99.605.437 | 77.972.098 |
| Alte creante (TL si TS) | 4.043.436 | 3.275.547 |
| Numerar și echivalente de numerar | 1.794.464 | 20.108.460 |
| | 105.443.338 | 101.356.105 |

Riscul de piață

Riscul de piață cuprinde: riscul modificării ratelor de dobândă, a cursului de schimb, a prețului de achiziție a mărfurilor.

Riscul cu privire la **modificarea ratelor de dobândă** este ținut sub control datorita politicii de investiții a societății din surse proprii de finanțare, ceea ce conduce la utilizarea liniilor de credit numai pe perioade scurte.

ELECTROMAGNETICA SA
NOTE EXPLICATIVE LA SITUATIILE FINANCIARE INTERIMARE SEPARATE
PENTRU PERIOADA DE 6 LUNI ÎNCHEIATĂ LA 30 IUNIE 2021
(toate sumele sunt exprimate în RON, dacă nu se specifică altfel)

28. MANAGEMENTUL RISCULUI (continuare)

Societatea este expusa **riscului valutar** datorita faptului că aprovizionarea cu materiale se face în mare parte din import și că ponderea exportului a crescut. Pentru a limita efectul schimburilor valutare s-a corelat calendarul plăților cu cel al încasărilor în valută, societatea realizând, de regulă, excedent de cash-flow. Societatea monitorizează și gestionează în permanență expunerea la variația de curs valutar.

Monedele străine cel mai des utilizate în tranzacții sunt EUR, USD respectiv MDL. Activele în valută sunt reprezentate de clienți și disponibil în valută. Datoriile în valută sunt reprezentate de furnizori.

La data de 30 iunie 2021 situația acestora este următoarea:

| | <u>Active</u> | <u>Datorii</u> | <u>Expunere netă</u> |
|-----|---------------|----------------|----------------------|
| EUR | 1.324.128 | 936.563 | 387.565 |
| USD | - | 76.890 | (76.890) |
| MDL | 1.552.832 | - | 1.552.832 |

La data de 31 decembrie 2020 situația acestora este următoarea:

| | <u>Active</u> | <u>Datorii</u> | <u>Expunere netă</u> |
|-----|---------------|----------------|----------------------|
| EUR | 1.531.352 | 648.630 | 882.721 |
| USD | 21.610 | 73.051 | (51.442) |
| MDL | 1.744.402 | - | 1.744.402 |

Din analiza sensibilității riscului valutar la o variație de +/- 10% a cursului de schimb, impactul asupra rezultatului brut al exercițiului este de +/- 194.836 lei.

Această analiză arată expunerea la riscul de translatare la sfârșitul anului; cu toate acestea, expunerea din cursul anului este în permanență monitorizată și gestionată de către societate.

Riscul de preț cuprinde riscul modificării prețului de achiziție a mărfurilor, a cursului de schimb și a ratelor de dobândă. Dintre piețele pe care acționează societatea, piața de energie este aceea cu cel mai ridicat risc de preț, luând în considerare volatilitatea prețurilor pe Piața pentru Ziua Următoare și Piața de Echilibrare, precum și inexistența mecanismelor de acoperire a riscului pe termen lung. Comportamentul producătorilor de energie de a vinde o parte cât mai mare din energie pe piața spot este de natură să amplifice riscul de preț pe această piață. Pentru controlul riscului de preț pe piața energiei s-au luat măsuri de reducere a expunerii societății prin menținerea unui portofoliu optim de clienți.

Societatea este expusă riscului valutar datorită faptului că aprovizionarea cu materiale se face în mare parte din import. Pentru a limita efectul schimburilor valutare s-a corelat calendarul plăților cu cel al încasărilor în valută, societatea realizând, de regula, excedent de cash-flow. Modificarea prețurilor la materii prime și materiale a impus reanalizarea continuă a prețurilor de cost. Pentru a menține unele produse în stare de profitabilitate s-a acționat la furnizori pentru controlul prețurilor și s-au îmbunătățit procesele tehnologice aferente.

Riscul de lichiditate și cash-flow

Functia de trezorerie a societății întocmește prognoze privind rezerva de lichidități și menține un nivel adecvat al facilităților de credit astfel încât să poată gestiona prudent riscurile de lichiditate și de cash-flow. Totodată, investițiile s-au limitat la sursele proprii de finanțare și la cele care au o contribuție directă la cifra de afaceri. Politica de gestionare a riscului de lichiditate și cash-flow trebuie să se adapteze la noile practici comerciale, mai exigente. Acest risc se află în stransa legătură cu riscurile prezentate anterior.

ELECTROMAGNETICA SA
NOTE EXPLICATIVE LA SITUATIILE FINANCIARE INTERIMARE SEPARATE
PENTRU PERIOADA DE 6 LUNI ÎNCHEIATĂ LA 30 Iunie 2021
(toate sumele sunt exprimate în RON, dacă nu se specifică altfel)

28. MANAGEMENTUL RISCULUI (continuare)

Mai jos este prezentată situația creanțelor și datoriilor în funcție de scadență:

| | <u>30 iunie 2021</u> | <u>0 - 1 an</u> | <u>1 - 2 ani</u> | <u>2 - 5 ani</u> | <u>peste 5 ani</u> |
|------------------------------------|----------------------|-----------------|------------------|------------------|--------------------|
| Creanțe comerciale și alte creanțe | 99.636.878 | 82.906.206 | 7.292.795 | 9.437.877 | - |
| Datorii comerciale și alte datorii | 69.927.653 | 69.927.653* | - | - | - |

*) Suma de 69.927.653 lei include suma de 9.021.307 lei reprezentand amenda notificata de Consiliul Concurentei. Societatea a solicitat la ANAF suspendarea acestei sume conform art.235 din Codul de Procedura Fiscala.

| | <u>31 decembrie 2020</u> | <u>0 - 1 an</u> | <u>1 - 2 ani</u> | <u>2 - 5 ani</u> | <u>Peste 5 ani</u> |
|------------------------------------|--------------------------|-----------------|------------------|------------------|--------------------|
| Creanțe comerciale și alte creanțe | 78.814.110 | 59.558.612 | 7.552.175 | 11.703.323 | - |
| Datorii comerciale și alte datorii | 44.267.529 | 44.267.529* | - | - | - |

*) Suma de 44.267.529 lei include suma de 9.021.307 lei reprezentand amenda notificata de Consiliul Concurentei. Societatea a solicitat la ANAF suspendarea acestei sume conform art.235 din Codul de Procedura Fiscala.

Ierarhia valorii juste a activelor financiare și a datoriilor financiare

| 30 iunie 2021 | <u>Valoare contabilă</u> | <u>Valoare justă</u> | <u>Nivel</u> |
|-------------------------------------------|---------------------------|---------------------------|--------------|
| Active financiare | | | |
| Creanțe comerciale | 99.605.438 | 99.605.438 | Nivel 1 |
| Numerar și echivalente de numerar | 1.794.464 | 1.794.464 | Nivel 1 |
| Alte active curente | 4.043.436 | 4.043.436 | Nivel 1 |
| | <u>105.443.338</u> | <u>105.443.338</u> | |
| | | | |
| 30 iunie 2021 | <u>Valoare contabilă</u> | <u>Valoare justă</u> | <u>Nivel</u> |
| Datorii financiare pe termen lung | | | |
| Datorii comerciale și alte datorii | 2.404.667 | 2.404.667 | Nivel 1 |
| | <u>2.404.667</u> | <u>2.404.667</u> | |
| Datorii financiare pe termen scurt | | | |
| Datorii comerciale și alte datorii | 68.367.709 | 68.367.709 | Nivel 1 |
| | <u>68.367.709</u> | <u>68.367.709</u> | |

ELECTROMAGNETICA SA
NOTE EXPLICATIVE LA SITUATIILE FINANCIARE INTERIMARE SEPARATE
PENTRU PERIOADA DE 6 LUNI ÎNCHEIATĂ LA 30 IUNIE 2021
(toate sumele sunt exprimate în RON, dacă nu se specifică altfel)

28. MANAGEMENTUL RISCULUI (continuare) ȚășâĲ

| 31 decembrie 2020 | <u>Valoare contabilă</u> | <u>Valoare justă</u> | <u>Nivel</u> |
|-----------------------------------|---------------------------------|-----------------------------|---------------------|
| Active financiare | | | |
| Creanțe comerciale | 77.972.098 | 77.972.098 | Nivel 1 |
| Numerar si echivalente de numerar | 20.108.460 | 20.108.460 | Nivel 1 |
| Alte active curente | 3.275.547 | 3.275.547 | Nivel 1 |
| | <u>101.356.105</u> | <u>101.356.105</u> | |

| 31 decembrie 2020 | <u>Valoare contabilă</u> | <u>Valoare justă</u> | <u>Nivel</u> |
|-------------------------------------------|---------------------------------|-----------------------------|---------------------|
| Datorii financiare pe termen lung | | | |
| Datorii comerciale și alte datorii | 2.481.554 | 2.481.554 | Nivel 1 |
| | <u>2.481.554</u> | <u>2.481.554</u> | |
| Datorii financiare pe termen scurt | | | |
| Datorii comerciale și alte datorii | 43.787.245 | 43.787.245 | Nivel 1 |
| | <u>43.787.245</u> | <u>43.787.245</u> | |

Riscul privind lipsa resursei umane calificate:

Acest risc a devenit unul important atat pentru Electromagnetica cat si la nivelul tarii. Datorita unor factori precum: emigratia masiva , concurenta puternica si nivelul de salarizare relativ ridicat din zona Bucuresti societatea s-a confruntat la anunturile de recrutare cu o lipsa de muncitori calificati pentru activitatile productive , cum ar fi: lacatusi, frezori, strungari, etc. Pentru a contracara aceasta situatie s-a pus accent pe reconversia si calificarea propriilor angajati acolo unde au aparut locuri vacante prin pensionare si de asemenea pe programe de formare profesionala continua a noilor angajati. Se are in vedere si aplicarea unui program de internship cu posibilitatea de pastrare in societate a respectivelor persoane dupa incheierea perioadei de internship.

Riscul indus de pandemia COVID 19

Ramane unul din cele mai importante riscuri cu care va confruntat societatea si in anul 2021. Inceperea campaniei de vaccinare a determinat o scadere a incidentei cazurilor de infectare. Totusi, rata de vaccinare la 30 iunie 2021 la nivel national era de sub 50% ceea ce, alaturi de cresterea incidentei variantei Delta a virusului, mentine incertitudinea asupra evolutiei pandemiei in a doua jumatate a anului 2021. Electromagnetica va continua politica stricta de masuri de prevenire a cazurilor de infectare la salariati si chiriasi (inclusiv, dar fara a se limita la control temperatura si dezinfectare la punctele de acces plus obligativitatea de purtare a mastilor in spatiilor publice) precum si informarea continua a salariatilor privind evolutia pandemiei, prin difuzarea informatiilor si comunicatelor oficiale precum si a legislatiei incidente imediat ce ele apar.

ELECTROMAGNETICA SA
NOTE EXPLICATIVE LA SITUATIILE FINANCIARE INTERIMARE SEPARATE
PENTRU PERIOADA DE 6 LUNI ÎNCHEIATĂ LA 30 Iunie 2021
(toate sumele sunt exprimate în RON, dacă nu se specifică altfel)

28. MANAGEMENTUL RISCULUI (continuare)

Cadrul general privind gestionarea riscurilor

Consiliul de Administrație al societății are responsabilitatea generală pentru stabilirea și supravegherea cadrului de gestionare a riscului la nivelul societății.

Activitatea este guvernată de următoarele principii:

- a. principiul delegării de competențe;
- b. principiul autonomiei decizionale;
- c. principiul obiectivității;
- d. principiul protecției investitorilor;
- e. principiul promovării dezvoltării pieței bursiere;
- f. principiul rolului activ.

Consiliul de Administrație este totodată responsabil cu examinarea și aprobarea planului strategic, operațional și financiar al societății, precum și a structurii corporative a societății.

Politicile societății de gestionare a riscului sunt definite astfel încât să asigure identificarea și analiza riscurilor cu care se confruntă Societatea, stabilirea limitelor și controalelor adecvate, precum și monitorizarea riscurilor și a respectării limitelor stabilite. Politicile și sistemele de gestionare a riscului sunt revizuite în mod regulat pentru a reflecta modificările survenite în condițiile de piață și în activitățile societății. Societatea, prin standardele și procedurile sale de instruire și conducere, urmărește să dezvolte un mediu de control ordonat și constructiv, în cadrul căruia toți angajații își înțeleg rolurile și obligațiile.

Auditul intern al entităților societății supraveghează modul în care conducerea monitorizează respectarea politicilor și procedurilor de gestionare a riscului și revizuieste adecvarea cadrului de gestionare a riscului în relație cu riscurile cu care se confruntă.

29. ANGAJAMENTE ȘI DATORII POTENȚIALE

Angajamente

La data de 30 iunie 2021 Societatea are angajamente acordate de patru banci finantatoare astfel:

- pentru credite bancare sub forma de descoperit de cont pentru capital de lucru în valoare de 44.000.000 RON;
- acorduri de garantare non-cash în valoare de 34.000.000 RON.

La data de 30 iunie 2021, Societatea avea la dispoziție o sumă de 25.502.994 RON netrasă din facilitățile de împrumut contractate cu bancile.

La data de 30 iunie 2021, Societatea avea la dispoziție suma de 4.822.966 RON, ca fiind neutilizată, din facilitățile non-cash pentru scrisori de garanție.

Conform contractelor de împrumut curente, Societatea este supusă îndeplinirii anumitor condiții impuse de banci. La 30 iunie 2021, Societatea s-a încadrat în toți indicatorii financiari impuși în contractele de finanțare.

Angajamentele acordate Societății sunt garantate cu conturi deschise la bancile creditoare, creanțe, depozite colaterale în valoare de 225.246 RON, imobilizări corporale (terenuri, clădiri) în valoare de 121.415.062 RON (Nota 4).

Angajamentele primite de la clienți și chiriași sub forma de scrisori de garanție la data de 30 iunie 2021, sunt în valoare de 178.543 RON conform clauzelor contractuale.

ELECTROMAGNETICA SA
NOTE EXPLICATIVE LA SITUATIILE FINANCIARE INTERIMARE SEPARATE
PENTRU PERIOADA DE 6 LUNI ÎNCHEIATĂ LA 30 IUNIE 2021
(toate sumele sunt exprimate în RON, dacă nu se specifică altfel)

Litigii

Litigiile in care este implicata societatea sunt de valori care nu sunt de natura sa afecteze stabilitatea financiara a societatii.

30. EVENIMENTE ULTERIOARE

Conducerea nu are cunostinte de evenimente, schimbari economice sau alti factori de incertitudine care ar putea afecta semnificativ veniturile sau lichiditatile societatii, altele decat cele mentionate.

Aceste situatii financiare separate au fost aprobate pentru a fi emise de către conducere la 12 august 2021:

EUGEN SCHEUȘAN
Director General

CRISTINA FLOREA
Director Economic

ELECTROMAGNETICA SA

RAPORT TRIMESTRIAL SEPARAT PENTRU TRIMESTRUL 2 AL ANULUI 2021

**Rezultate financiare separate pentru al doilea trimestru al anului 2021 (T2 2021)
comparativ cu al doilea trimestru al anului 2020 (T2 2020)
(neauditate)**

ELECTROMAGNETICA SA
SITUAȚIA INTERIMARA SEPARATĂ DE PROFIT SAU PIERDERE
ȘI ALTE ELEMENTE ALE REZULTATULUI GLOBAL
PENTRU PERIOADA DE 3 LUNI ÎNCHEIATĂ LA 30 IUNIE 2021
(toate sumele sunt exprimate în RON, dacă nu se specifică altfel)

| T2 2021 | T2 2020 | | Perioada de 6 luni încheiată la 30 iunie 2021 | Perioada de 6 luni încheiată la 30 iunie 2020 |
|---------------------|-------------------|----------------------------------------------------------------------------------------------------------|----------------------------------------------------------------------|----------------------------------------------------------------------|
| 118.003.131 | 83.451.687 | Venituri | 210.795.646 | 165.311.238 |
| 305.118 | 720.439 | Venituri din investiții | 331.752 | 788.529 |
| 1.944.687 | 1.885.936 | Alte venituri nete | 2.379.624 | 1.775.329 |
| 839.471 | 2.447.524 | Variația stocului de produse finite și producția în curs de execuție | 2.634.482 | 4.706.158 |
| (218.293) | 246.762 | Activitatea realizată de entitate și capitalizată | 1.260.459 | 821.628 |
| (121.464.525) | (70.131.657) | Materiile prime și consumabile utilizate | (198.115.427) | (132.589.951) |
| (8.083.511) | (7.715.712) | Cheltuieli cu angajații | (15.826.248) | (15.711.378) |
| (2.263.907) | (2.292.048) | Cheltuieli cu amortizarea și deprecierea | (4.530.531) | (5.633.895) |
| (8.681.818) | (7.734.042) | Alte cheltuieli | (16.498.881) | (16.914.383) |
| (324.439) | (215.287) | Cheltuieli financiare | (517.900) | (425.584) |
| (19.944.087) | 663.601 | Profit înainte de impozitare | (18.087.022) | 2.127.691 |
| 498.136 | (42.227) | Impozit pe profit | 112.849 | (486.412) |
| (19.445.951) | 621.375 | Profitul perioadei | (17.974.174) | 1.641.279 |
| | | Alte elemente ale rezultatului global: | | |
| | | din care: | | |
| | | alte elemente de rezultat global care nu pot fi reclasificate în contul de profit și pierdere, din care: | | |
| 68 | - | Impozitului amanat aferent active scoase din gestiune | 1.401 | 338 |
| (19.445.883) | 621.375 | Rezultat global al perioadei | (17.972.773) | 1.641.616 |
| - | 0,0009 | Rezultatul de bază/diluat pe acțiune | - | 0,0024 |

ELECTROMAGNETICA SA
SITUAȚIA INTERIMARA SEPARATĂ A POZIȚIEI FINANCIARE
LA 30 IUNIE 2021
(toate sumele sunt exprimate în RON, dacă nu se specifică altfel)

| | 30 iunie 2021 | 31 decembrie 2020 |
|-------------------------------------------------------------------------|--------------------------|------------------------------|
| ACTIVE | | |
| Active imobilizate | | |
| Imobilizări corporale | 275.310.875 | 275.703.825 |
| Investiții imobiliare | 11.179.966 | 11.114.654 |
| Imobilizări necorporale | 213.999 | 291.521 |
| Investiții în entități afiliate | 841.408 | 841.408 |
| Alte active imobilizate pe termen lung | 17.293.310 | 19.804.010 |
| Active aferente drepturilor de utilizare | 1.925.163 | 2.085.114 |
| Total active imobilizate | 306.764.721 | 309.840.532 |
| Active circulante | | |
| Stocuri | 16.215.498 | 13.402.675 |
| Creanțe comerciale | 82.573.844 | 58.611.348 |
| Numerar și echivalente de numerar | 1.794.464 | 20.108.460 |
| Alte active circulante | 2.831.783 | 1.882.350 |
| Creanța privind impozitul curent | 949.937 | 949.937 |
| Total active circulante | 104.365.526 | 94.954.770 |
| Total active | 411.130.247 | 404.795.302 |
| CAPITALURI PROPRII ȘI DATORII | | |
| Capitaluri proprii | | |
| Capital social | 67.603.870 | 67.603.870 |
| Rezerve și alte elemente de capitaluri proprii | 177.547.228 | 176.146.894 |
| Rezultat reportat | 72.100.089 | 91.473.196 |
| Total capitaluri proprii atribuibile acționarilor societății | 317.251.187 | 335.223.960 |
| Datorii pe termen lung | | |
| Datorii comerciale și alte datorii | 1.273.922 | 1.168.772 |
| Subvenții pentru investiții | 4.165.479 | 4.247.088 |
| Datorii privind impozitul amânat | 16.621.096 | 16.735.345 |
| Datorii de leasing | 1.130.745 | 1.312.782 |
| Total datorii pe termen lung | 23.191.241 | 23.463.987 |
| Datorii curente | | |
| Datorii comerciale și alte datorii | 67.522.987 | 42.982.576 |
| Subvenții pentru investiții | 163.219 | 163.219 |
| Provizioane | 2.156.891 | 2.156.891 |
| Datorii privind impozitul pe profit curent | - | - |
| Datorii de leasing | 844.722 | 804.669 |
| Total datorii curente | 70.687.819 | 46.107.356 |
| Total datorii | 93.879.060 | 69.571.343 |
| Total capitaluri proprii și datorii | 411.130.247 | 404.795.302 |

ELECTROMAGNETICA SA
SITUAȚIA INTERIMARA SEPARATĂ A FLUXURILOR DE TREZORERIE
PENTRU PERIOADA ÎNCHEIATĂ LA 30 IUNIE 2021
(toate sumele sunt exprimate în RON, dacă nu se specifică altfel)

| T2 2021 | T2 2020 | | Perioada de 6 luni încheiată la 30 iunie 2021 | Perioada de 6 luni încheiată la 30 iunie 2020 |
|---------------------|-------------------|------------------------------------------------------------------------|--------------------------------------------------------|--------------------------------------------------------|
| | | Fluxuri de trezorerie din activitățile de exploatare: | | |
| 106.344.445 | 72.251.795 | Încasări de numerar de la clienți | 166.130.387 | 153.117.407 |
| (117.814.264) | (57.678.280) | Plăți către furnizori | (178.096.542) | (127.629.709) |
| (7.923.404) | (7.768.533) | Plăți către angajați | (15.819.191) | (16.356.932) |
| (5.919.956) | (5.680.965) | Alte operațiuni de exploatare | (10.767.792) | (11.991.212) |
| (25.313.179) | 1.124.017 | Numerar generat de/ (utilizat în) activitatea de exploatare | (38.553.138) | (2.860.446) |
| (85.813) | (17.270) | Dobanzi platite | (89.633) | (20.562) |
| - | (649.137) | Impozit profit platit | - | (649.137) |
| (25.398.992) | 457.610 | Numerar net utilizat în activitățile de exploatare | (38.642.772) | (3.530.146) |
| | | Fluxuri de trezorerie din activitățile de investiții: | | |
| (579.888) | (451.074) | Cumpărare de imobilizări corporale | (813.440) | (560.468) |
| - | 10.234 | Încasări din vânzare de imobilizări | - | 7.973 |
| 14.171 | 85.178 | Dobânzi încasate | 41.100 | 143.110 |
| 291.009 | 637.245 | Dividende primite | 291.009 | 637.245 |
| (274.708) | 281.583 | Numerar net utilizat în activitățile de investiții | (481.331) | 227.861 |
| | | Fluxuri de trezorerie din activitățile de finanțare: | | |
| 47.542.990 | 25.448.666 | Încasări în numerar din credite | 64.645.261 | 33.568.271 |
| (28.199.227) | (25.760.029) | Rambursări în numerar ale sumelor împrumutate | (43.237.742) | (31.708.536) |
| (272.288) | (326.170) | Leasing platit | (542.171) | (632.538) |
| (19.425) | (19.768) | Dobanzi leasing platite | (14.126) | (42.047) |
| (6.842) | - | Dividende plătite | (41.115) | (6.546) |
| 19.045.209 | (657.300) | Numerar net utilizat în activități de finanțare | (20.810.107) | 1.178.605 |
| (6.628.492) | 81.893 | Descreșterea netă de numerar și echivalente de numerar | (18.313.996) | (2.123.680) |
| 8.422.956 | 19.505.610 | Numerar și echivalente de numerar la începutul perioadei | 20.108.460 | 21.711.183 |
| 1.794.464 | 19.587.503 | Numerar și echivalente de numerar la sfârșitul perioadei | 1.794.464 | 19.587.503 |

ELECTROMAGNETICA SA
SITUAȚIA INTERIMARA SEPARATĂ A MODIFICĂRII CAPITALURILOR PROPRII
PENTRU PERIOADA ÎNCHEIATĂ LA 30 IUNIE 2021
(toate sumele sunt exprimate în RON, dacă nu se specifică altfel)

| | <u>Capital social</u> | <u>Rezultatul reportat</u> | <u>Rezerve reevaluare active corporale</u> | <u>Alte elemente</u> | <u>Rezerva legală</u> | <u>Impozit amanat recunoscut in rezerve</u> | <u>Total capitaluri proprii</u> |
|----------------------------------------------------------------------------------------------------------------------------------------------|-----------------------|----------------------------|--------------------------------------------|----------------------|-----------------------|---------------------------------------------|---------------------------------|
| Sold la 01 ianuarie 2021 | 67.603.870 | 91.473.196 | 110.800.133 | 64.516.529 | 19.789.854 | (18.959.622) | 335.223.960 |
| Rezultat global aferent perioadei: | | | | | | | |
| Rezultatul exercițiului | - | (17.974.174) | - | - | - | - | (17.974.174) |
| Alte elemente ale rezultatului global: | | | | | | | |
| Constituire rezerva legala si alte rezerve | - | (109.300) | - | 109.300 | - | - | - |
| Impozit amanat ca urmare a scoaterii din evidență a activelor corporale | - | - | - | - | - | 1.401 | 1.401 |
| Transferul rezervei din reevaluare la rezultatul reportat ca urmare a amortizării și scoaterii din evidență a activelor corporale reevaluate | - | 1.097.952 | (1.097.952) | - | - | - | - |
| Transferul impozit aferent rezerva din reevaluare la rezultatul reportat | - | (172.584) | - | - | - | 172.584 | - |
| Transferul profitului net la rezerve | - | (2.215.001) | - | 2.215.001 | - | - | - |
| Total rezultat global aferent perioadei | - | (19.373.107) | (1.097.952) | 2.324.301 | - | 173.985 | (17.972.773) |
| Tranzacții cu acționarii, înregistrate direct in capitaluri proprii: | | | | | | | |
| Dividende distribuite | - | - | - | - | - | - | - |
| Alte elemente | - | - | - | - | - | - | - |
| Sold la 30 iunie 2021 | 67.603.870 | 72.100.089 | 109.702.181 | 66.840.830 | 19.789.854 | (18.785.637) | 317.251.187 |

ELECTROMAGNETICA SA
SITUAȚIA INTERIMARA SEPARATĂ A MODIFICĂRII CAPITALURILOR PROPRII
PENTRU PERIOADA ÎNCHEIATĂ LA 30 IUNIE 2021
(toate sumele sunt exprimate în RON, dacă nu se specifică altfel)

| | <u>Capital social</u> | <u>Rezultatul reportat</u> | <u>Rezerve reevaluare active corporale</u> | <u>Alte elemente</u> | <u>Rezerva legală</u> | <u>Impozit amanat recunoscut in rezerve</u> | <u>Total capitaluri proprii</u> |
|----------------------------------------------------------------------------------------------------------------------------------------------|-----------------------|----------------------------|--------------------------------------------|----------------------|-----------------------|---------------------------------------------|---------------------------------|
| Sold la 01 ianuarie 2020 | 67.603.870 | 91.301.725 | 113.135.988 | 62.841.298 | 19.680.554 | (18.959.960) | 335.603.476 |
| Rezultat global aferent perioadei: | | | | | | | |
| Rezultatul exercițiului | - | 1.641.279 | - | - | - | - | 1.641.279 |
| Alte elemente ale rezultatului global: | | | | | | | |
| Constituire rezerva legala si alte rezerve | - | (249.060) | - | 103.952 | 145.108 | - | - |
| Impozit amanat ca urmare a scoaterii din evidență a activelor corporale | - | - | - | - | - | 338 | 338 |
| Transferul rezervei din reevaluare la rezultatul reportat ca urmare a amortizării și scoaterii din evidență a activelor corporale reevaluate | - | 1.167.730 | (1.167.730) | - | - | - | - |
| Transferul profitului net la rezerve | - | (1.535.471) | - | 1.535.471 | - | - | - |
| Total rezultat global aferent perioadei | - | 1.024.478 | (1.167.730) | 1.639.423 | 145.108 | 338 | 1.641.616 |
| Tranzacții cu acționarii, înregistrate direct în capitaluri proprii: | | | | | | | |
| Dividende distribuite | - | (2.704.155) | - | - | - | - | (2.704.155) |
| Alte elemente | - | - | - | - | - | - | - |
| Sold la 30 iunie 2020 | 67.603.870 | 89.622.047 | 111.968.257 | 64.480.721 | 19.825.662 | (18.959.622) | 334.540.938 |

ELECTROMAGNETICA SA
SITUAȚIA INTERIMARA SEPARATĂ A MODIFICĂRII CAPITALURILOR PROPRII
PENTRU PERIOADA ÎNCHEIATĂ LA 30 IUNIE 2021
(toate sumele sunt exprimate în RON, dacă nu se specifică altfel)

1. INFORMAȚII GENERALE

Electromagnetica S.A. ("Societatea" sau "Electromagnetica") este o societate pe acțiuni înființată în anul 1930 și își desfășoară activitatea în mai multe domenii, cele mai importante fiind:

- Activitățile în domeniul eficienței energetice (producerea de corpuri, sisteme și soluții de iluminat cu LED, echipamente de distribuție și măsurare a energiei electrice, sisteme de telegestiune);
- Inchirierea de spații pentru birouri, spații industriale, terenuri și furnizare de utilități;
- Producerea de energie electrică din surse regenerabile (produsă în centrale hidroelectrice de mică putere) și furnizarea de energie electrică.

Acțiunile Electromagnetica S.A. sunt tranzacționate la Bursa de Valori București sub simbolul "ELMA". Sediul social și administrativ al Societății se afla în București, sector 5, Calea Rahovei 266-268.

2. BAZELE ÎNTOCMIRII

Cifrele financiare sunt întocmite în conformitate cu Ordinul Ministrului Finanțelor Publice nr.2844/2016, care este în conformitate cu Standardele Internaționale de Raportare Financiară (IFRS) adoptate de Uniunea Europeană. Moneda funcțională și de prezentare este leul românesc (RON).

Informațiile financiare pentru data de 30 iunie 2021 nu au fost auditate și nici nu au fost supuse revizuirii unui auditor extern.

3. PRINCIPALELE POLITICI CONTABILE

În acest raport trimestrial individual au fost utilizate aceleași politici contabile și metode de calcul ca și cele aplicate în pregătirea situațiilor financiare individuale ale Societății la 31 decembrie 2020, cu excepția adoptării noilor standarde în vigoare de la 1 ianuarie 2021. Societatea nu a adoptat niciun alt standard, interpretare sau modificare care a fost emis, dar care nu este încă în vigoare.

4. NOTE EXPLICATIVE

4.1. Situația individuală de profit sau pierdere

Venituri din vânzări

| T2 2021 | T2 2020 | | Perioada de 6 luni încheiată la 30 iunie 2021 | Perioada de 6 luni încheiată la 30 iunie 2020 |
|--------------------|-------------------|--------------------------------------|----------------------------------------------------------------------|----------------------------------------------------------------------|
| 24.896.682 | 18.713.396 | Venituri din activități nelicentiate | 49.027.755 | 42.533.711 |
| 93.106.449 | 64.738.290 | Venituri din activități licentiate | 161.767.891 | 122.777.527 |
| 118.003.131 | 83.451.687 | Total | 210.795.646 | 165.311.238 |

Cifra de afaceri a Societății în perioada de șase luni încheiată la 30 iunie 2021 a crescut cu 28% în comparație cu aceeași perioadă a anului trecut ca urmare în primul rând a creșterii activității de furnizare energie electrică. De asemenea, cifra de afaceri a cunoscut o creștere de 41% comparativ cu aceeași perioadă a anului trecut.

ELECTROMAGNETICA SA
SITUAȚIA INTERIMARA SEPARATĂ A MODIFICĂRII CAPITALURILOR PROPRII
PENTRU PERIOADA ÎNCHEIATĂ LA 30 IUNIE 2021
(toate sumele sunt exprimate în RON, dacă nu se specifică altfel)

Societatea a înregistrat o pierdere de 17.974.174 lei, pierdere concentrată în activitatea de furnizare a energiei electrice din cauza evoluției nefavorabile a pieței reglementate din domeniu.

4.2. Situația individuală a poziției financiare

Active imobilizate

Activele imobilizate au înregistrat o scădere ușoară de 1% față de sfârșitul anului 2020, pe fondul amortizării și a reducerii creanțelor cu termen de încasare mai mare de un an.

Active circulante

Activele circulante au înregistrat o creștere cu 10% față de 31 decembrie 2020, în principal datorită creșterii creanțelor comerciale, a cheltuielilor înregistrate în avans și a creanțelor reprezentate de recuperarea contribuției la asigurările sociale de sănătate.

Creanțele comerciale au crescut cu 41% ca urmare a creșterii volumelor de tranzacționare pe piața energiei electrice. *Numerarul și echivalente de numerar* au scăzut cu peste 90 %, din cauza utilizării resurselor proprii de finanțare pentru susținerea activității de furnizare electrică care a înregistrat variații majore cu impact în creșterea prețurilor de achiziție.

Stocurile au înregistrat o creștere de 21% față de începutul anului, datorită comenzilor estimate a fi finalizate în perioada următoare.

Capitaluri proprii

La 30 iunie 2021, capitalurile proprii au ajuns la un nivel de 317.251.187 RON, înregistrând o reducere de 5,4% față de sfârșitul anului 2020, ca urmare a pierderii în valoare de 17.974.174 lei în perioada de raportare.

Datorii

Datoriile pe termen lung au înregistrat o scădere ușoară de 1,2% față de sfârșitul anului 2020, ca urmare a diminuării datoriilor de leasing pentru anumite spații subînchiriate.

Datoriile curente au crescut cu 53% sub efectul creșterii *datoriilor către furnizori și a împrumuturilor pe termen scurt*, influențate de asemenea de nivelul de tranzacționare a energiei electrice pe piețele reglementate.

4.3. Situația separată a fluxurilor de trezorerie

La 30 iunie 2021, Societatea a înregistrat numerar și echivalente de numerar în suma de 1.794.464 RON, scăzând cu 91% față de începutul anului.

Fluxul de trezorerie net din activitatea operațională a avut valoare negativă pe fondul susținerii activității reglementate în perioada dificilă pe care a traversat-o ce a fost generată în principal de volatilitatea prețului de achiziție al energiei.

Activitatea de finanțare a înregistrat un flux de trezorerie net pozitiv fiind influențat de tragerile din facilitățile de tip overdraft de care dispune Societatea.

În primul semestru al anului 2021, facilitățile de credit au fost utilizate într-o măsură mai mare decât în aceeași perioadă a anului 2020.

INDICATORI ECONOMICO-FINANCIARI

| Denumirea indicatorului | Formula de calcul | Perioada de 6 luni încheiată la 30 iunie 2021 | Perioada de 6 luni încheiată la 30 iunie 2020 |
|-------------------------------------------------|-------------------------------------------------------------|------------------------------------------------------------------|------------------------------------------------------------------|
| Lichiditatea curenta | Active curente/Datorii curente | 1,76 | 1,95 |
| Gradul de indatorare | Capital împrumutat pe termen lung/ Capital propriu x 100 | 0,76 | 0,62 |
| | Capital împrumutat pe termen lung/ Capital angajat x 100 | 0,72 | 0,62 |
| Viteza de rotatie a debitelor-clienti (zile) | Sold mediu clienti/ Cifra de afaceri x 180 | 72,8 | 56,4 |
| Viteza de rotatie a activelor imobilizate | (Cifra de afaceri x 360/ 180)/ Active imobilizate | 1,45 | 1,07 |

Notă:

1. **Lichiditatea curenta** oferă garanția acoperirii datoriilor curente din activele curente.
2. **Gradul de indatorare** exprimă eficacitatea managementului riscului de credit, indicând potențiale probleme de finanțare, de lichiditate, cu influențe în onorarea angajamentelor asumate.

Capital împrumutat = Credite peste un an si alte împrumuturi purtatoare de dobanzi
Capital angajat = Capital împrumutat + Capital propriu

3. **Viteza de rotatie a debitelor clienti** exprimă eficacitatea societății în colectarea creanțelor sale, respectiv numărul de zile până la data la care debitorii își achită datoriile către societate.
4. **Viteza de rotatie a activelor** exprimă eficacitatea managementului activelor imobilizate, prin examinarea cifrei de afaceri generate de o anumită cantitate de active imobilizate.

DECLARATIA PERSOANELOR RESPONSABILE

In conformitate cu prevederile Art. 65 din Legea 24/2017 privind emitentii de instrumente financiare si operatiuni de piata, subsemnatul Eugen Scheusan – Director General, in calitate de reprezentant legal si Cristina Florea, in calitate de Director Economic al Electromagnetica SA, cu sediul in Calea Rahovei, 266-268, Sector 5, Bucuresti, inregistrata la Registrul Comertului cu nr. J40/19/1991, cod de identificare fiscal RO 414118, declaram ca ne asumam raspunderea pentru intocmirea situatiilor financiare semestriale 2021 individuale si consolidate si confirmam ca, dupa cunostintele noastre, situatia financiar contabila semestriala, intocmita in conformitate cu standardele contabile aplicabile :

- ofera o imagine corecta si conforma cu realitatea activelor, obligatiilor, pozitiei financiare, contului de profit si pierdere al societatii si a filialelor acesteia incluse in procesul de consolidare a situatiilor financiare
- prezinta in mod corect si complet informatiile despre emitent

Director General
Eugen Scheusan

Director Economic
Cristina Florea